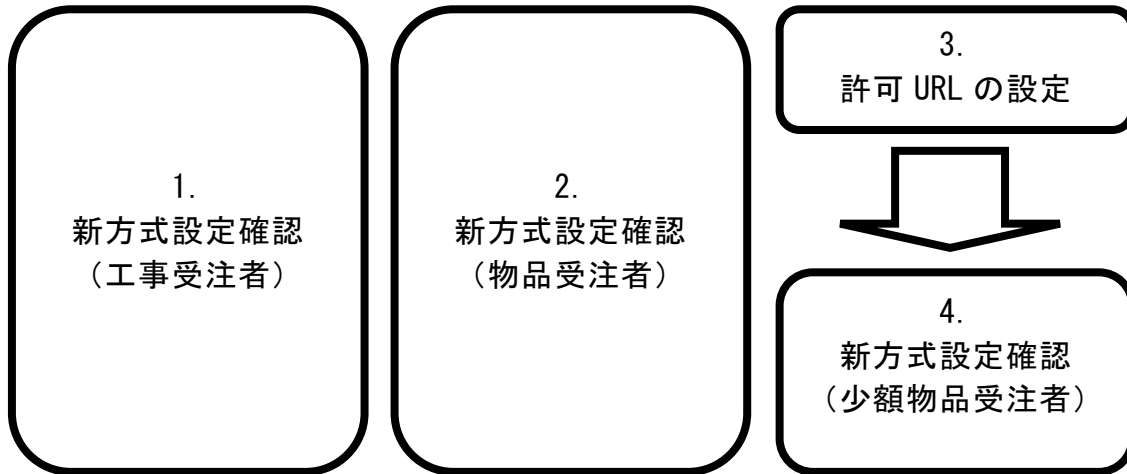


# 検証用サイトでの新方式(脱 Java)の設定確認手順(受注者用)

検証用サイトにて新方式(脱 Java)の設定確認をする場合、以下の手順で確認します。



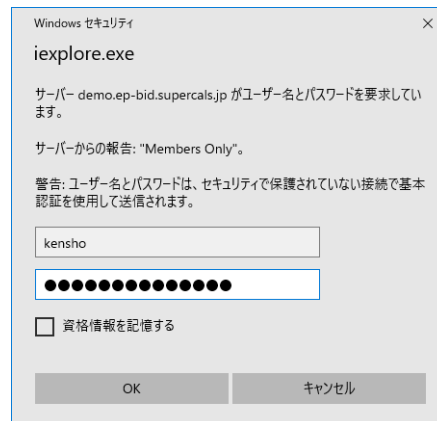
許可 URL の設定は、工事受注者と物品受注者は自動で設定されているため、基本的に不要です。新方式設定確認の際に「許可 URL リストに登録されていないサイトと通信しようとしています。」というエラーが発生した場合には、許可 URL の設定をお願いします。



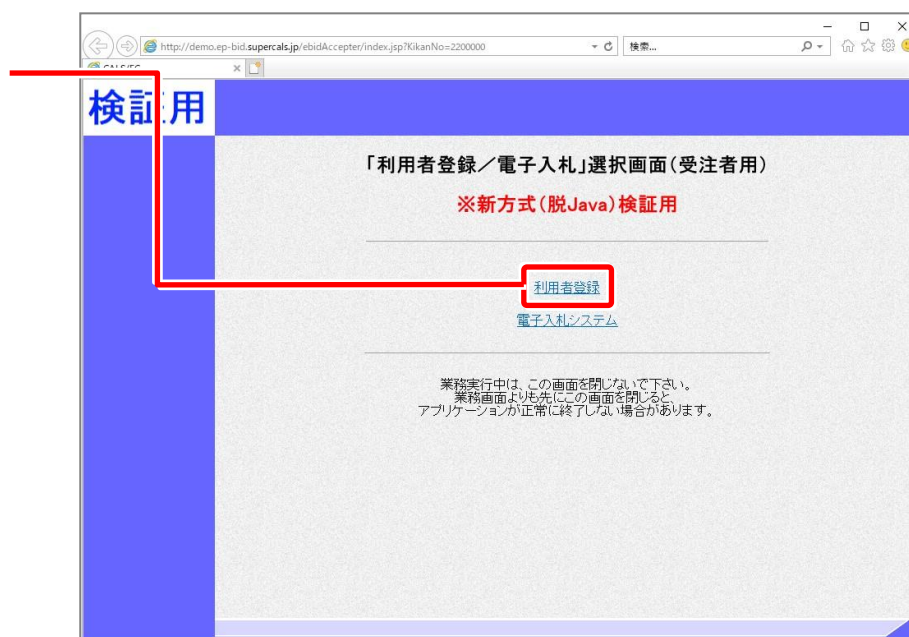
## 1. 新方式設定確認(工事受注者)

Step 1 「<http://demo.ep-bid.supercals.jp/ebidAcceptor/index.jsp?KikanNo=2200000>」にアクセスする

Step 2 ユーザー名とパスワードを要求されるので、以下を入力する  
ユーザー名 : kensho  
パスワード : datsujava



Step 3 「利用者登録」をクリックする



Step 4

時刻が表示されるまで待つ



Step 5

時刻が正常に表示されたことを確認する



Step 6

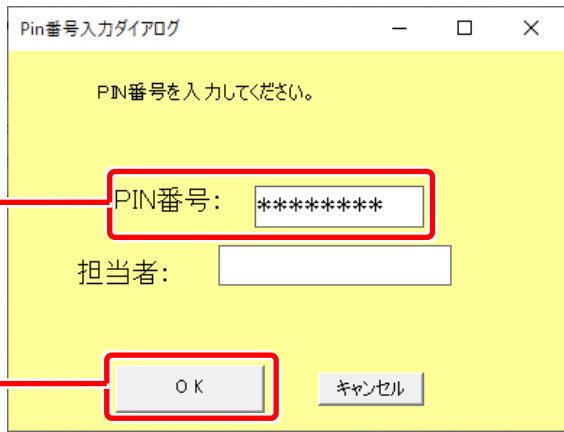
「利用者登録」をクリックする



Step 7 「登録」をクリックする

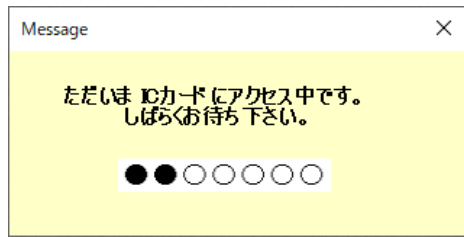


Step 8 PIN 番号を入力する

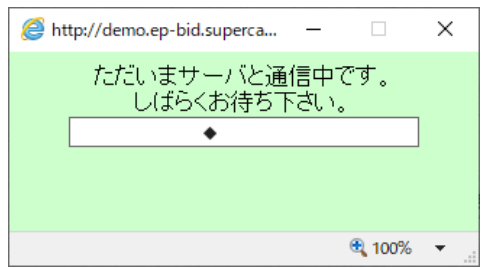


Step 9 「OK」をクリックする

Step 10 アクセス中ダイアログが表示される



Step 11 通信中ダイアログが表示される



## Step 12

文言確認後、  
「×」ボタンをクリックし  
終了する

http://demo.ep-bid.supercals.jp/?KikanNo=...  
検証用  
2020年03月30日 15時35分  
CALSI/EC 電子入札システム  
お問い合せ

資格審査情報検索

新方式(脱Java)の設定は正しく完了しております。  
検証用サイトのため、以降の画面は操作しないようお願いします。  
右上の「×」よりブラウザを閉じて終了して下さい。

資格審査情報の検索を行います。登録番号、商号又は名称、パスワードを入力して下さい。  
(※)の項目は、必須入力です。

登録番号 :  (※) (半角数字8文字)  
商号又は名称 :  (※) (60文字以内)  
パスワード :  (※) (半角英数記号256文字以内)

検索 戻る



## ワンポイント

ここで設定確認は終了です。ご利用の端末は正常に新方式(脱Java)設定されています。