

# 発注状況

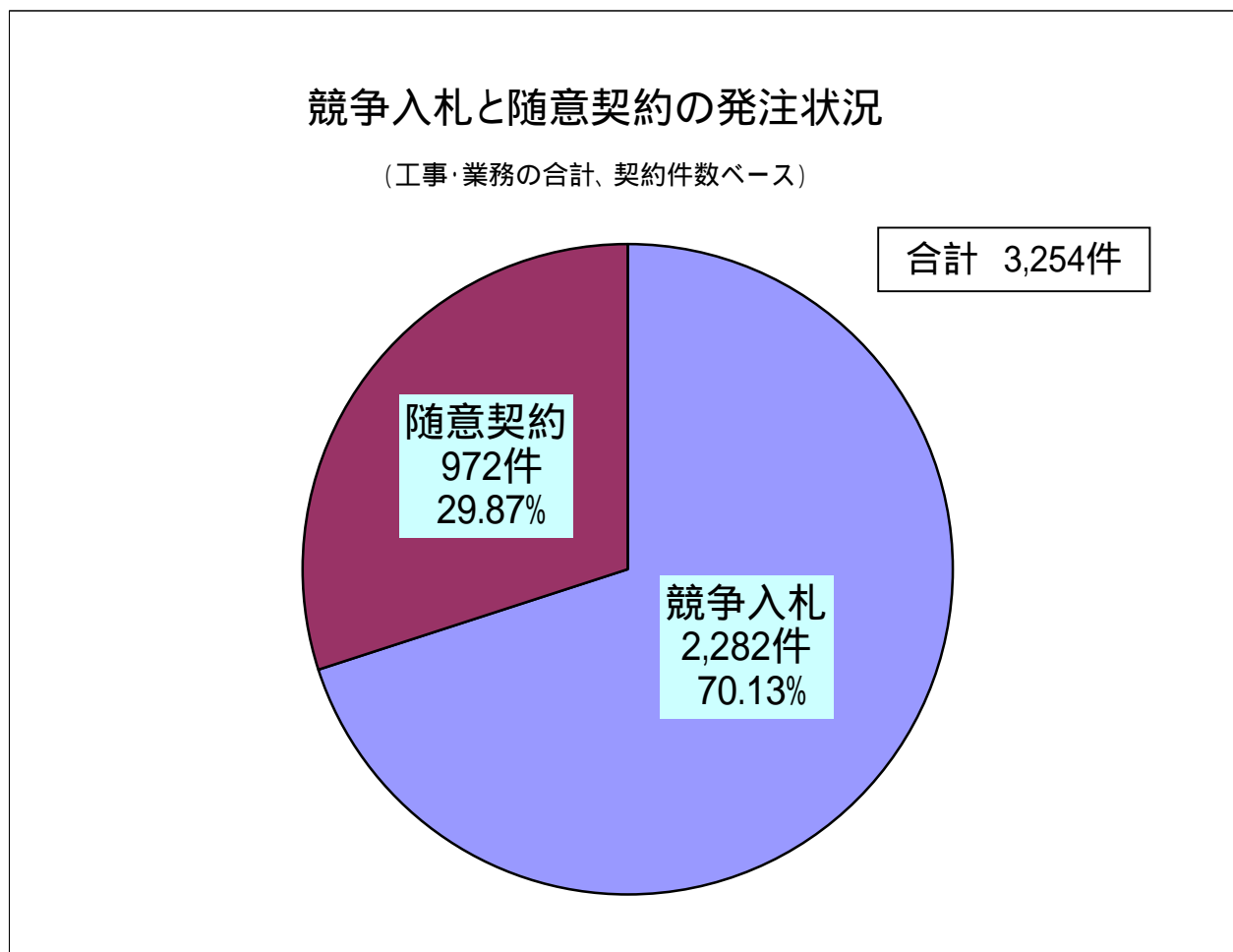
(市長部局、交通局、水道局及び病院局の総計)

競争入札と随意契約の発注状況【平成19年度(3月末)】

単位：件、千円

入札・契約方式	工事		業務		合計	
	件数	金額	件数	金額	件数	金額
<b>競争入札</b>	<b>1,704</b>	<b>61,286,894</b>	<b>578</b>	<b>1,782,711</b>	<b>2,282</b>	<b>63,069,605</b>
	72.20	93.78	64.65	75.47	70.13	93.14
一般競争入札 (WTO)	3	4,783,328	0	0	3	4,783,328
	0.13	7.32	0.00	0.00	0.09	7.06
制限付 一般競争入札	305	37,750,592	5	90,423	310	37,841,015
	12.92	57.77	0.56	3.83	9.53	55.89
指名競争入札	1,396	18,752,974	573	1,692,288	1,969	20,445,262
	59.15	28.70	64.09	71.64	60.51	30.19
<b>随意契約</b>	<b>656</b>	<b>4,062,500</b>	<b>316</b>	<b>579,533</b>	<b>972</b>	<b>4,642,033</b>
	27.80	6.22	35.35	24.53	29.87	6.86
見積合せ	514	852,729	188	111,355	702	964,084
	21.78	1.30	21.03	4.71	21.57	1.42
特 命	142	3,209,771	128	468,178	270	3,677,949
	6.02	4.91	14.32	19.82	8.30	5.43
<b>合 計</b>	<b>2,360</b>	<b>65,349,394</b>	<b>894</b>	<b>2,362,244</b>	<b>3,254</b>	<b>67,711,638</b>
	100.00	100.00	100.00	100.00	100.00	100.00

下段は、契約件数及び契約金額の合計に占める各方式の割合(%)



# 入札方式別の発注状況

(市長部局、交通局、水道局及び病院局の総計)

入札方式別の発注状況【平成19年度(3月末)】

単位：件、千円

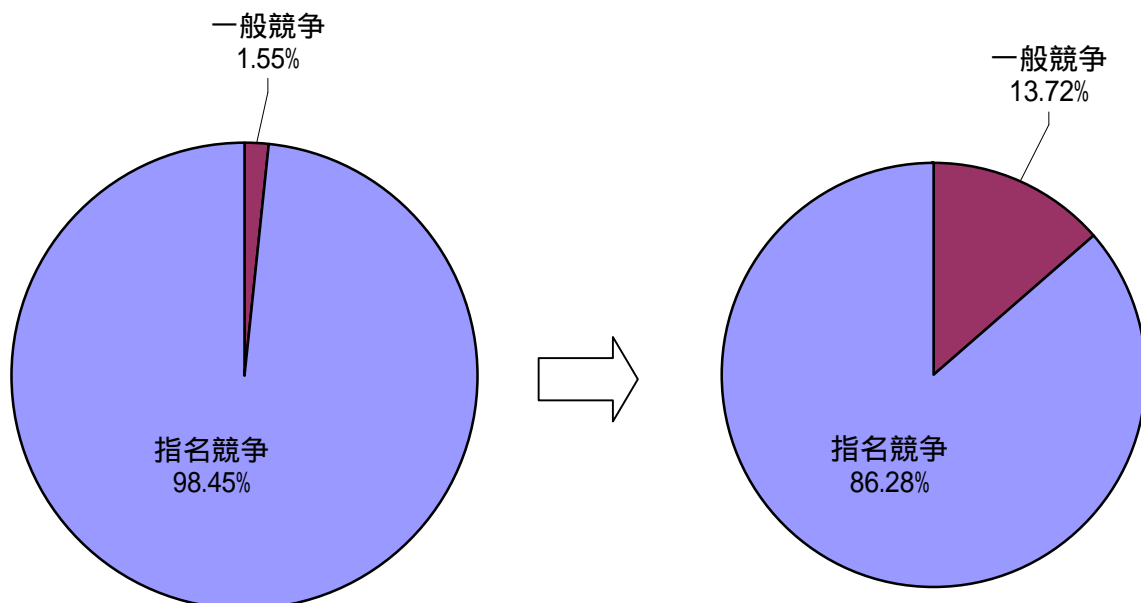
入札方式	工 事		業 務		合 計	
	件数	金額	件数	金額	件数	金額
一般競争	308	42,533,920	5	90,423	313	42,624,343
	18.08	69.40	0.87	5.07	13.72	67.58
一般競争 (WTO)	3	4,783,328	0	0	3	4,783,328
	0.18	7.80	0.00	0.00	0.13	7.58
制限付一般競争	305	37,750,592	5	90,423	310	37,841,015
	17.90	61.60	0.87	5.07	13.58	60.00
制限付一般競争	277	35,075,143	5	90,423	282	35,165,566
	16.26	57.23	0.87	5.07	12.36	55.76
総合評価方式簡易型	9	1,381,923			9	1,381,923
	0.53	2.25			0.39	2.19
総合評価方式特別簡易型	12	783,462			12	783,462
	0.70	1.28			0.53	1.24
成績重視型	7	510,064			7	510,064
	0.41	0.83			0.31	0.81
指名競争	1,396	18,752,974	573	1,692,288	1,969	20,445,262
	81.92	30.60	99.13	94.93	86.28	32.42
指名競争	1,294	17,440,424	570	1,688,735	1,864	19,129,159
	75.94	28.46	98.62	94.73	81.68	30.33
参加申出型	87	1,244,294			87	1,244,294
	5.11	2.03			3.81	1.97
簡易公募型	15	68,256	3	3,553	18	71,809
	0.88	0.11	0.52	0.20	0.79	0.11
合 計	1,704	61,286,894	578	1,782,711	2,282	63,069,605
	100.00	100.00	100.00	100.00	100.00	100.00

下段は、競争入札による契約件数及び契約金額の合計に占める各方式の割合(%)

一般競争入札と指名競争入札の割合  
(工事・業務の合計、契約件数ベース)

平成18年度(参考)

平成19年度(3月末)



# 落札率の推移

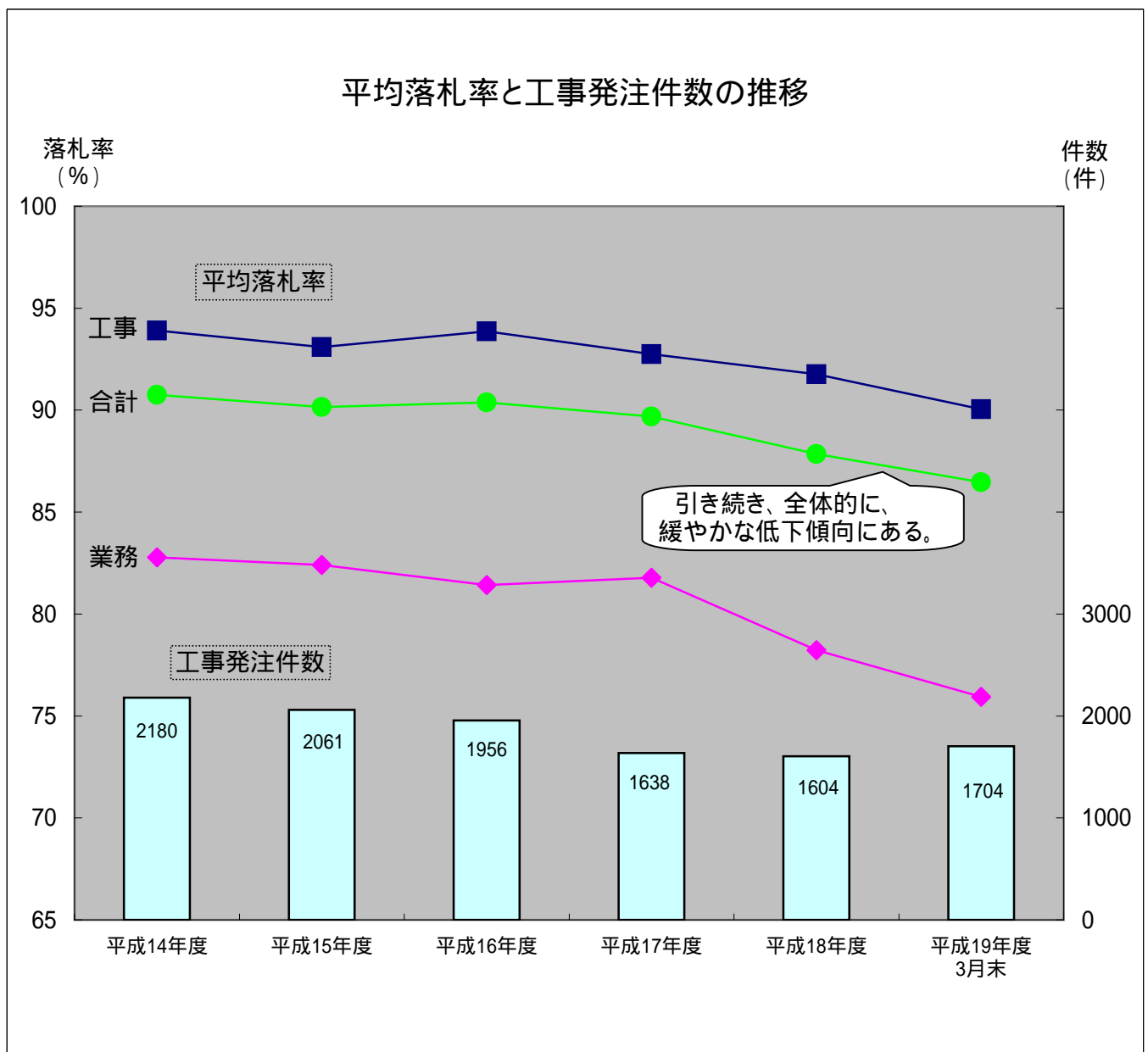
(市長部局、交通局、水道局及び病院局の総計)

平均落札率と工事発注件数の推移【平成19年度(3月末)】

単位：%、件

年度	平成14年度	平成15年度	平成16年度	平成17年度	平成18年度	平成19年度 3月末
工 事	93.91	93.10	93.86	92.75	91.77	90.04
	2,180	2,061	1,956	1,638	1,604	1,704
業 務	82.78	82.41	81.42	81.79	78.23	75.94
	866	782	763	634	655	578
合 計	90.74	90.16	90.37	89.69	87.85	86.47
	3,046	2,843	2,719	2,272	2,259	2,282

- 1 上段：平均落札率  
下段：入札件数
- 2 平均落札率：各入札ごとの落札率（落札価格 / 予定価格 × 100）を合計し入札件数で除したものの（落札率の合計 / 契約件数）
- 3 平成15年度から予定価格事前公表を本格実施。（工事）



# 工種（等級）・業種別の落札率

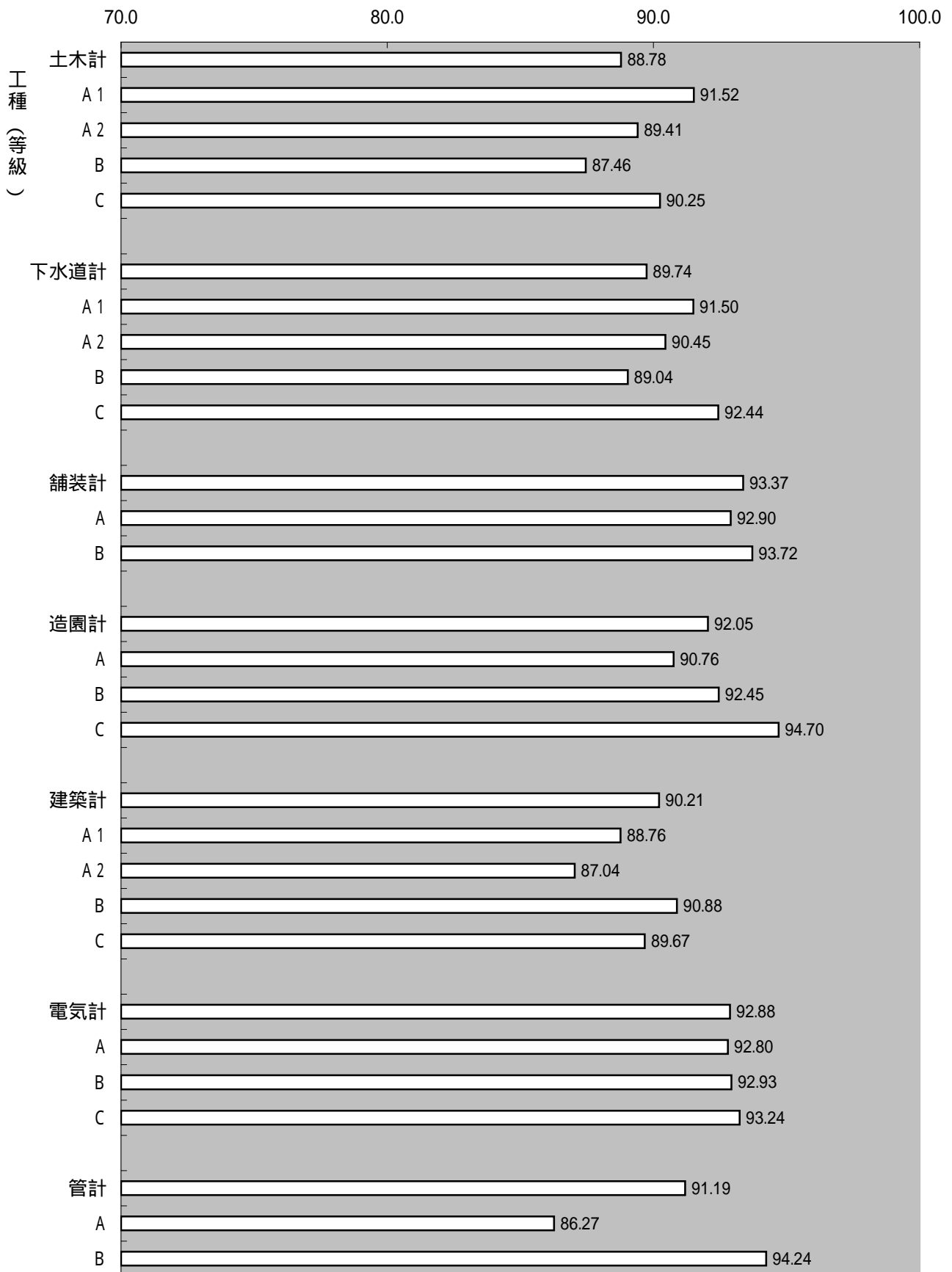
工種（等級）・業種別落札率【平成19年度（3月末）】

単位：件、%

工種（等級）・業種		平成18年度(A)		平成19年度3月末(B)		落札率差 (B - A)
		入札件数	平均落札率	入札件数	平均落札率	
工 事 計		1,604	91.77	1,704	90.04	1.73
土 木	計	597	90.92	577	88.78	2.14
	A 1	50	94.52	62	91.52	3.00
	A 2	156	91.26	165	89.41	1.85
	B	295	89.86	282	87.46	2.40
	C	96	91.72	68	90.25	1.47
下 水 道	計	237	91.02	374	89.74	1.28
	A 1	20	93.56	19	91.50	2.06
	A 2	41	90.39	39	90.45	0.06
	B	148	90.43	269	89.04	1.39
	C	28	93.25	47	92.44	0.81
舗 装	計	70	95.25	80	93.37	1.88
	A	34	95.52	34	92.90	2.62
	B	36	94.99	46	93.72	1.27
造 園	計	89	94.78	81	92.05	2.73
	A	43	95.60	39	90.76	4.84
	B	34	93.40	27	92.45	0.95
	C	12	95.73	15	94.70	1.03
建 築	計	140	90.02	115	90.21	0.19
	A 1	24	92.35	15	88.76	3.59
	A 2	8	87.07	7	87.04	0.03
	B	87	89.34	78	90.88	1.54
	C	21	91.75	15	89.67	2.08
電 気	計	154	93.49	164	92.88	0.61
	A	99	93.50	106	92.80	0.70
	B	33	94.41	41	92.93	1.48
	C	22	92.04	17	93.24	1.20
管	計	210	93.91	188	91.19	2.72
	A	77	92.78	72	86.27	6.51
	B	133	94.55	116	94.24	0.31
そ の 他		107	88.97	125	87.66	1.31
業 務 計		655	78.23	578	75.94	2.29
測 量		309	76.53	278	73.77	2.76
地質調査		22	93.80	26	83.78	10.02
設 計		323	78.74	273	77.35	1.39
工事監理		1	96.71	1	92.91	3.80
全 体 計		2,259	87.85	2,282	86.47	1.38

# 《工事》 工種(等級)別落札率

落札率(%)



# 工事のくじ引き入札及び失格者発生状況

(市長部局、交通局、水道局及び病院局の総計)

## くじ引き入札の発生割合の推移 (工種別)

単位：%

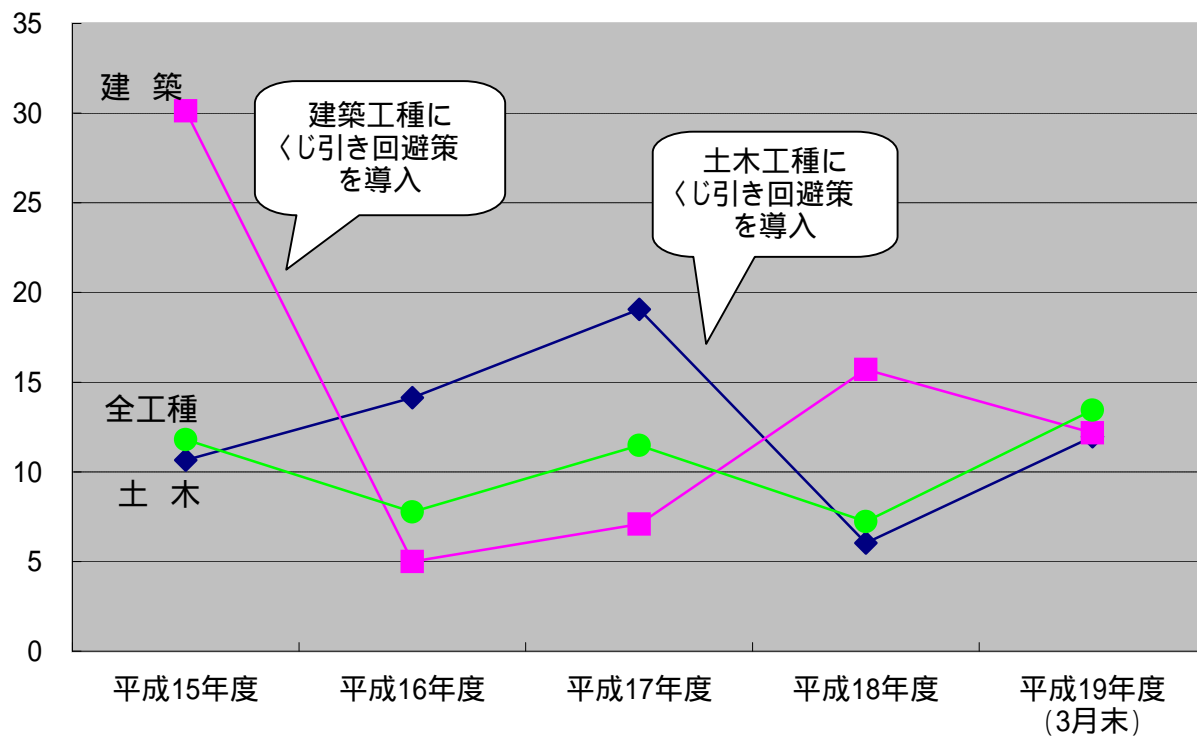
	土 木	下水道	舗 装	造 園	建 築	電 気	管	その他	全工種
平成15年度	10.65	30.15	0.00	0.94	30.13	0.00	1.35	0.62	11.79
平成16年度	14.14	6.90	0.00	4.38	5.00	0.00	2.70	4.31	7.77
平成17年度	19.06	16.94	2.53	12.37	7.08	0.00	0.49	3.50	11.48
平成18年度	6.03	13.92	0.00	1.12	15.71	0.65	2.86	15.89	7.23
平成19年度 (3月末)	11.96	19.52	3.75	4.94	12.17	1.83	20.21	20.00	13.44

1 平成15年度のデータは、1月末時点のものである。

2  ~ くじ引き回避策を導入している工種

3 くじ引き回避策  
最低制限価格の率を、「80%」等の「整数」から、「小数点第2位」まで算定した上で、調整できる取扱いとしたもの。

くじ引きとなった入札の割合の推移  
(土木、建築、全工種)



くじ引き入札の発生状況（工種別）【平成19年度（3月末）】

単位：件、%

	土 木	下水道	舗 装	造 園	建 築	電 気	管	その他	工事計
入札 (a)	577	374	80	81	115	164	188	125	1,704
	100.00	100.00	100.00	100.00	100.00	100.00	100.00	100.00	100.00
くじ引き入札 (b)	69	73	3	4	14	3	38	25	229
	11.96	19.52	3.75	4.94	12.17	1.83	20.21	20.00	13.44

1 「くじ引き入札」：落札者となるべき価格の提示者が複数いたため、くじ引きにより落札者を決定した入札



(18年度) 工事計	
(a)	1,604 100.00
(b)	116 7.23

最低制限価格でのくじ引き入札の発生状況

単位：件、% (参考)

	土 木	建 築	土木・建築以外	工事計	18年度 工事計
くじ引き入札 (b)	69	14	146	229	116
	100.00	100.00	100.00	100.00	100.00
最低制限価格でのくじ引き入札 (c)	54	9	122	185	85
	78.26	64.29	83.56	80.79	73.28

くじ引き回避策を導入している土木・建築工種における、失格者の発生状況について

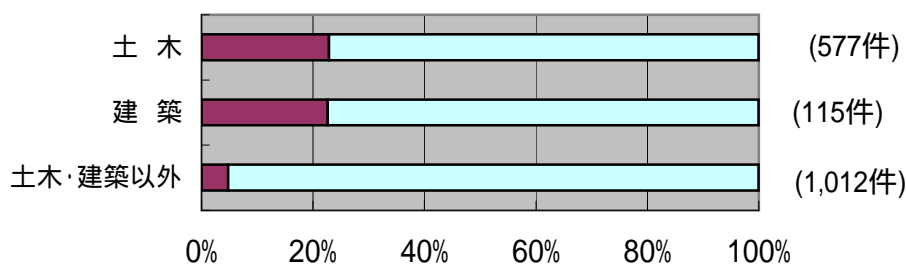
失格入札の発生状況（工種別）

単位：件、%

	土 木	建 築	土木・建築以外	工事計
入札 (a)	577	115	1012	1704
	100.00	100.00	100.00	100.00
失格入札 (d)	132	26	48	206
	22.88	22.61	4.74	12.09

1 「失格入札」：最低制限価格未満で入札を行い落札者とならなかった者（失格となった者）があった入札

くじ引き回避策を導入している工種では、失格者の発生率が比較的高い



■ 失格者あり  
□ なし

# 業務の落札率の推移（予定価格公表時期別）

（市長部局、交通局、水道局及び病院局の総計）

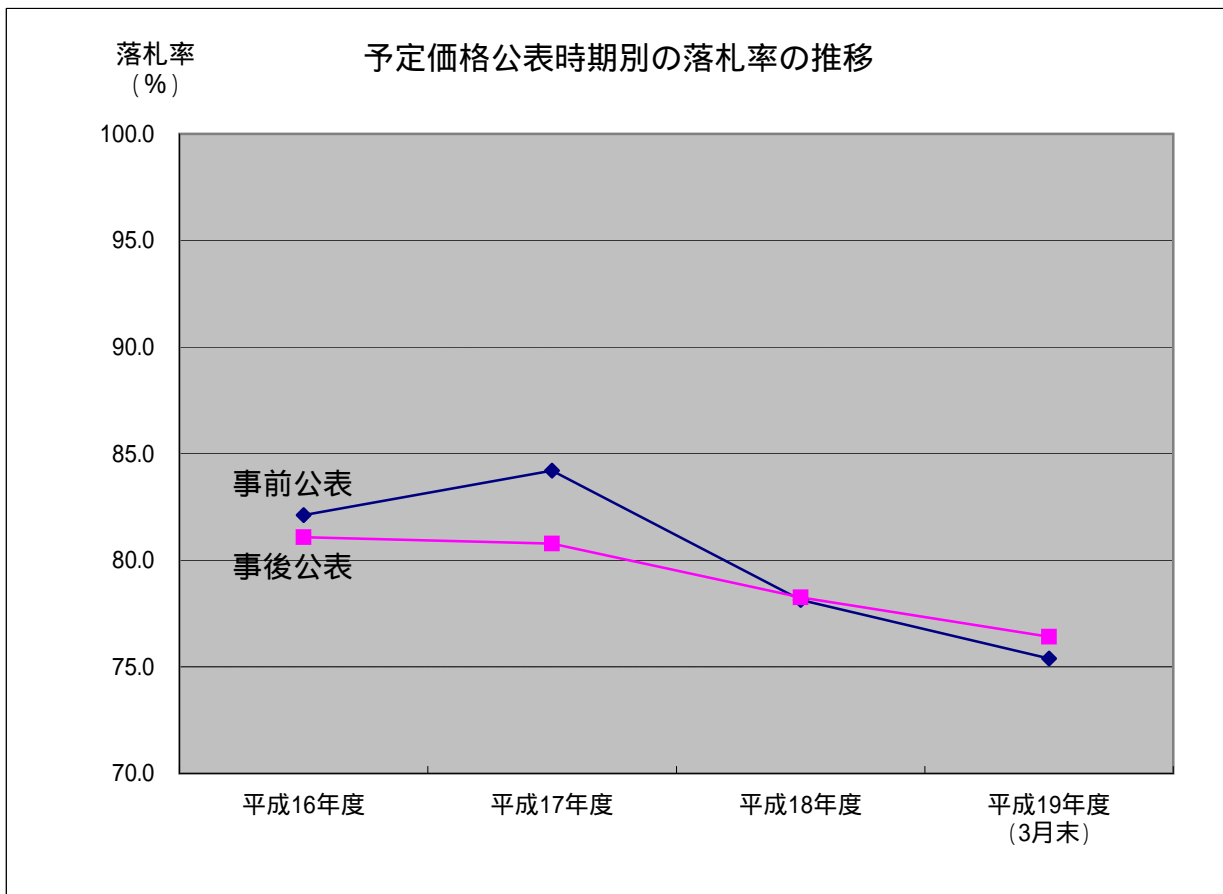
業務 ~ 測量、地質調査、設計、工事監理

## 平均落札率の推移（予定価格の公表時期、業種別）

単位：%

	予定価格事前公表					予定価格事後公表				
	計	測量	地質調査	設計	工事監理	計	測量	地質調査	設計	工事監理
平成16年度	82.11	79.37	90.98	83.46		81.08	76.86	91.04	84.05	
平成17年度	84.20	80.64	93.64	86.62		80.77	78.51	90.14	82.25	
平成18年度	78.14	77.26	93.89	77.67		78.26	76.27	93.76	79.08	96.71
平成19年度 （3月末）	75.38	74.00	83.01	76.10		76.42	73.55	84.57	78.31	92.91

平均落札率：各入札ごとの落札率（落札価格 / 予定価格 × 100）を合計し契約件数で除したものの（落札率の合計 / 契約件数）



予定価格の事前公表・事後公表の平均落札率に一定の差は見られるものの、いずれも、平成18年度は78%、19年度は76%に近い値となっている。

予定価格の事前・事後公表の違いにより落札率が決定的に上下するといった状況は見られない。



# 業務のくじ引き入札発生状況

(市長部局、交通局、水道局及び病院局の総計)

くじ引き入札の発生割合の推移 (公表時期、業種別)

単位：%

	予定価格事前公表					予定価格事後公表				
	計	測量	地質調査	設計	工事監理	計	測量	地質調査	設計	工事監理
平成16年度	47.20	60.18	14.28	39.84		7.94	7.18	3.85	8.64	
平成17年度	37.84	52.94		28.18		3.40	3.74		3.37	
平成18年度	53.25	61.90		48.72		3.91	3.56		4.49	0.00
平成19年度 (3月末)	70.08	80.45	38.46	61.86	0.00	9.87	15.86	0.00	5.16	0.00

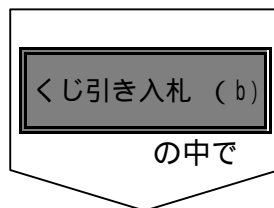
内訳

くじ引き入札の発生状況 (公表時期、業種別) 【平成19年度 (3月末)】

単位：件、%

	予定価格事前公表					予定価格事後公表				
	計	測量	地質調査	設計	工事監理	計	測量	地質調査	設計	工事監理
入札 (a)	264	133	13	118	0	314	145	13	155	1
	100.00	100.00	100.00	100.00	0.00	100.00	100.00	100.00	100.00	100.00
くじ引き入札 (b)	185	107	5	73	0	31	23	0	8	0
	70.08	80.45	38.46	61.86	0.00	9.87	15.86	0.00	5.16	0.00

1 「くじ引き入札」：落札者となるべき価格の提示者が複数いたため、くじ引きにより落札者を決定した入札



落札可能な最も安い価格でのくじ引きとなった入札

最低制限価格でのくじ引き入札の発生状況 単位：件、%

	予定価格事前公表	予定価格事後公表
くじ引き入札 (b)	185	31
	100.00	100.00
最低制限価格でのくじ引き入札 (c)	184	21
	99.46	67.74

業務の最低制限価格は一律、予定価格×0.7

事前公表案件では、くじ引きとなった入札のほぼ全てが、最低制限価格と同額でのくじ引きとなっている。