

平成 17 年国勢調査調査抽出速報集計結果の概要

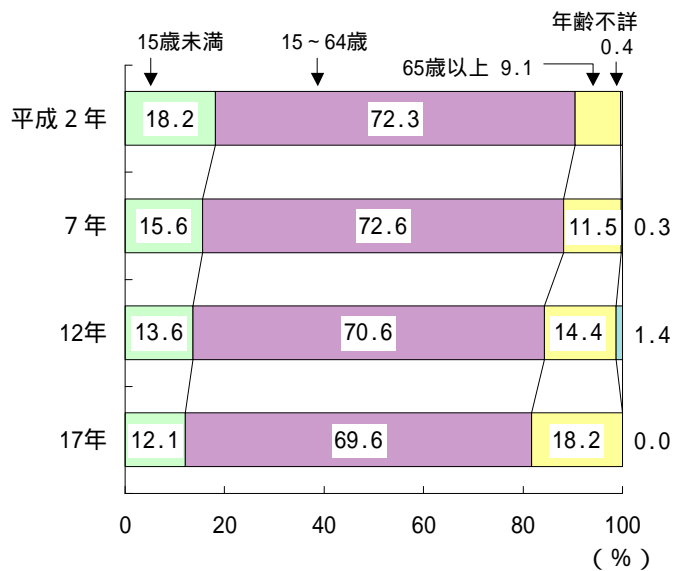
平成 17 年 10 月 1 日現在で実施した「平成 17 年国勢調査」の抽出速報集計結果がまとまりましたので概要を紹介します。

抽出速報集計結果は、全世帯のうちから約 100 分の 1 の比率で抽出した世帯の調査票を基に、基本的な事項について集計したものです。したがって、結果数値は抽出による標本誤差を含んでおり、後日公表される全数集計による結果数値とは必ずしも一致しません。また、10 位の数字を四捨五入して 100 単位で表章しているため、総数と内訳を合計した数値とは必ずしも一致しません。

1 年齢別人口

(1) 平成 17 年 10 月 1 日現在の札幌市の人口は 1,880,900 人となっている。これを年齢別にみると、15 歳未満人口は 228,100 人（総人口の 12.1%）、15～64 歳人口は 1,309,700 人（69.6%）、65 歳以上人口は 342,600 人（18.2%）となっており、12 年と比べて、15 歳未満人口は 2 万人の減少（1.5%減）、65 歳以上人口は 8 万人の増加（3.8%増）と、少子・高齢化が進行している。

第 1 図 年齢（3 区分）別割合の推移
（各年 10 月 1 日現在）

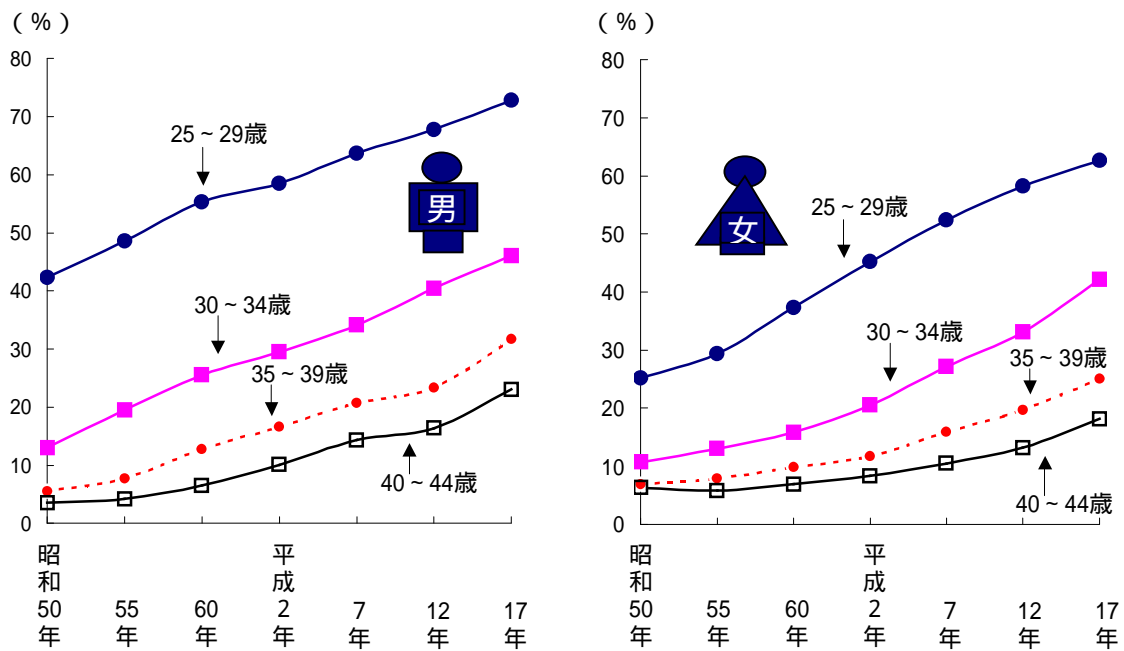


< 資料 > 総務省統計局「国勢調査」

2 配偶関係

- (1) 未婚率は男女ともにすべての年齢階級で上昇している。
- (2) 男性の未婚率は、平成 12 年と比べて、35～39 歳及び 40～44 歳でそれぞれ 8.4 ポイント、6.7 ポイント上昇しており、35～39 歳の未婚率は 31.7%となっている。
- (3) 女性の未婚率は、平成 12 年と比べて、30～34 歳及び 35～39 歳でそれぞれ 9.1 ポイント、5.3 ポイント上昇しており、30～34 歳の未婚率は 42.2%となっている。

第 2 図 年齢（5 歳階級）、男女別未婚率の推移（各年 10 月 1 日現在）

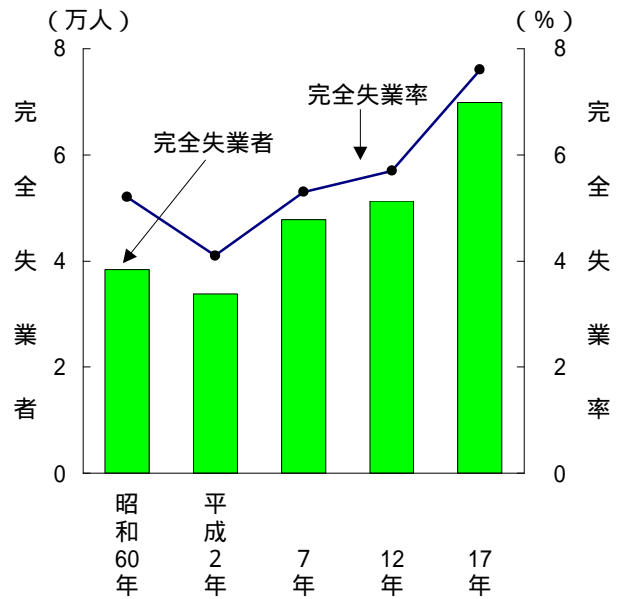


<資料> 総務省統計局「国勢調査」

3 労働力状態

- (1) 労働力人口（就業者及び完全失業者）は 920,900 人で、男性は 527,700 人（労働力率 69.4%）、女性は 393,100 人（44.1%）となっており、平成 12 年と比べて、男は 3 千人の減少（0.6%減）、女は 2 万 2 千人の増加（5.9%増）となっている。
- (2) 完全失業者は 69,800 人、完全失業率（労働力人口全体に占める完全失業者の割合）は 7.6%となっており、平成 12 年と比べて、完全失業者は 1 万 8 千人の増加、完全失業率は 1.9 ポイントの上昇となっている。

第 3 図 完全失業者及び完全失業率の推移
（各年10月1日現在）

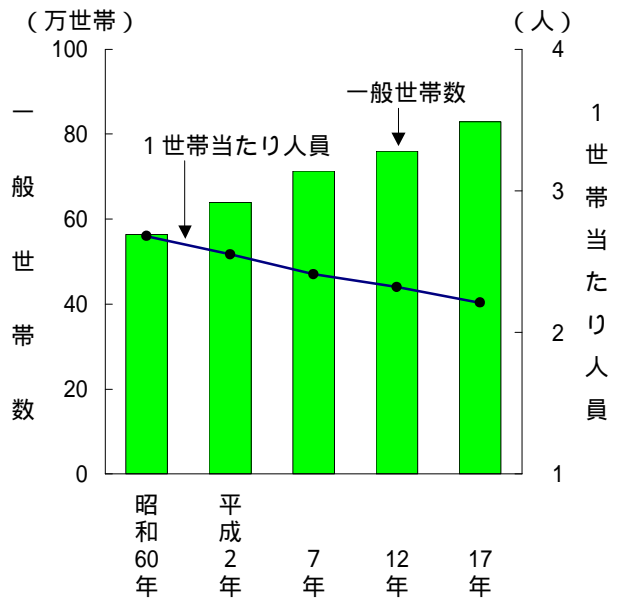


<資料> 総務省統計局「国勢調査」

4 世帯

- (1) 一般世帯数（「施設等の世帯」以外の世帯）は 829,300 世帯で、平成 12 年に比べて 7 万世帯の増加（9.2%増）となっている。また、一般世帯の 1 世帯当たり人員は 2.21 人で、12 年の 2.32 人より 0.11 人減少している。
- (2) 世帯人員別にみると、「1 人」世帯が 304,900 世帯で全体の 36.8%を占めて最も多い。
- (3) 高齢単身世帯（65 歳以上の者 1 人の一般世帯）は 68,100 世帯で、12 年に比べて 2 万 2 千世帯の増加（46.3%増）と大幅な増加を示している。

第 4 図 一般世帯数及び 1 世帯当たり人員の推移
（各年10月1日現在）



<資料> 総務省統計局「国勢調査」

問い合わせ先：市民まちづくり局企画部統計課解析係 211-2187

E-mail:kaiseki@city.sapporo.jp

URL:www.city.sapporo.jp/toukei/