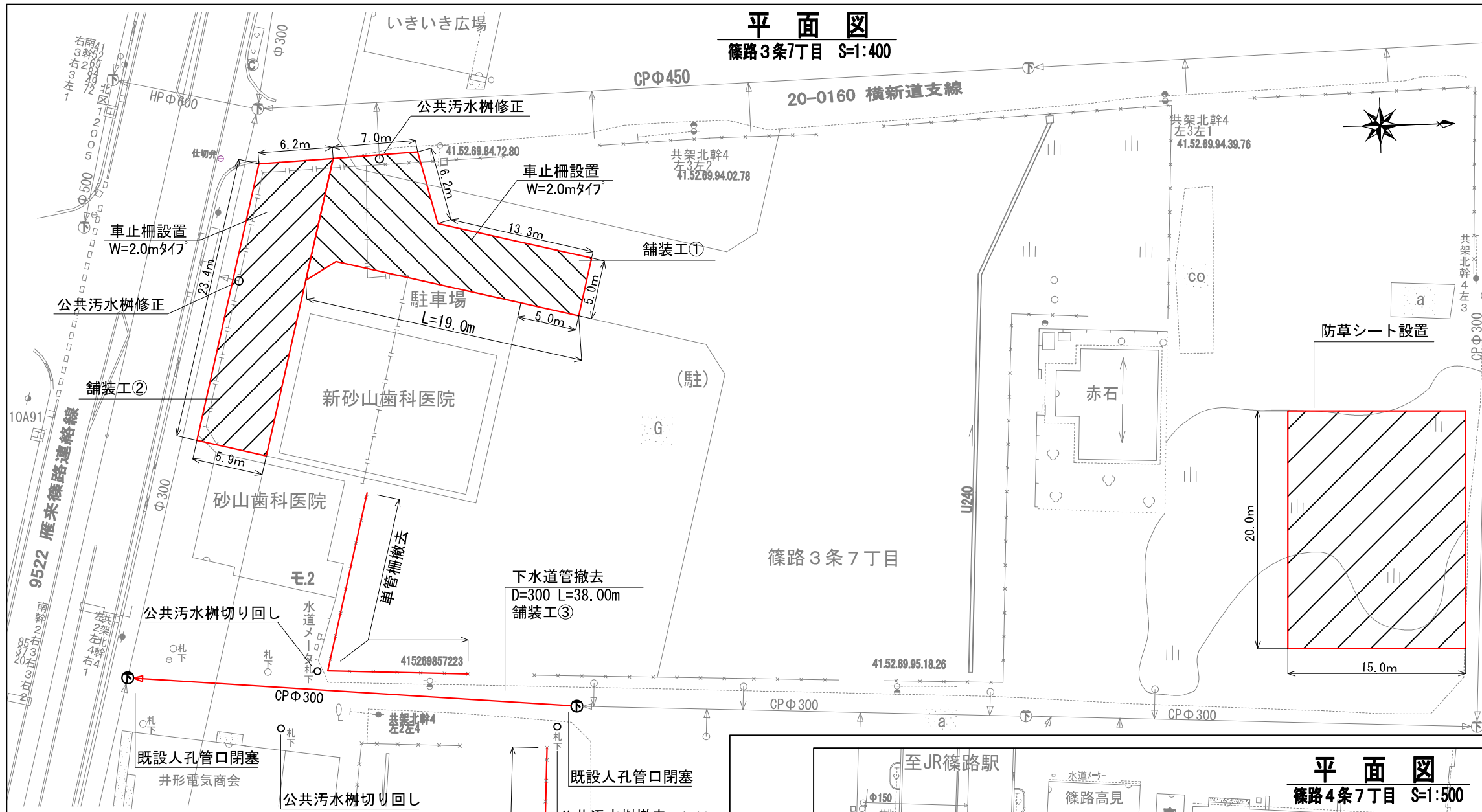


### 平面図

篠路3条7丁目 S=1:400

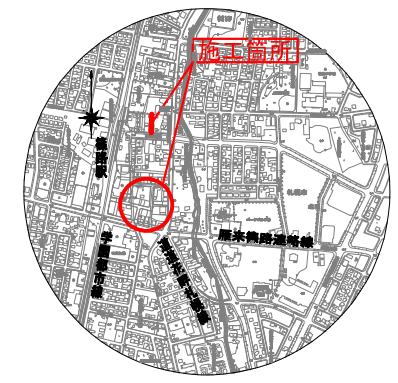


※車止柵設置位置については、別途監督員の指示によるものとする。  
※単管柵設置位置については、別途監督員の指示によるものとする。

工種	表層	下層路盤	備考
① 舗装工	密粒度As (13F) t=5.0cm	クラッシャーラン C-40 t=55.0cm	車止柵設置 W=2.0mタイプ 公共汚水樹修正
② 舗装工	細粒度As (13) 歩道 t=3.0cm	クラッシャーラン C-40 t=27.0cm	車止柵設置 W=2.0mタイプ 公共汚水樹修正
③ 舗装工	密粒度As (13F) t=5.0cm	クラッシャーラン C-40 t=30.0cm	公共汚水樹撤去 公共汚水樹切り回し

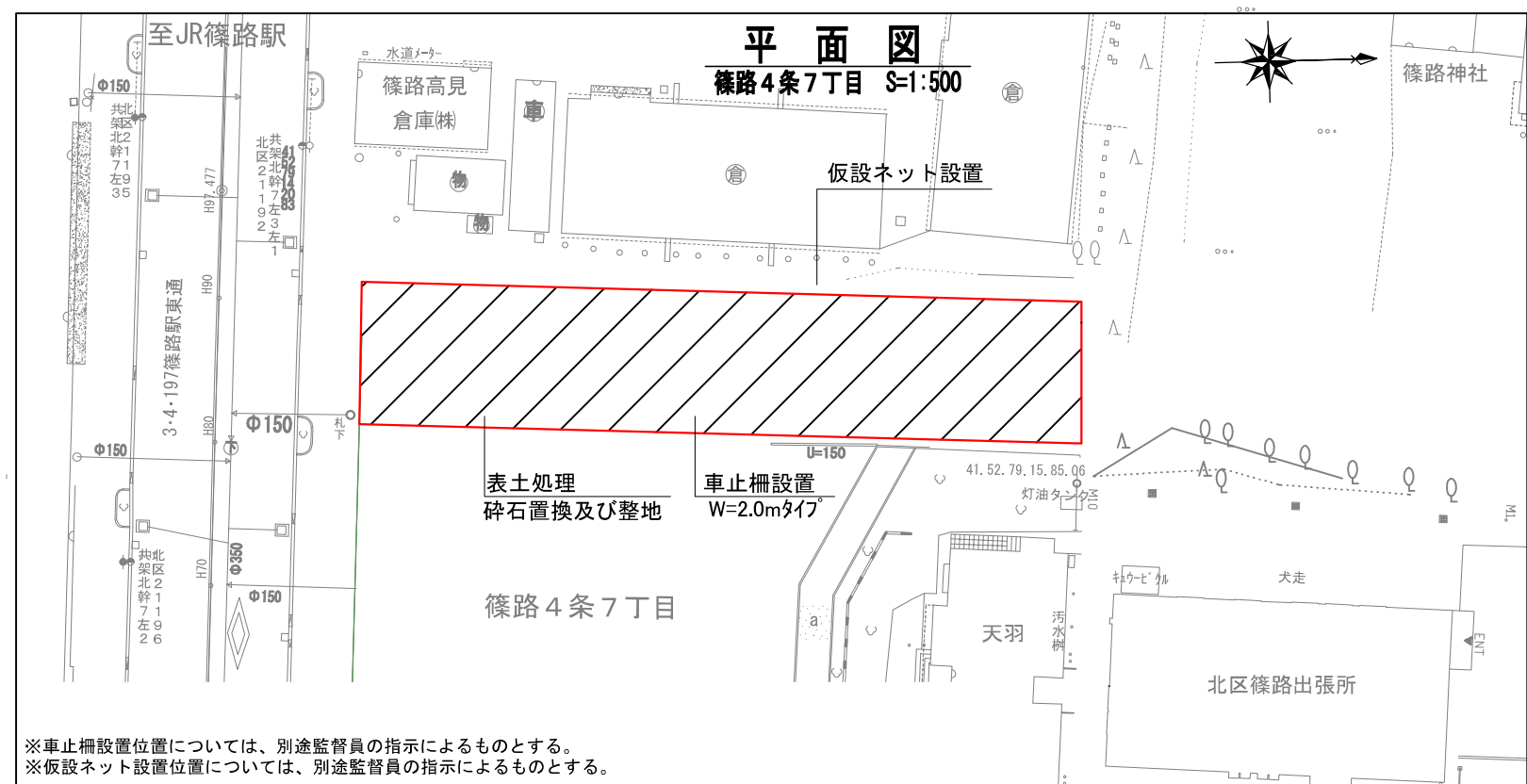
### 位置図

S=1:10,000



### 平面図

篠路4条7丁目 S=1:500



※車止柵設置位置については、別途監督員の指示によるものとする。  
※仮設ネット設置位置については、別途監督員の指示によるものとする。