

光星地区改良店舗併存住宅 (A棟)
及び公設小売市場新築工事設計図

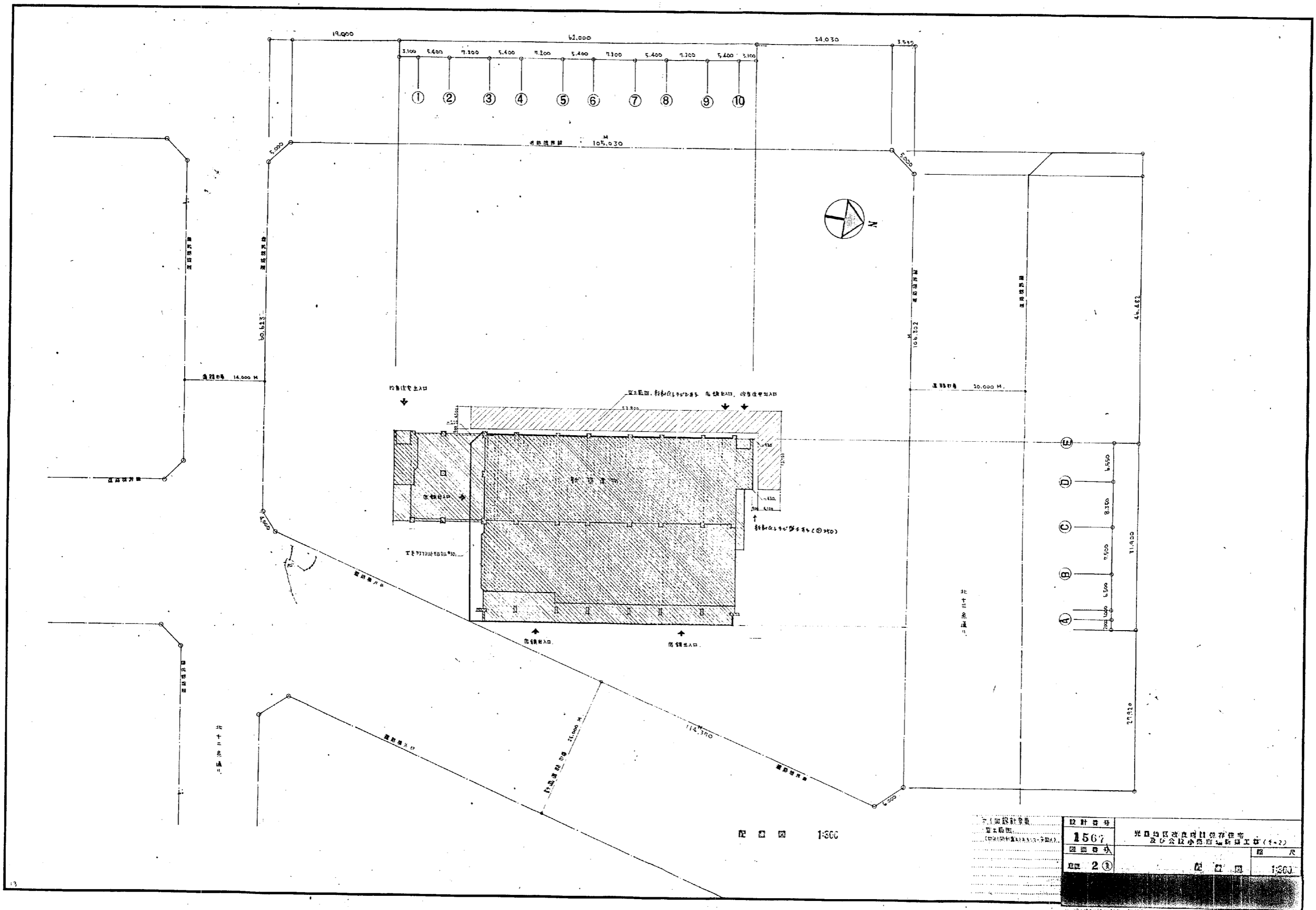
(その2)

1567

15.2.25
石本建築事務所

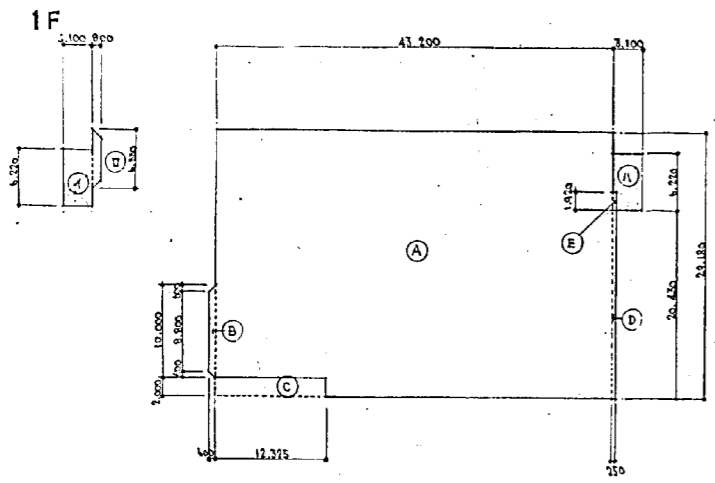
No	頁番	図面名称	No	頁番	図面名称	No	構造図	図面名称 (参考図)
		表紙	28	27	2階展開図・雑詳細図	1	1	基礎図
		図面リスト	29	28		2	2	2階床梁伏図
1	1	特記仕様書	30	29	1DK平面詳細図	3	3	3階床梁伏図
2	2	配線図	31	30	2DK平面詳細図	4	4	4.5階床梁伏図
3	3	案内図・求取図・面積表	32	31	3DK平面詳細図	5	5	PHR, R階床梁伏図
4	4	仕上表	33	32	3.4階 2DK, 3DK 展開図	6	6	階断面リスト
5	5	1階平面図	34	33	5階 1DK 展開図	7	7	大壁
6	6	2階平面図	35	34	改良住宅 各伏図	8	8	小屋作版・壁柱
7	7	3.4階平面図	36	35	1階天井図	9	9	雑配筋詳細図
8	8	5階平面図	37	36	2階天井伏図	10	10	B通 梁構造
9	9	PH階平面図	38	37-a	雑詳細図	11	11	C
10	10	南面立面図	39	37-b	雑詳細図	12	12	D
11	11	東面立面図	40	38	器具記号案内図 1階平面図	13	13	E
12	12	西面立面図	41	39	器具記号案内図 2階平面図			
13	13	北面立面図	42	40	器具記号案内図 3.4階平面図			
14	14	断面図	43	41	器具記号案内図 5階平面図			
15	15	矩計図	44	42	器具記号案内図 PH階平面図			
16	16	矩計図	45	43	器具表 店舗			
17	17	AB階段詳細図	46	44	器具表 改良住宅			
18	18	AB階段詳細図						
19	19	C階段・平面詳細図						
20	20	C階段詳細図・断面詳細図						
22	21	E階段詳細図						
23	22	東面サッシ割詳細図						
24	23	1階店舗南面・階段詳細図						
25	24	2階傳内通り平面詳細図						
26	25	2階平面詳細図						
27	26	雑詳細図						

設計番号	1567	光風地区改良店舗併存住宅 及び公共小売市場新築工事(2-2)	
図面番号	図面リスト	縮尺	
製作日	石本建築事務所	査閲	校正
	東京・大阪・札幌・名古屋・福岡	製図	



比例 1:300

设计单位	设计号	项目名称	比例
设计日期	1567	光复地区改良计划保存住宅及小学校用地新建工程(4-2)	1:300
设计人	2③		

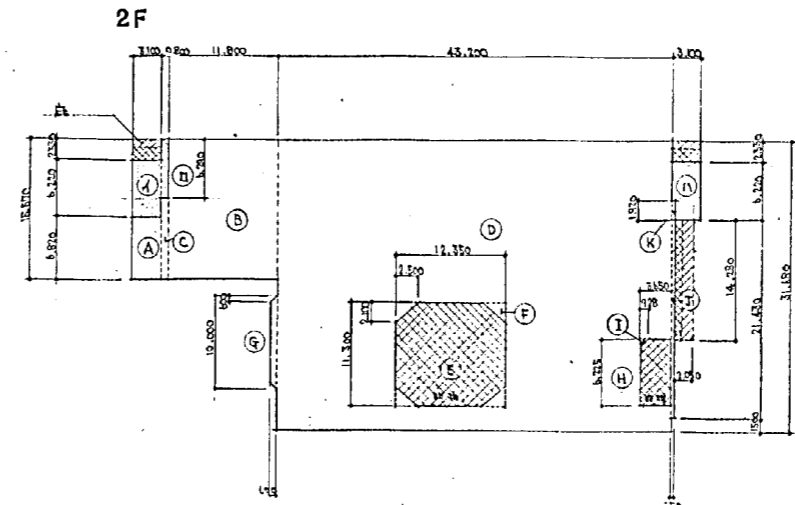


店倉部

①	43.200 × 29.180	=	1260.576
②	$(\frac{8.800 + 10.000}{2}) \times 0.600$	=	5.640
③	7.000 × 12.325	=	24,650
④	0.250 × 20.430	=	5.108
⑤	0.250 × 11.920	=	0.480
			1247.154

住宅共用

①	3.100 × 6.220	=	19,482
②	6.550 × 0.800 × 0.800	=	4,200
③	3.100 × 6.220 - ①	=	18,862
			42,684



店倉部

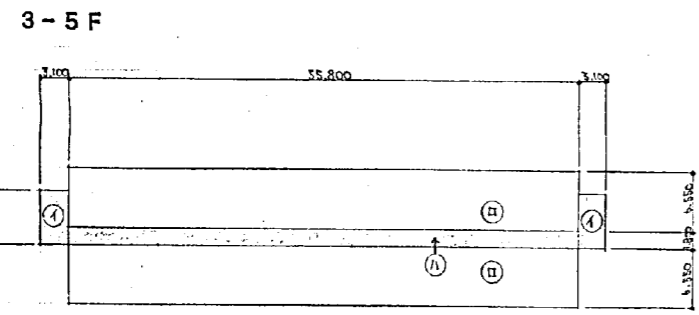
①	6.820 × 3.100	=	21,142
②	11.800 × 5.570	=	33,726
③	9.780 × 0.800	=	7,824
④	43.200 × 31.450	=	1370,976
⑤	12.350 × 11.300	=	140,550
⑥	2.100 × 2.500 × 2	=	10,500
⑦	$(\frac{10.000 + 8.800}{2}) \times 0.600$	=	5,640
⑧	6.225 × 3,650	=	22,721
⑨	0.428 × 0.928 × 2	=	0,430
⑩	21,430 × 0,150	=	5,893
⑪	1,920 × 0,250	=	0,528
			1441,000

住宅共用

①	3.100 × 6.220	=	19,482
②	0.800 × 6,220	=	3,370
③	3.100 × 6,220 - ①	=	18,862
			43,404

* 店倉部面積 = 1441.000 (2F店倉部 + ①)

建築面積
 $① + ② + ③ + ④ + ⑤ + ⑥ + ⑦ + ⑧ + ⑨ + ⑩ + ⑪ + (205-1.0) \times 14.28 + (235-1.0) \times 3.1 \times 2 = 1660.813$

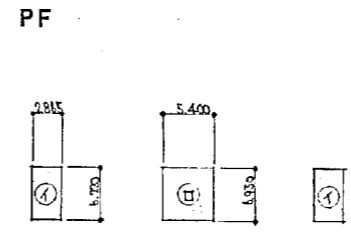


住宅共用

①	3.100 × 6.220 × 2	=	38,564
②	55.800 × 6,550	=	100,440
			139,004

住宅専用

③	6,550 × 55,800 × 2	=	730,980
---	--------------------	---	---------

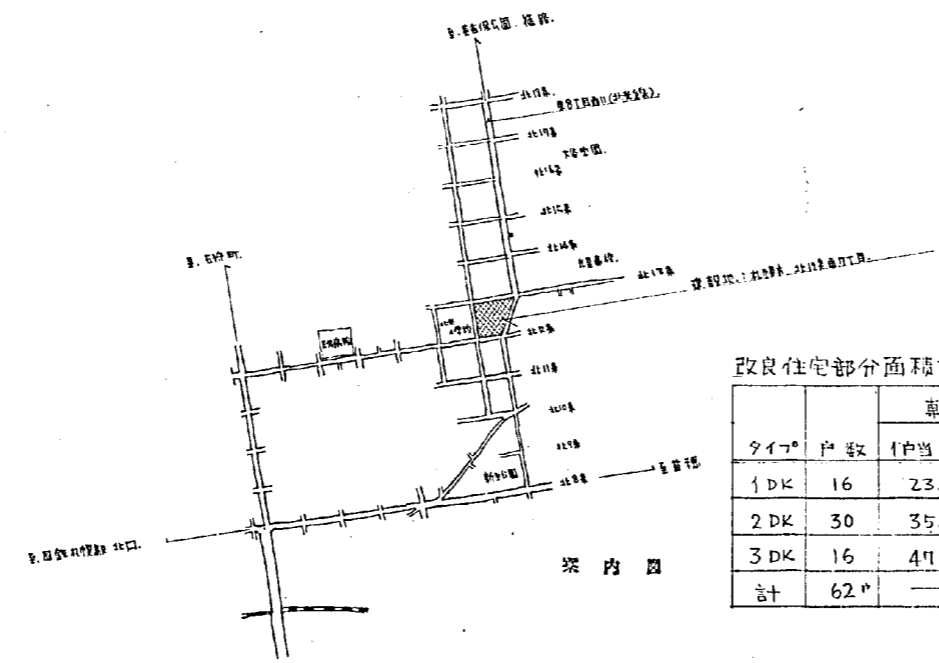


住宅共用

①	2.865 × 6.220 × 2	=	35,641
②	5.400 × 6,930	=	37,422
			73,063

建築面積 1660.813
床面積表

階	店倉部		改良住宅部		合計
	施設面積	改良店倉部	共用部分	費用部分	
1		1247.154	42.684	47.684	1289.838
2		1441.000	43.404	43.404	1484.404
3			139.004	730.980	869.984
4			139.004	730.980	869.984
5			139.004	730.980	869.984
P			73.063	73.063	73.063
計		2688.154	576.163	2192.940	5457.257



改良住宅部分面積詳細表

タイプ	戸数	専用部分		共用部分		合計
		1戸当面積	小計	1戸当面積	小計	
1DK	16	23.580	377.280	9.292	148.687	525.967
2DK	30	35.340	1,061.100	9.292	278.768	1,339.868
3DK	16	41.160	754.560	9.292	148.687	903.247
計	62		2,192.940		576.163	2,769.103

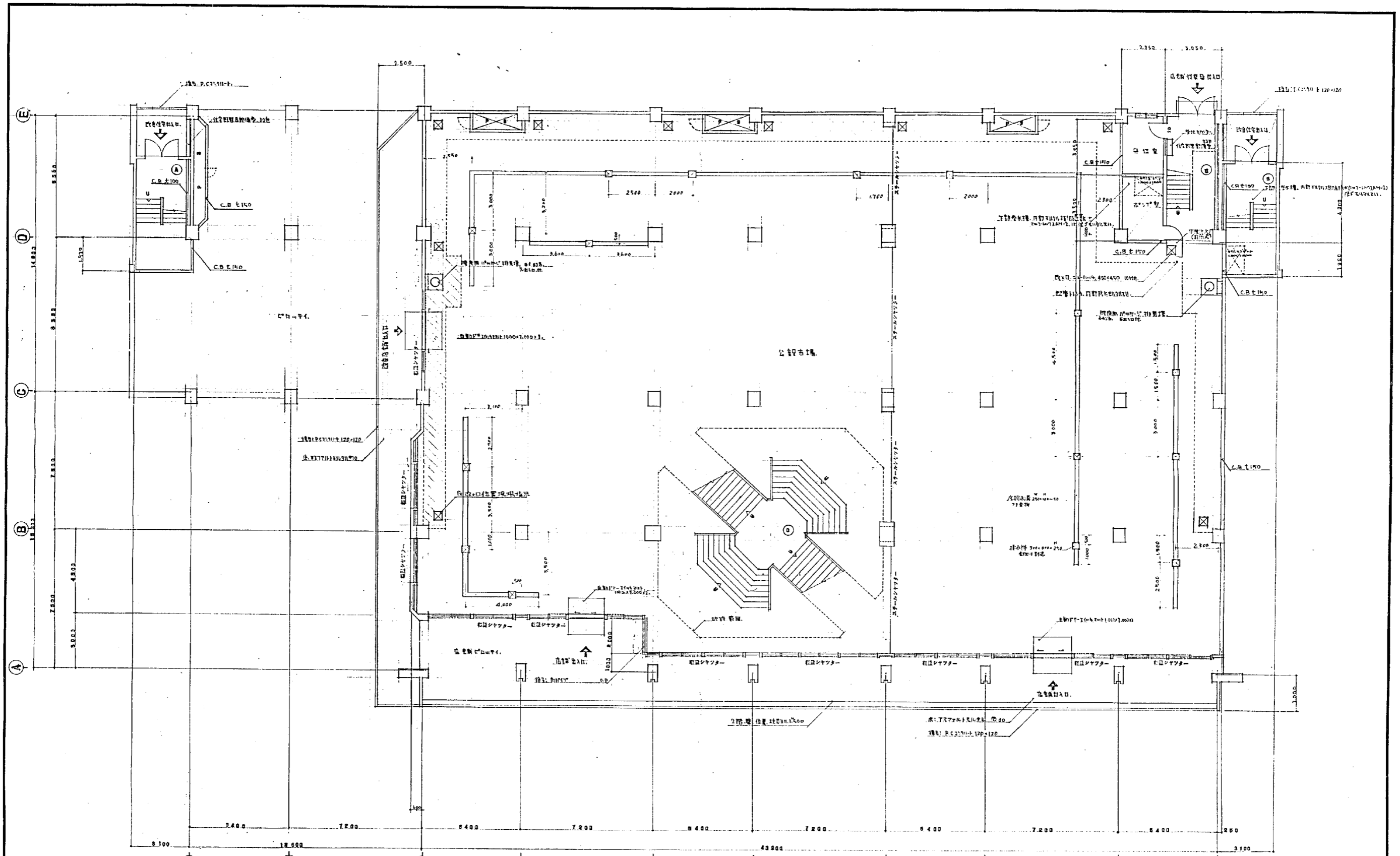
設計番号 1567
 図面番号 築内図 面積表
 原尺 3
 製作日 45.3.25
 石本建築事務所
 東京・大阪・札幌・名古屋・福岡

位置	柱	巾木	窓	天井	口寸
内部仕上	D	40	40	70	40
	4	40	40	70	40
	7	40	40	70	40
	6	40	40	70	40
	5	40	40	70	40
	D	40	40	70	40
	4.5	40	40	70	40
	4.5	40	40	70	40
	4	40	40	70	40
	D	40	40	70	40
外部仕上	4	40	40	70	40
	7	40	40	70	40
	6	40	40	70	40
	5	40	40	70	40
	D	40	40	70	40
	4.5	40	40	70	40
	4.5	40	40	70	40
	4	40	40	70	40
	D	40	40	70	40
	4	40	40	70	40

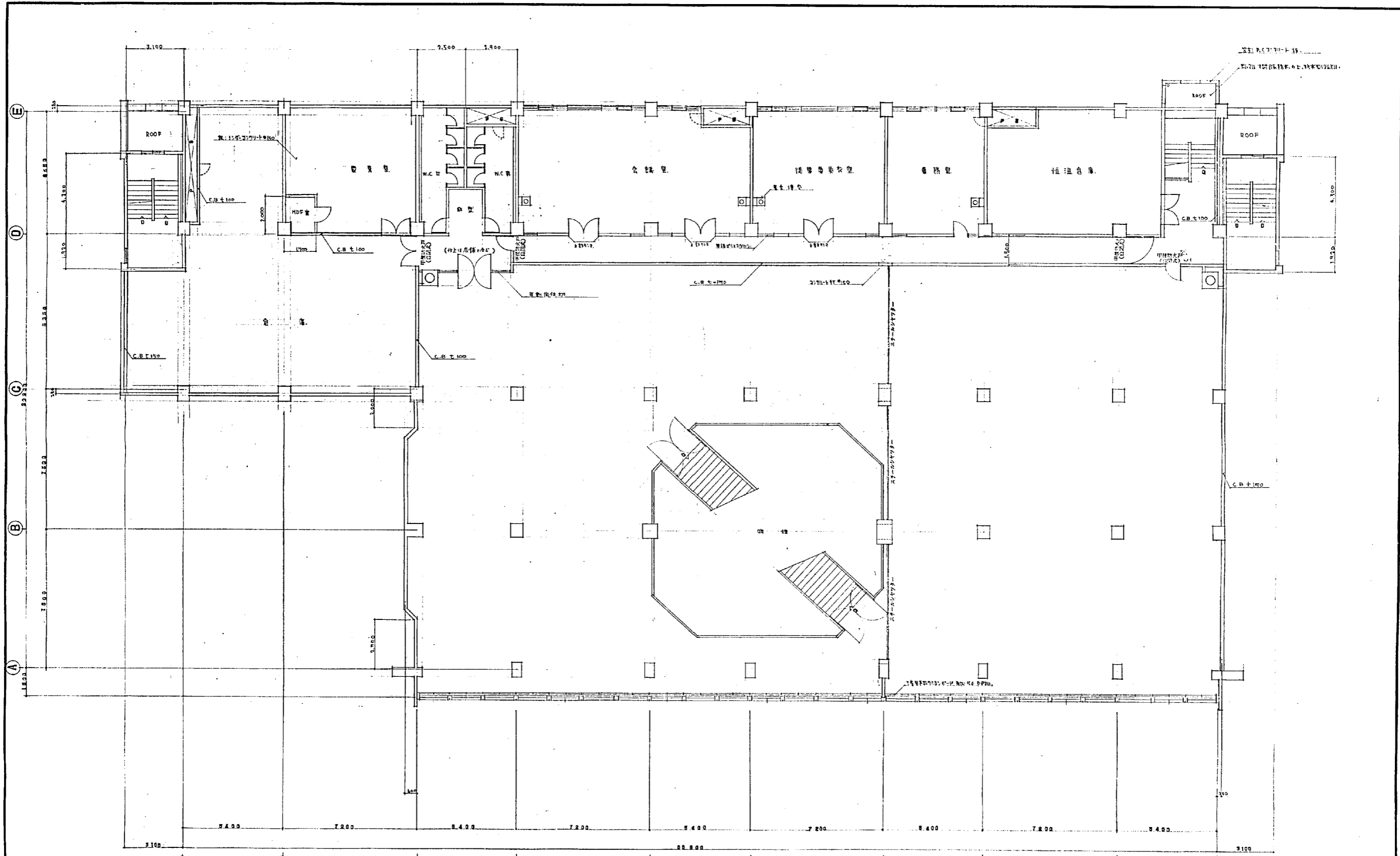
内部仕上
 2.DK
 1DK

外部仕上
 1567
 4
 45.3.25

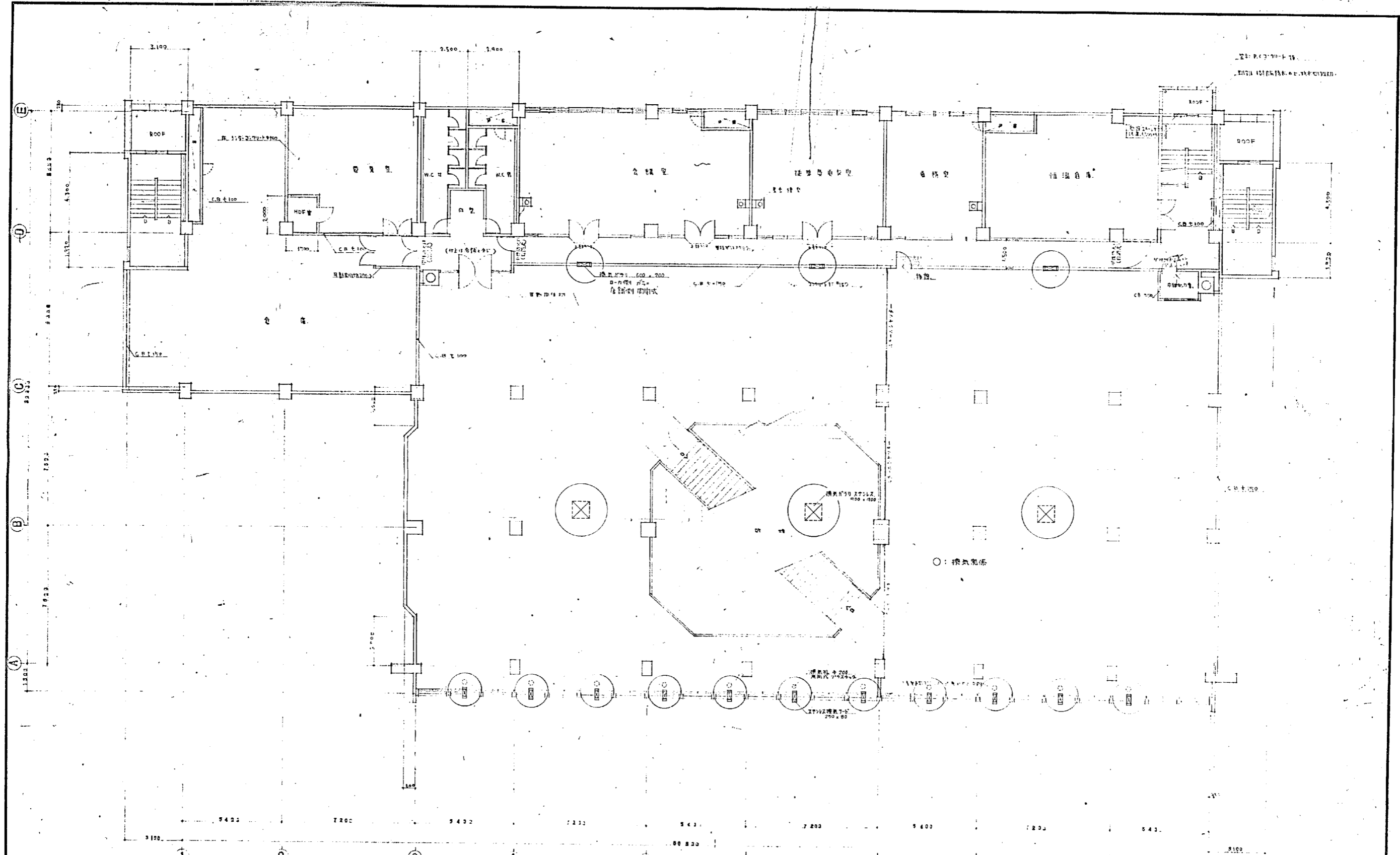
石本建築事務所
 東京・大阪・札幌・名古屋・福岡



設計番号	1567	北見地方公共団体庁舎新築工事(7-2)	縮尺
図面番号	5	1. 階平面図	1:100
製作日	45.3.25	石本建築事務所	監製 校正 製図
		東京・大阪・札幌・名古屋・福岡	

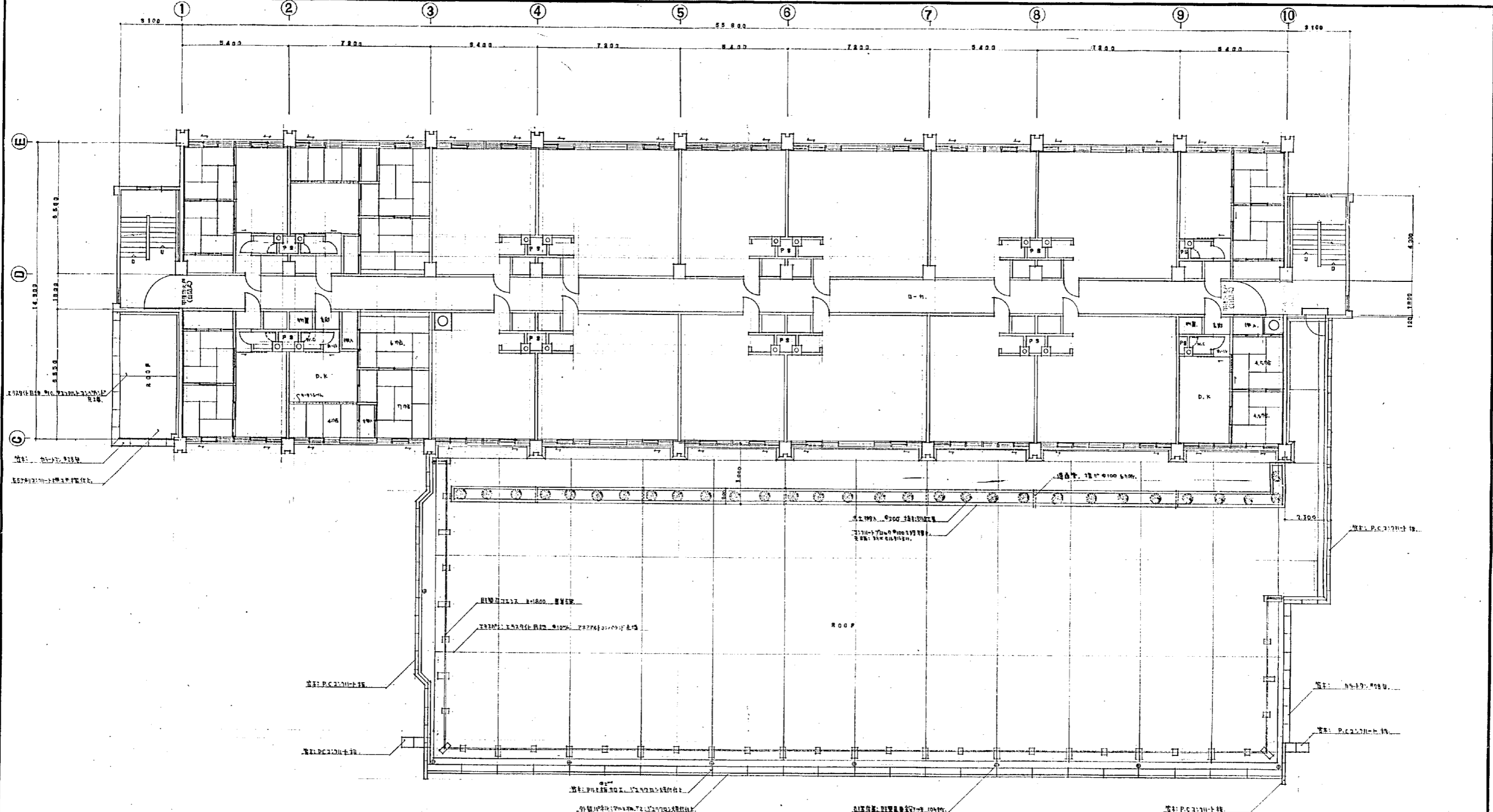


設計番号	1567	光島建設株式会社 及び公設小売市場新築工事(5+2)
図面番号	図面 6	2. 階平面図
製作日	45.3.25	石本建築事務所 東京・大阪・札幌・名古屋・福岡
縮尺	1:100	査閲 校正 製図



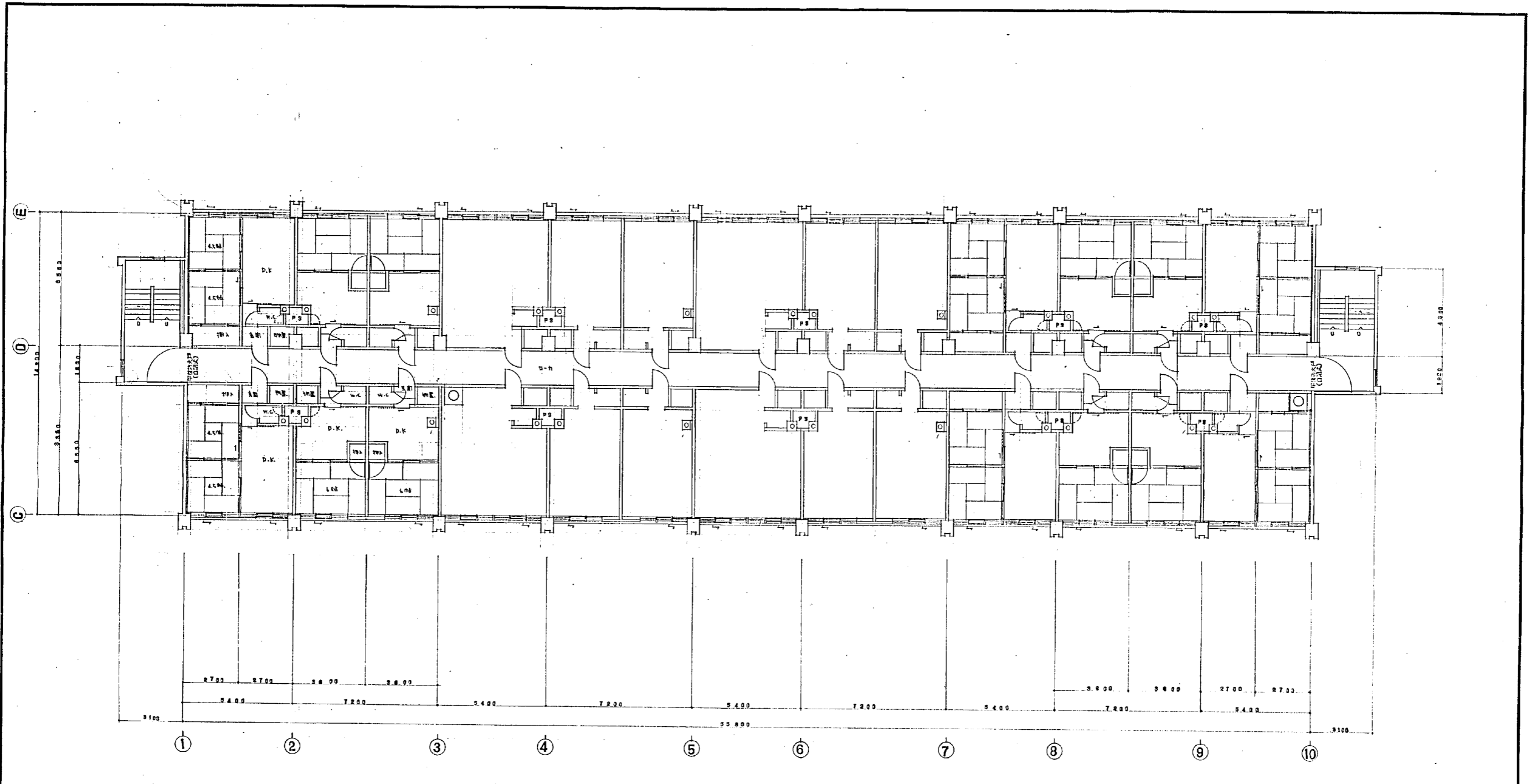
設計號	1567	圖面號	2. 西平面圖	比例	1:100
圖面號		比例			
比例					

工程設計部
 中區中區設計部
 工程設計部
 工程設計部



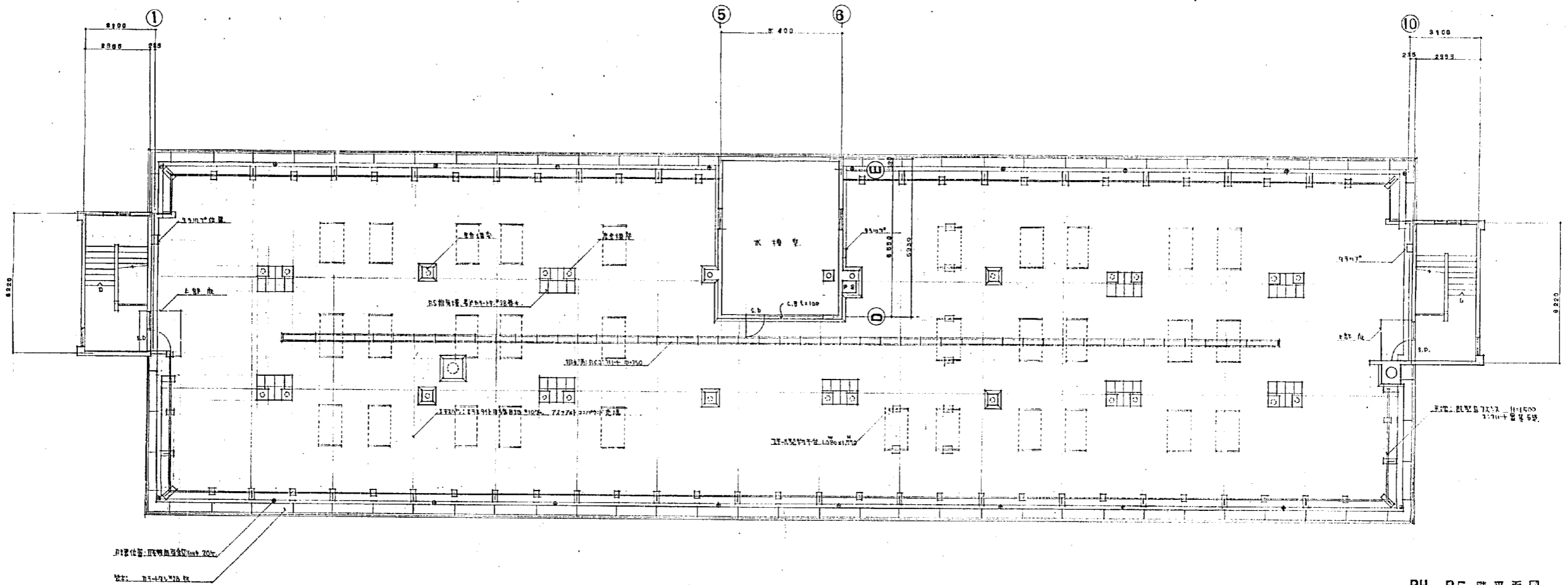
香附 30K 8P
2DK 10P

設計番号	1567	北見旭川建設事務所 及び旭川市建設工事(第2)	縮尺
図面番号	3.4	階平面図	1:100
製作日	45.3.25	石本建築事務所 東京・大阪・札幌・名古屋・福岡	監製 校正 製図

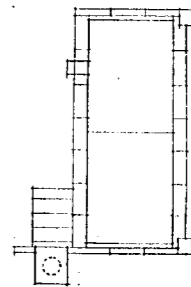
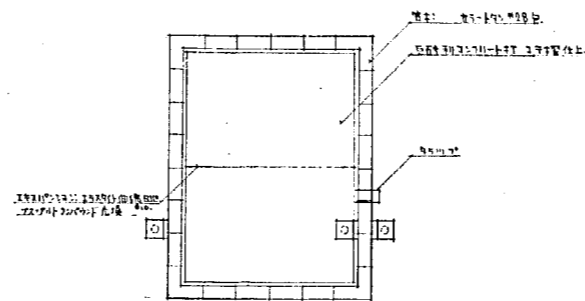
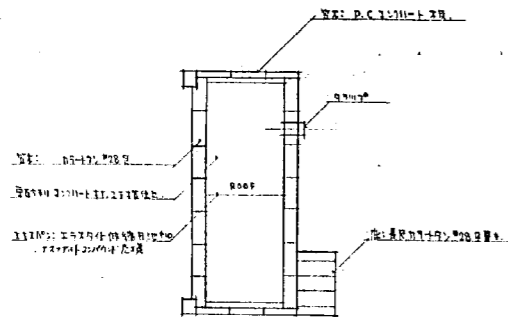


2DK 10P
 1DK 16P

設計番号	150	光島地区改良町並保存地区 及び公設小売市場新築工事(1-2)	縮尺
図面番号	5	5. 階平面図	1:100
製作者	石本建築事務所	石本建築事務所	監製
製作日	45.3.25	東京・大阪・札幌・名古屋・福岡	製図

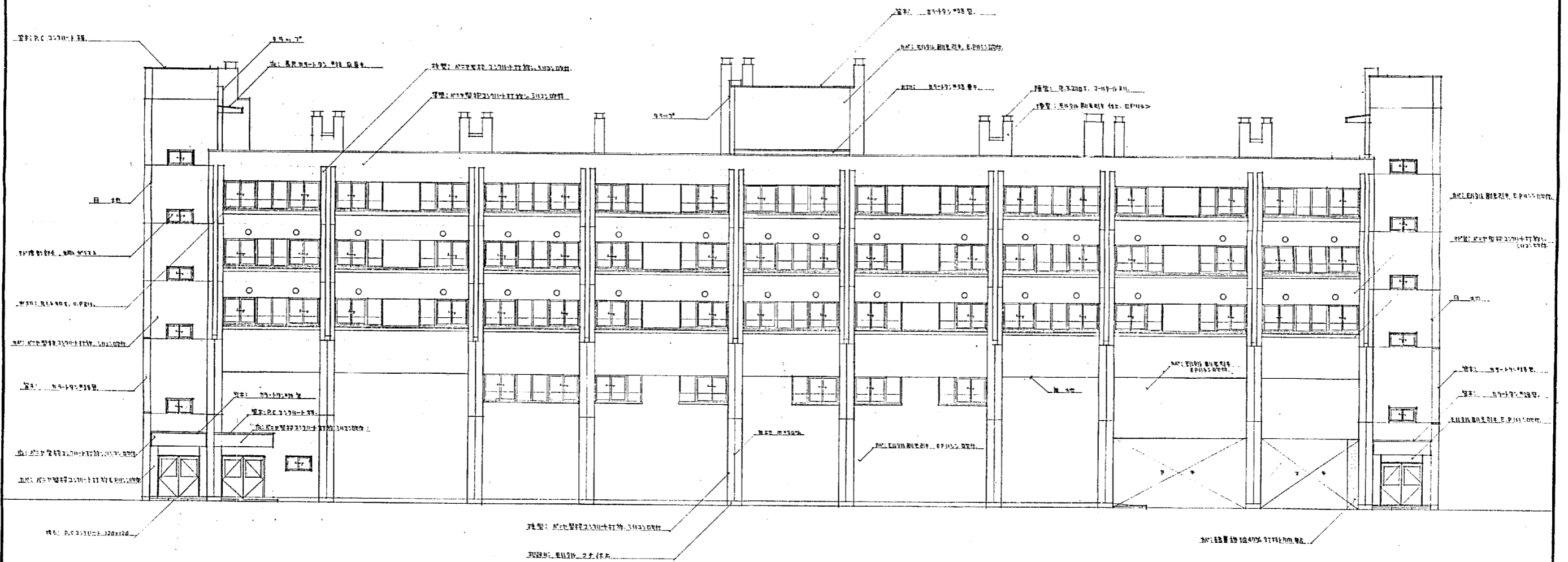


PH, RF 階平面図

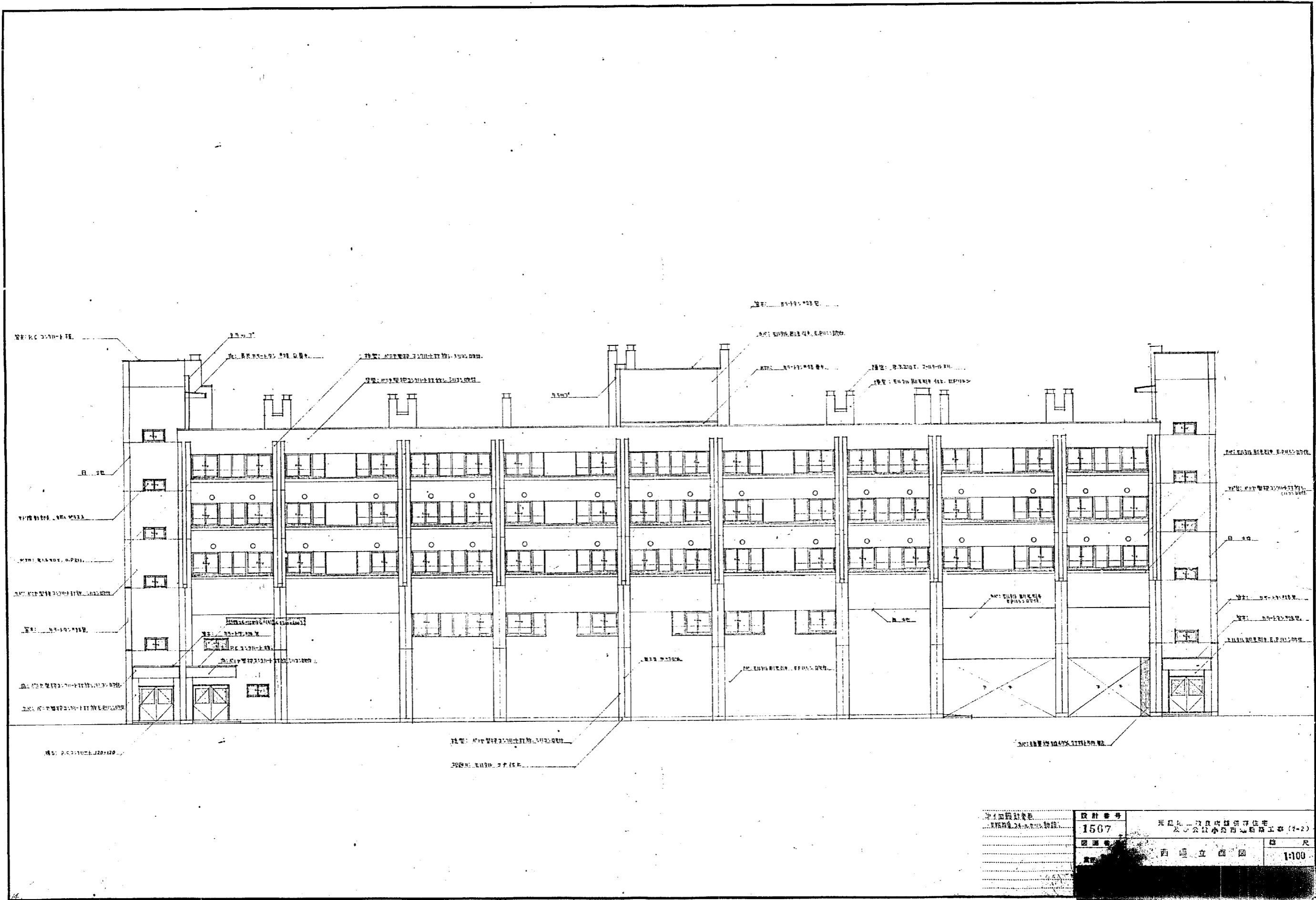


PH, R 階平面図

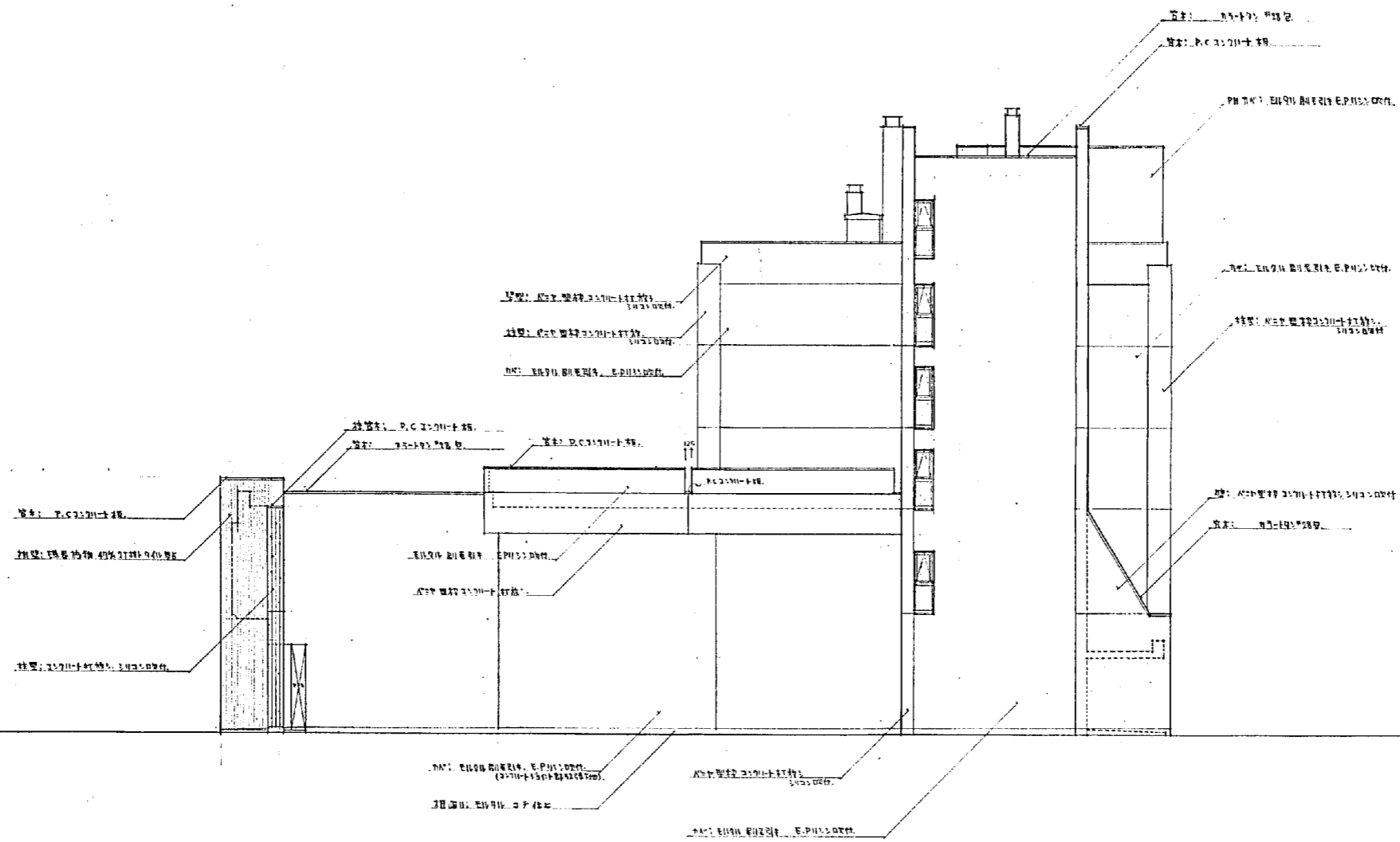
設計番号	1567	光島地区改良倉庫併存住宅 及び公設小売市場誘致工事(2-2)
図面番号	9	PH 階平面図
原図	45.3.25	石本建築事務所 東京・大阪・札幌・名古屋・福岡
縮尺	1:100	製図



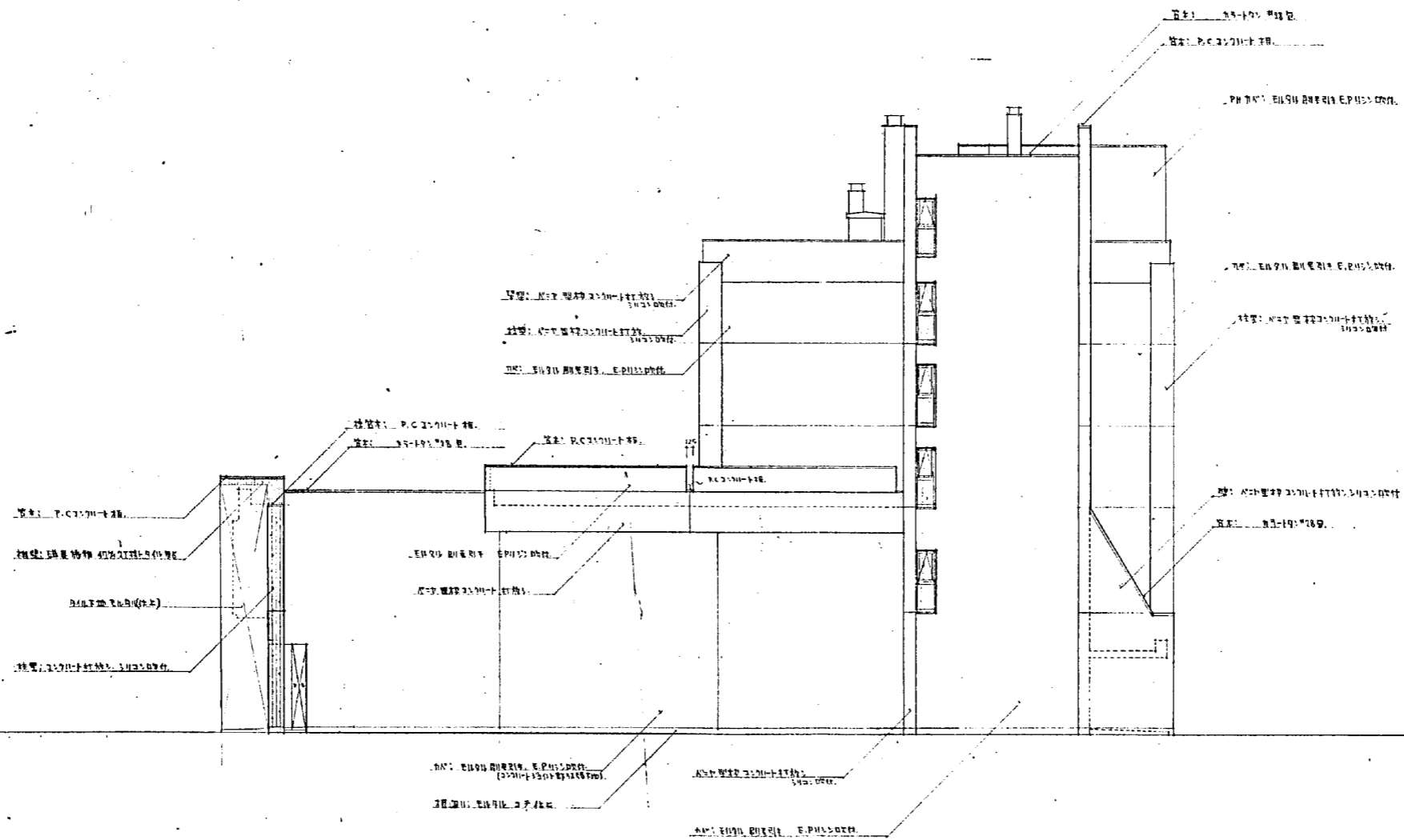
設計番号	1567	光風社工務局内務部住宅 及公設小売用新築工事(2)	縮
図面番号	12	西面立面図	1:100
製作日	45.3.25	石本建築事務所 東京・大阪・札幌・名古屋・福岡	室間 校正 製図



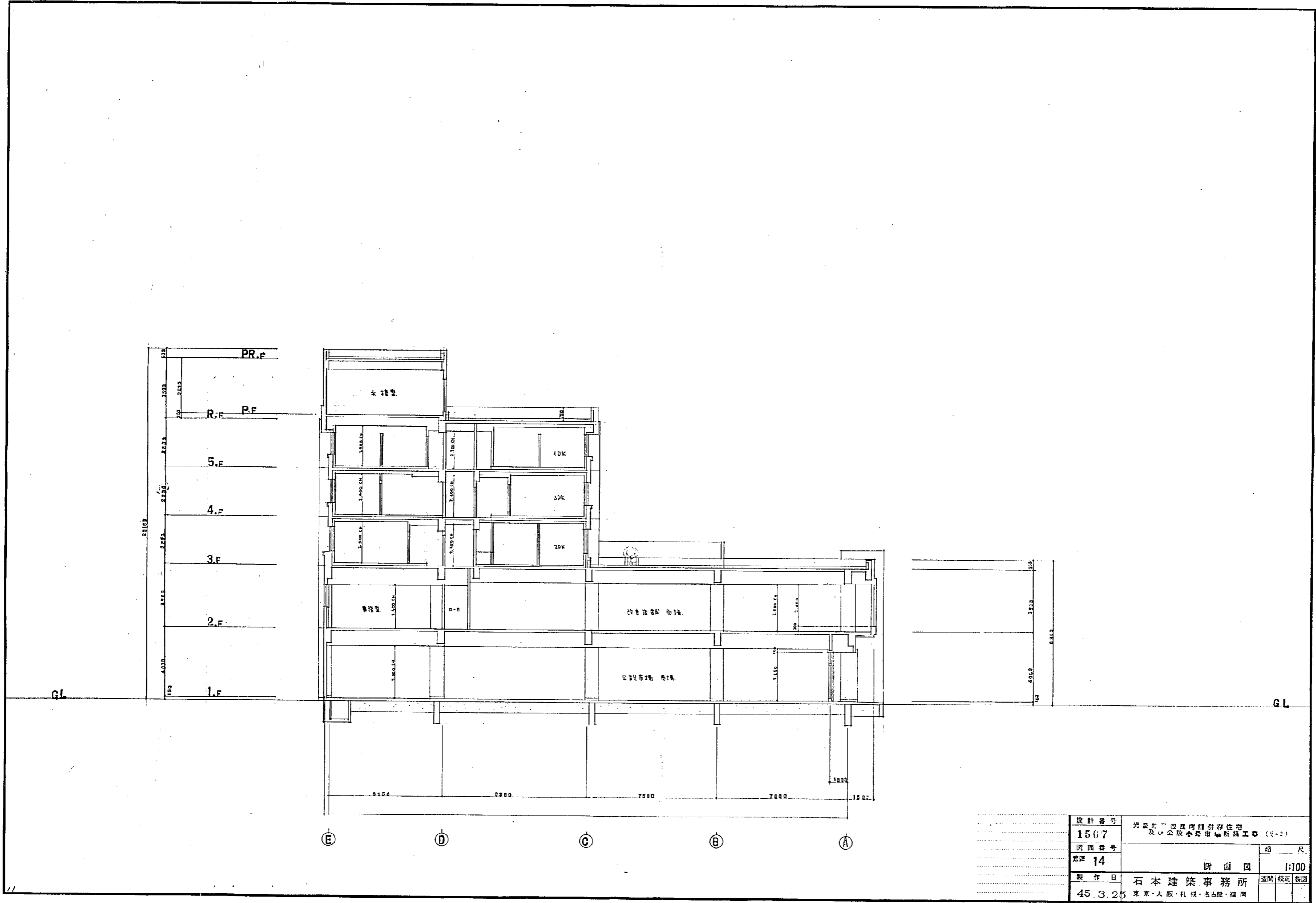
设计号	1507	光复路一良民坊居住住宅及小公区小房用工程(1-2)
图名	西面立面图	尺
比例	1:100	

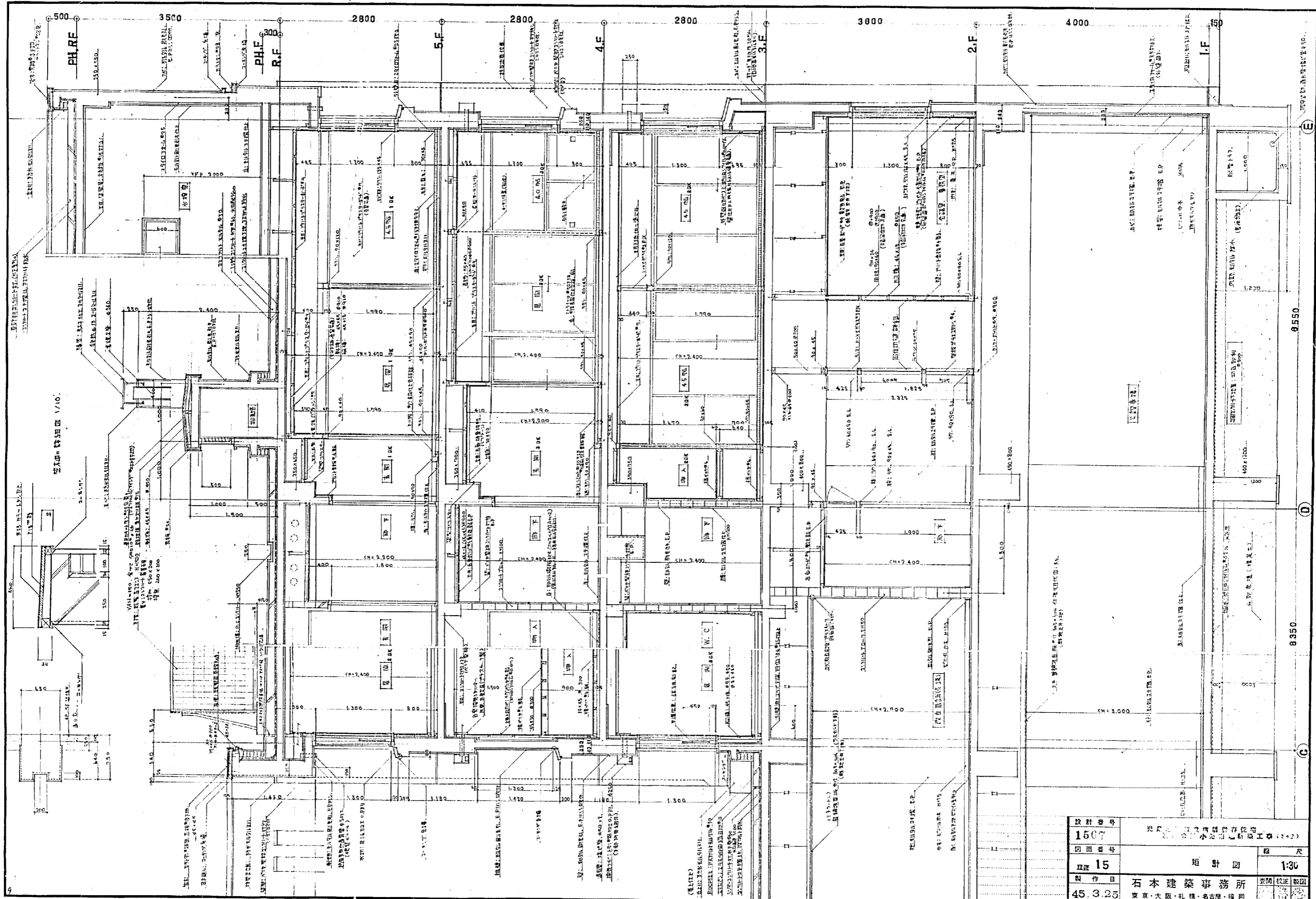


設計番号	1567	光風堂三政自衛隊倉庫工事 (7A2)	縮尺
図面番号	13	北面立面図	1:100
製作日	45.3.25	石本建築事務所 東京・大阪・札幌・名古屋・福岡	査閲 校正 製図

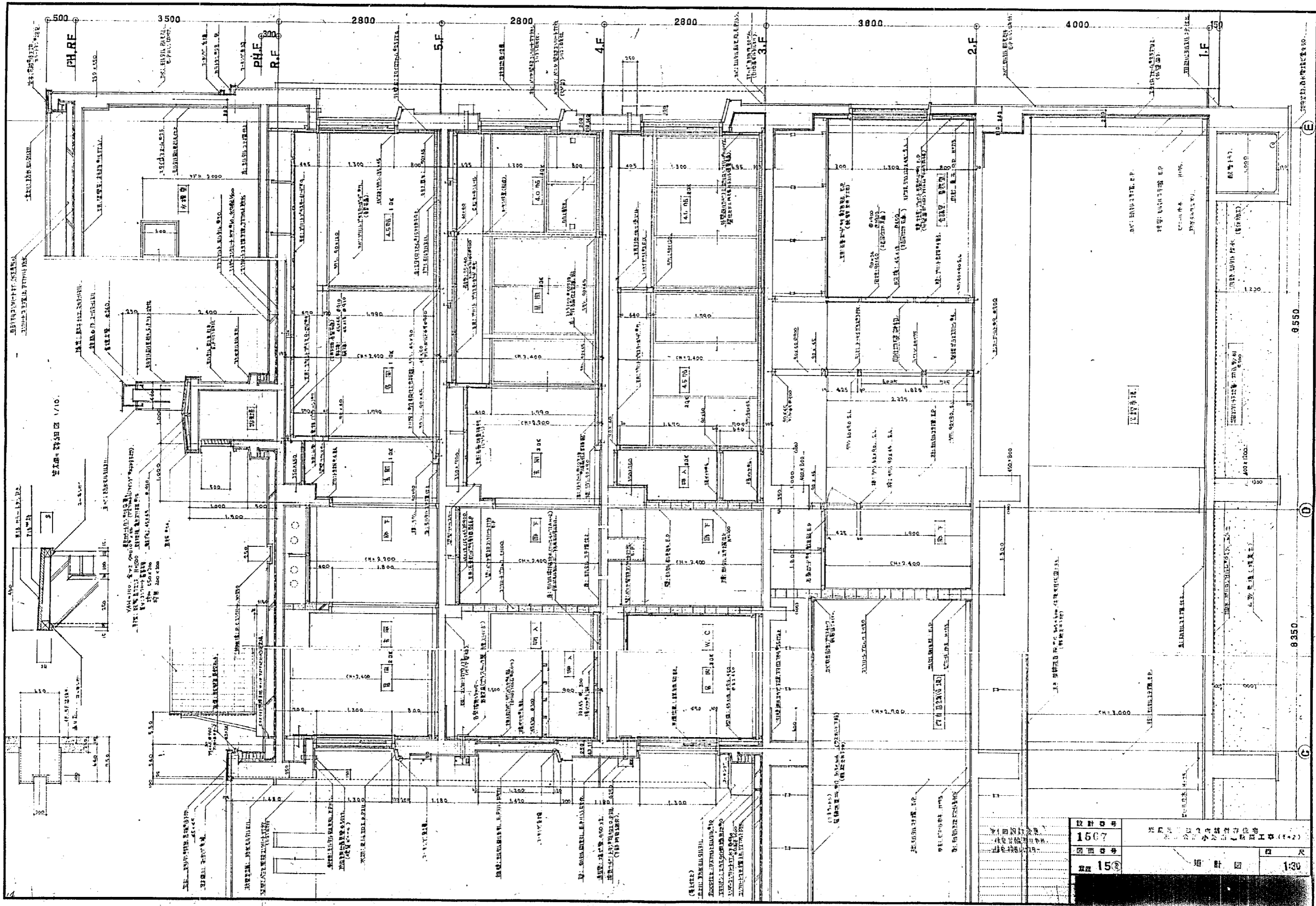


设计号	1567	北平工学院图书馆工程 (Y-2)
图面号	13	北平立·面·图
比例	1:100	





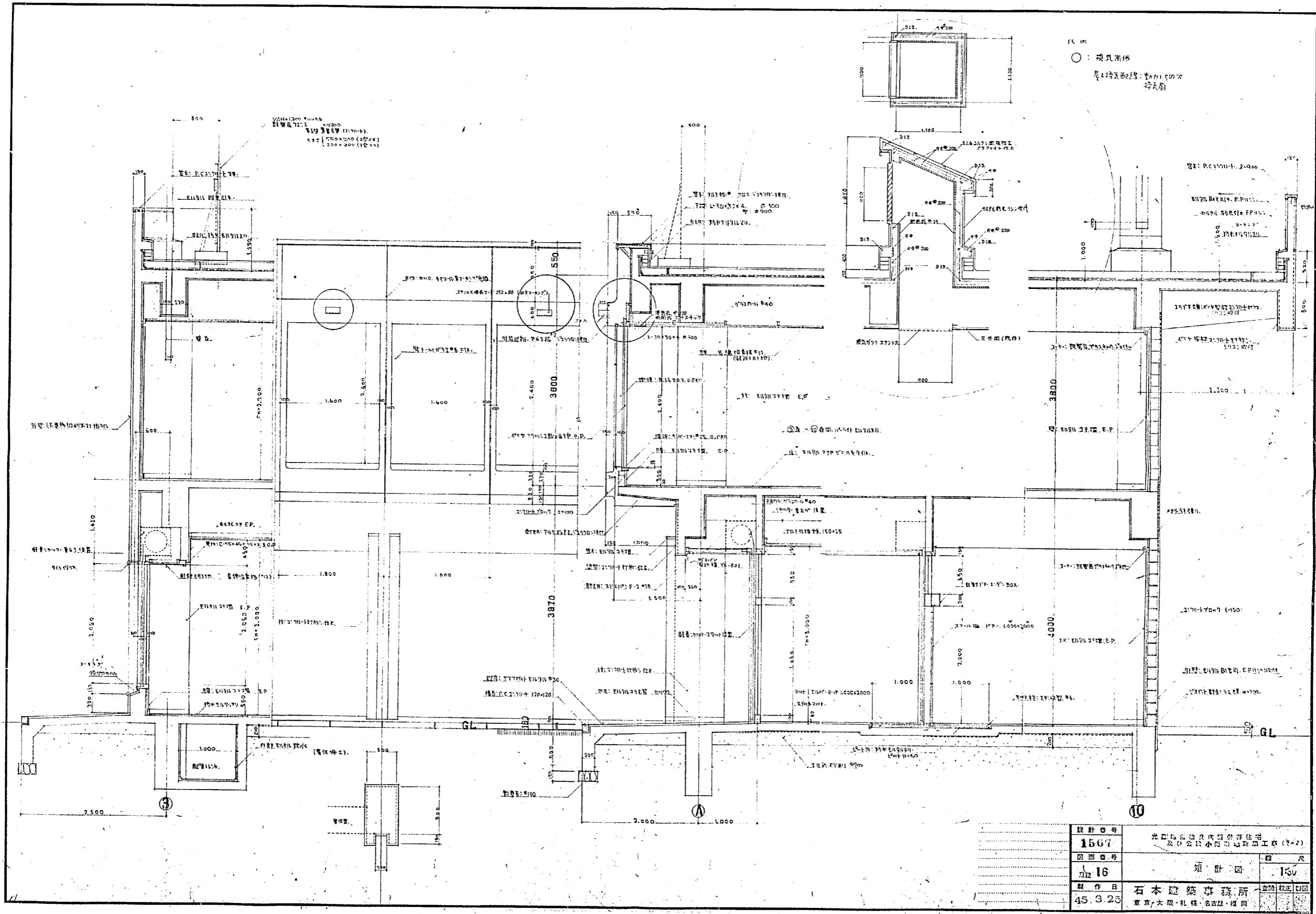
設計番号	1507	設計者	石本建築事務所
図面番号	15	製作者	石本建築事務所
製作日	45.3.25	縮尺	1:30
		製図	石本

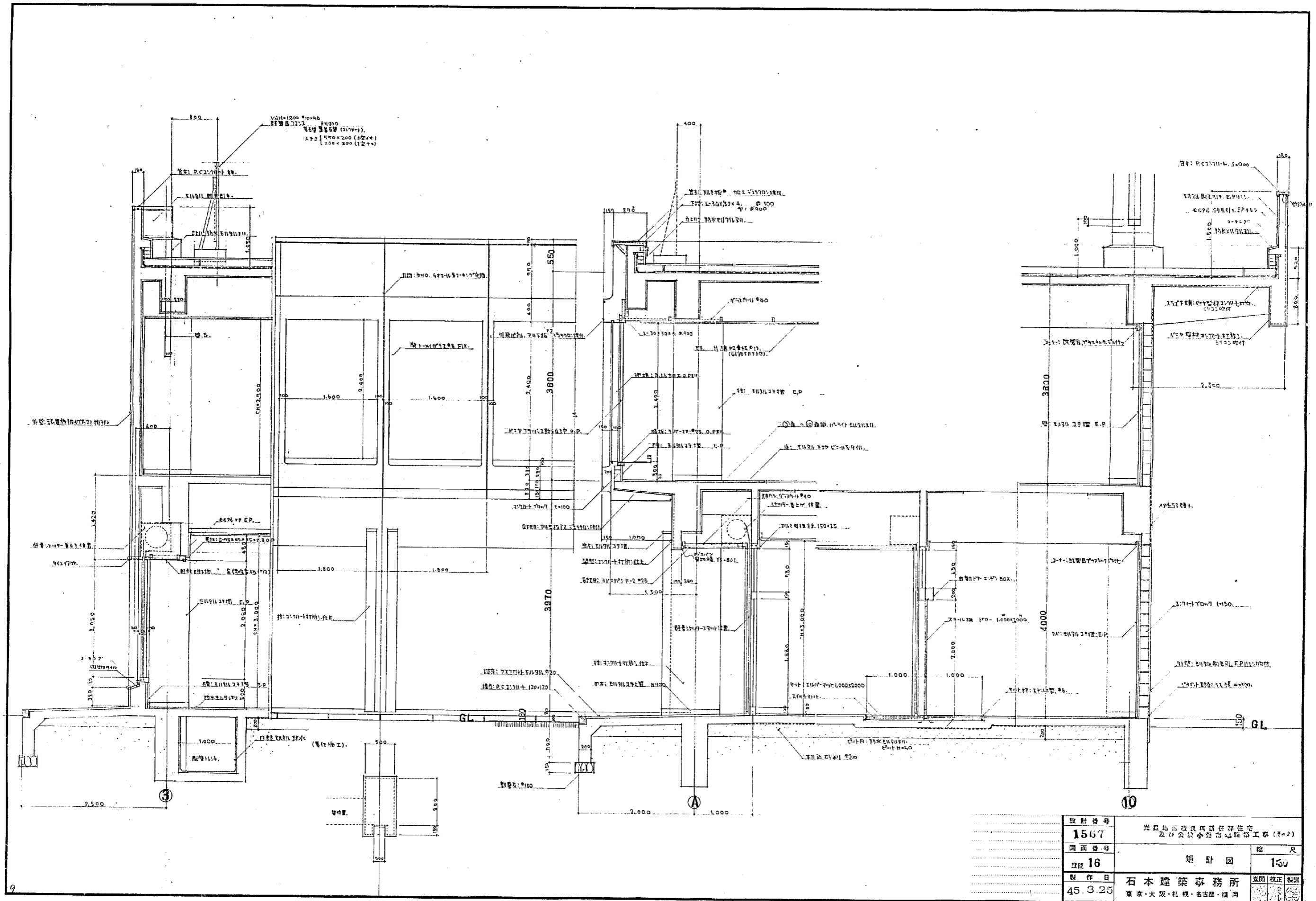


放大圖 詳圖 1/10

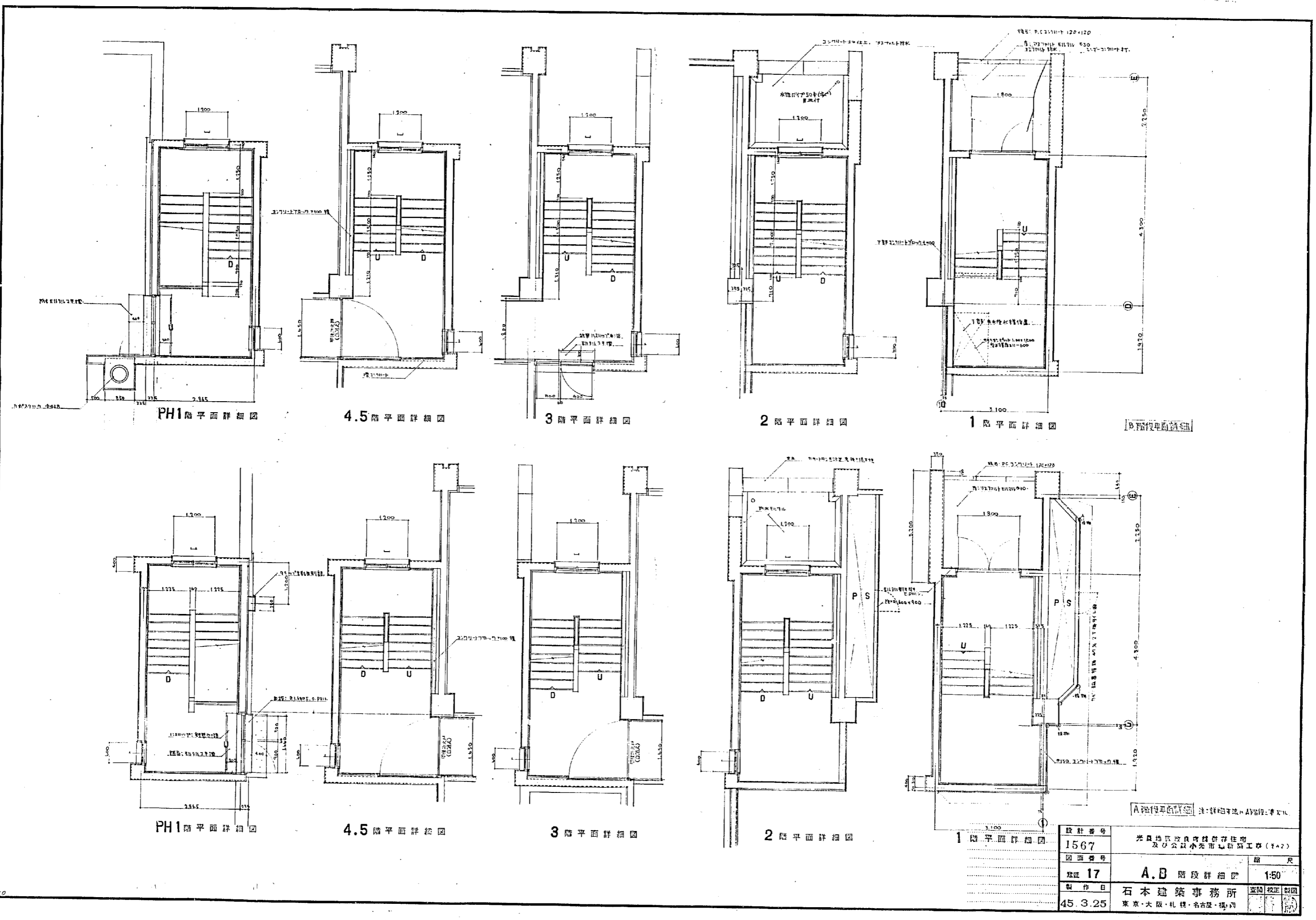
此圖係根據建築師事務所之設計圖樣繪製，所有尺寸均以圖中標註為準。如有不明之處，請洽本所工程人員。

設計圖號	1507	設計單位	上海建築設計院
圖名	五層樓板圖	設計人	張國華
日期	1955	校對人	李國華
比例	1:30	繪圖人	張國華





設計番号	1567	光田北原改修具商店併存住宅 及公設小売店増築工事(4-2)
図面番号	16	矩計図
縮尺	1:50	
製作日	45.3.25	石本建築事務所 東京・大阪・札幌・名古屋・福岡
		監図 校正 製図



PH1階平面詳細図

4.5階平面詳細図

3階平面詳細図

2階平面詳細図

1階平面詳細図

B階平面詳細図

PH1階平面詳細図

4.5階平面詳細図

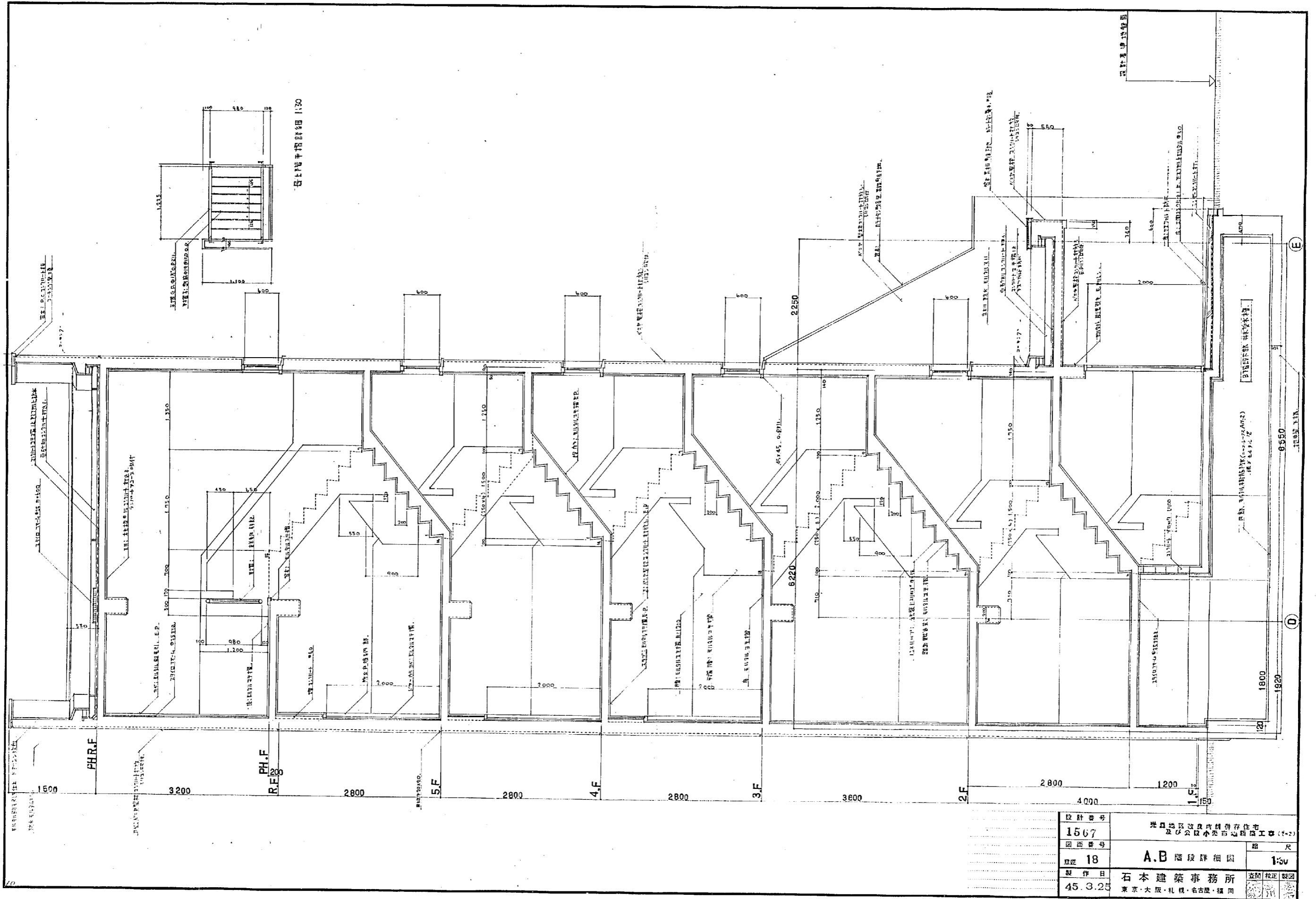
3階平面詳細図

2階平面詳細図

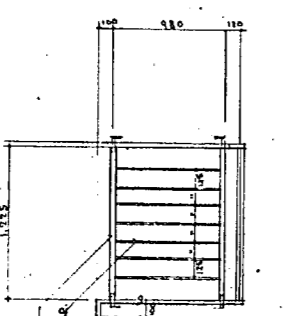
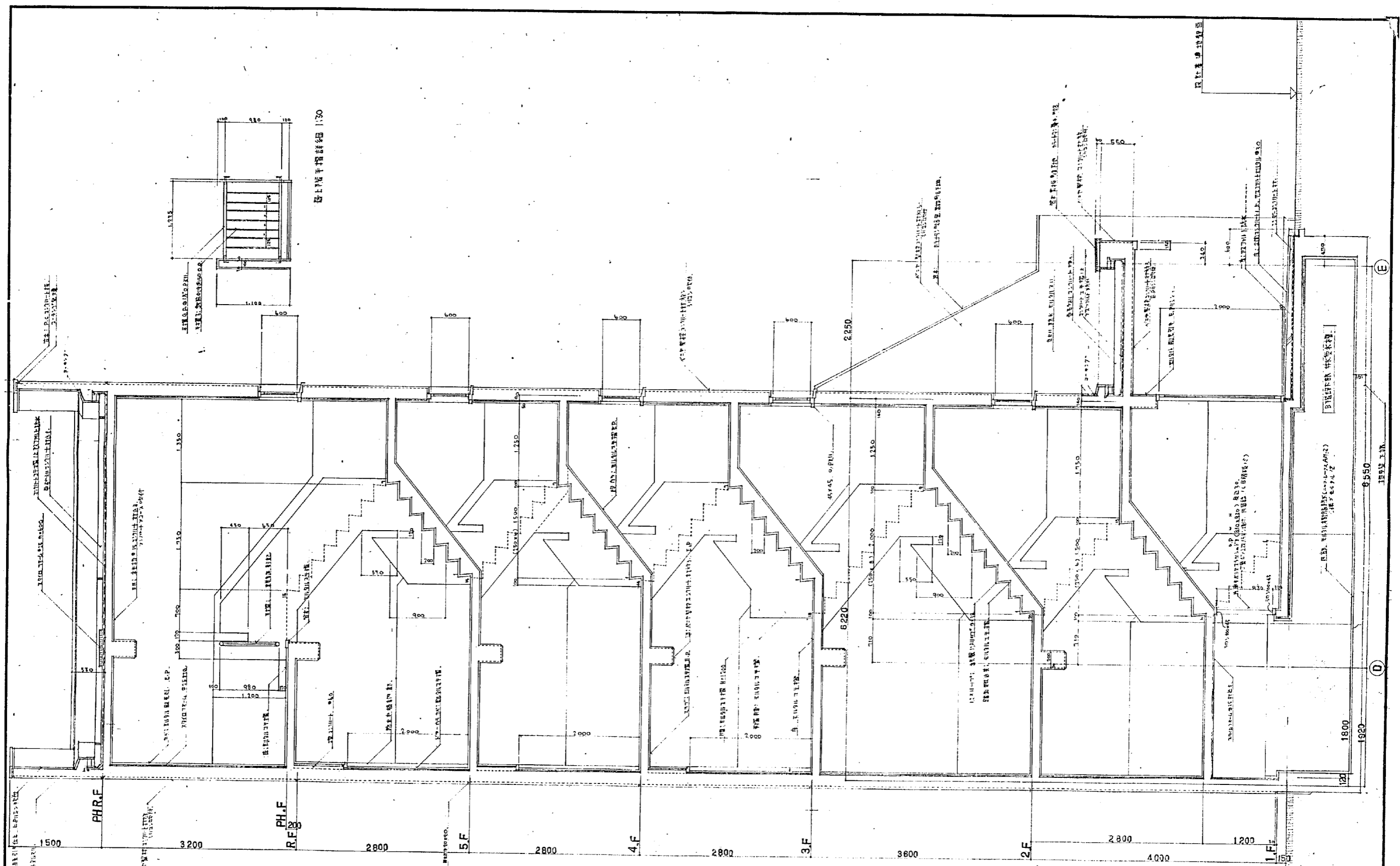
1階平面詳細図

A階平面詳細図 注:詳細寸法・APB段・等寸

設計番号	1567	奈良地区改良環境保存住宅 及び公設小売市場新築工事(4-2)	縮尺
図面番号	17	A.B 階段詳細図	1:50
制作日	45.3.25	石本建築事務所 東京・大阪・札幌・名古屋・福岡	監製 校正 製図

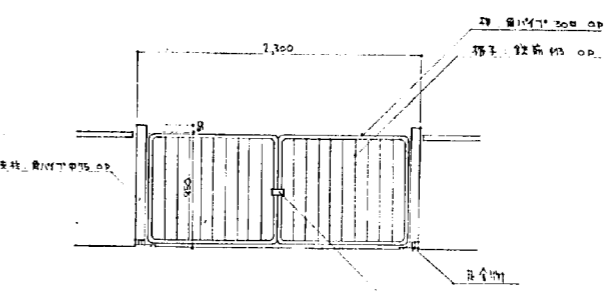
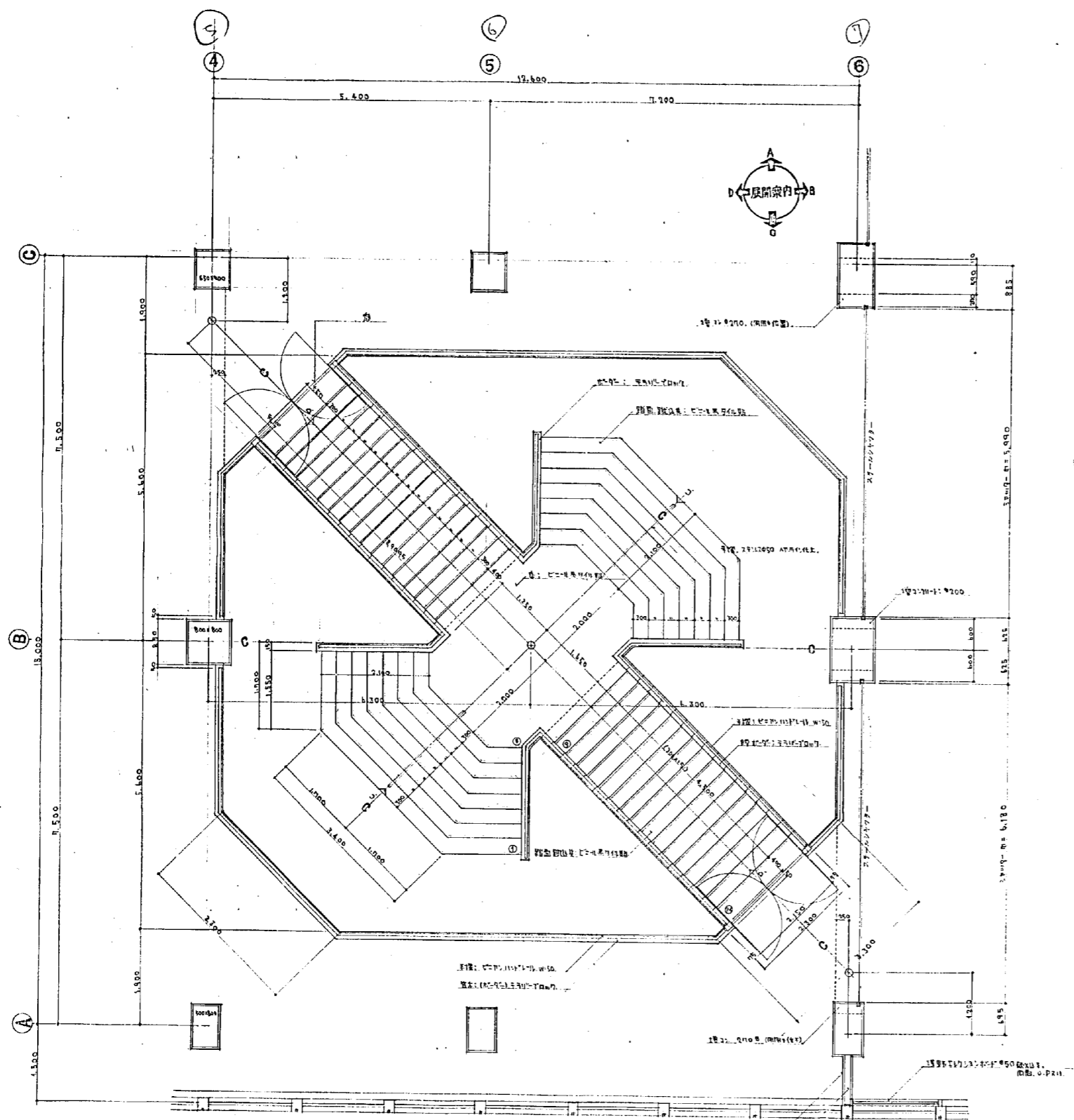


設計番号	1567	光島地区改良及再開発存続 及C地区小売市場新築工事(2-2)	縮尺	1:50
図面番号	18		A.B 階段詳細図	
製作日	45.3.25	石本建築事務所	査閲	校正
		東京・大阪・札幌・名古屋・福岡		



樓梯平層詳細 1:50

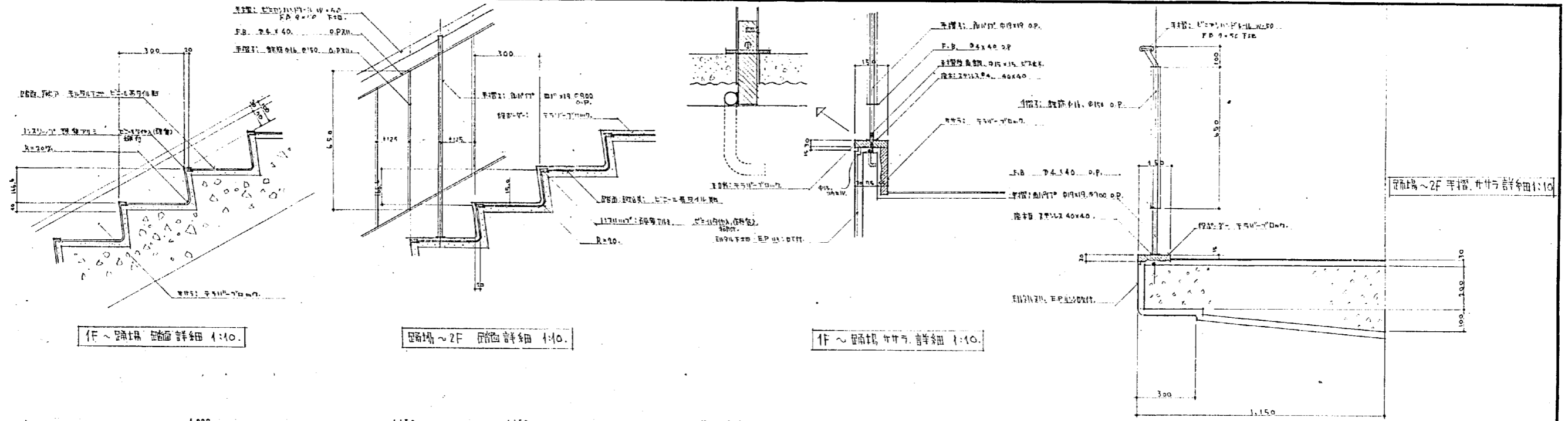
平面設計圖 1:50 1567		設計圖號 1567	光復地區復興路與新存仔街 及公設小區中心路工程(1-2)
18⑧		圖號 A.B 階段詳細圖	1:50



角詳細図 S=1:30

設計番号	1567		光風地区改良高層併存住宅 及小売市場新築工事(2+2)	尺
図面番号	C		C階段詳細図	
巻証	19		平面詳細図	1:30
製作者	石本建築事務所		石本 隆一	五岡 俊正
45.3.20	東京・大阪・札幌・名古屋・福岡			

1/500
1/500
1/500

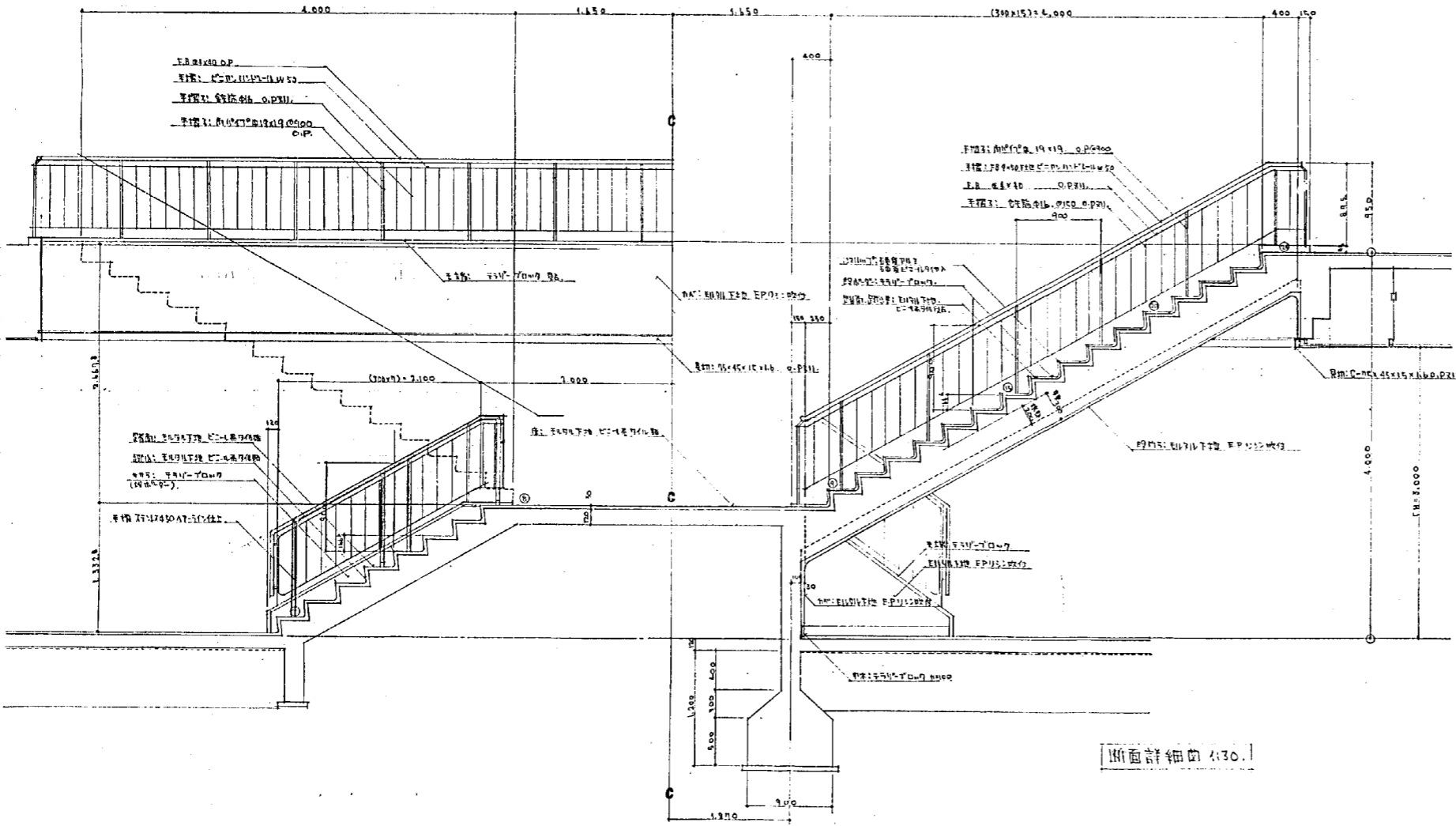


1F ~ 2F 階段 平面詳細 1:10.

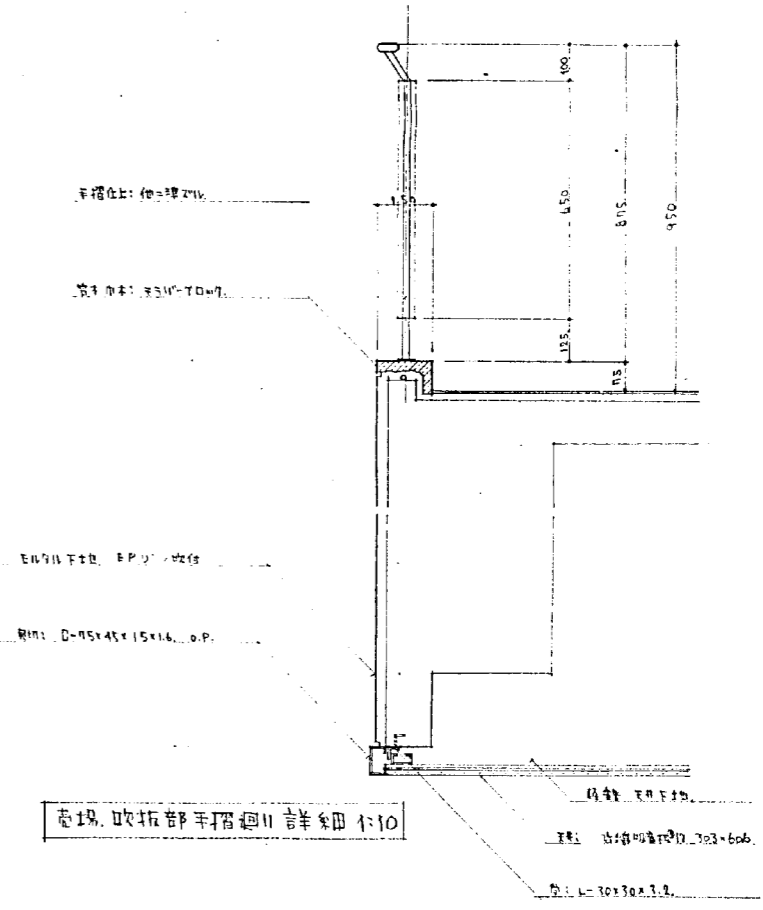
2F 階段 ~ 2F 平面詳細 1:10.

1F ~ 2F 階段 断面詳細 1:10.

2F 階段 ~ 2F 階段 断面詳細 1:10.

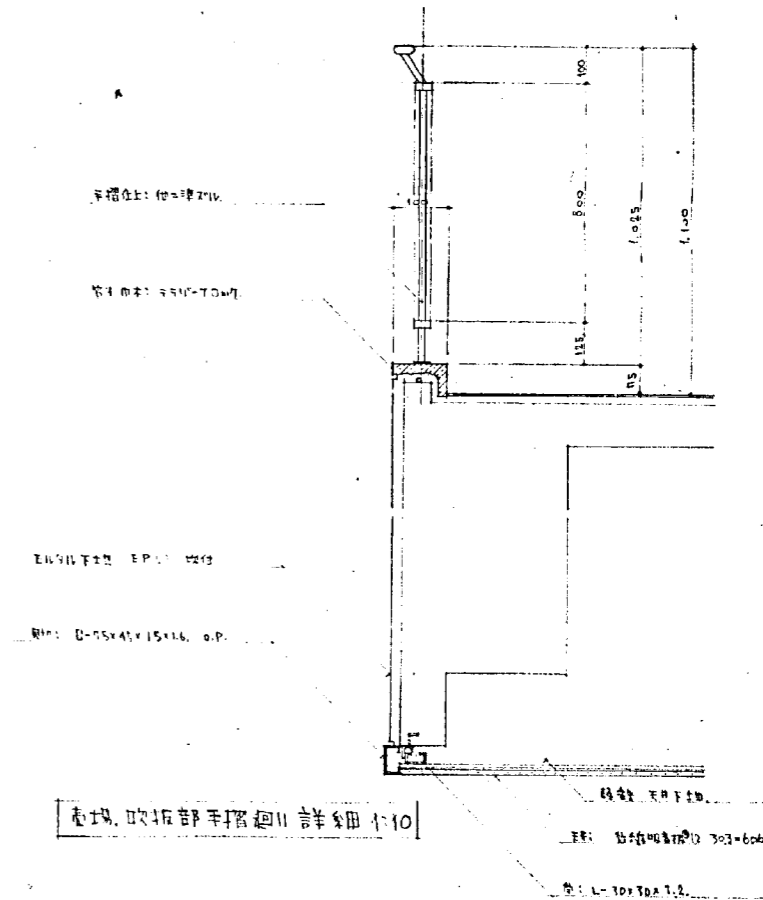
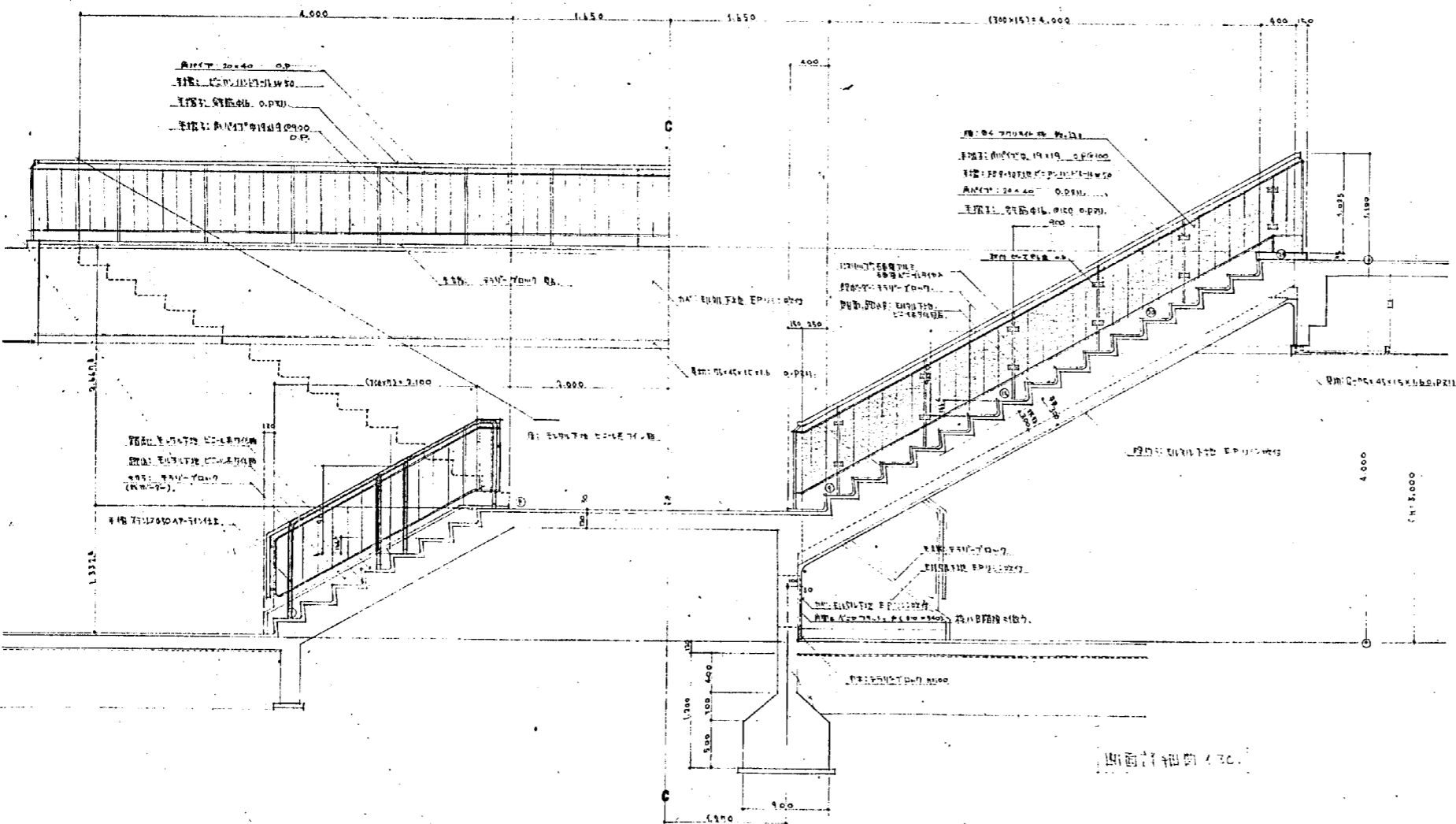
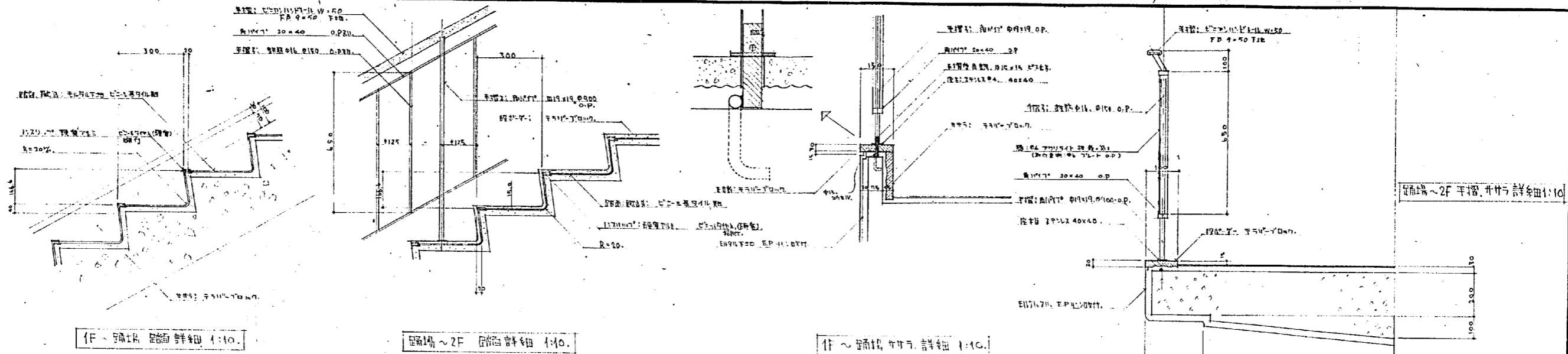


断面詳細 1:30.

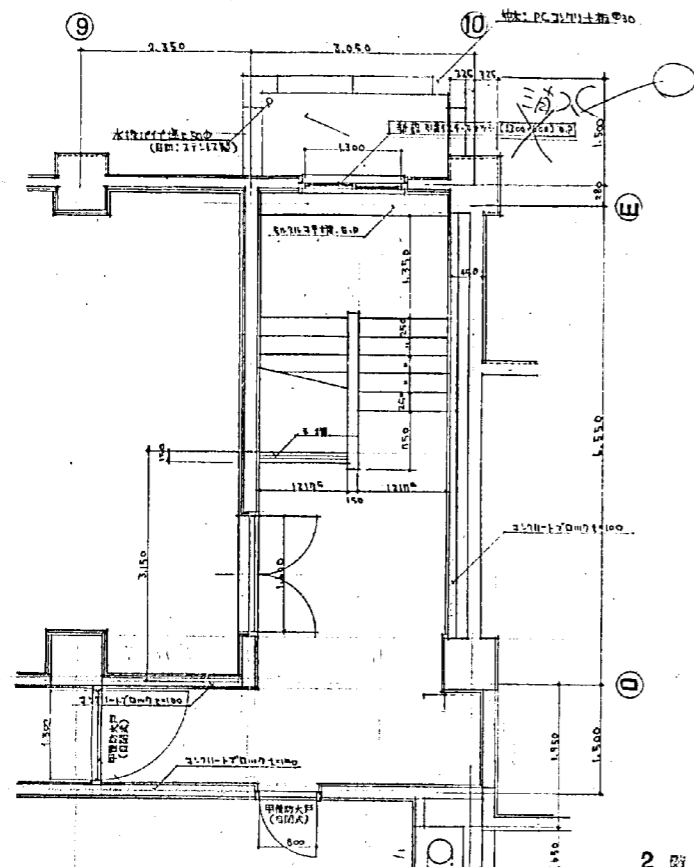


2F 階段 吹抜部手摺廻り詳細 1:10.

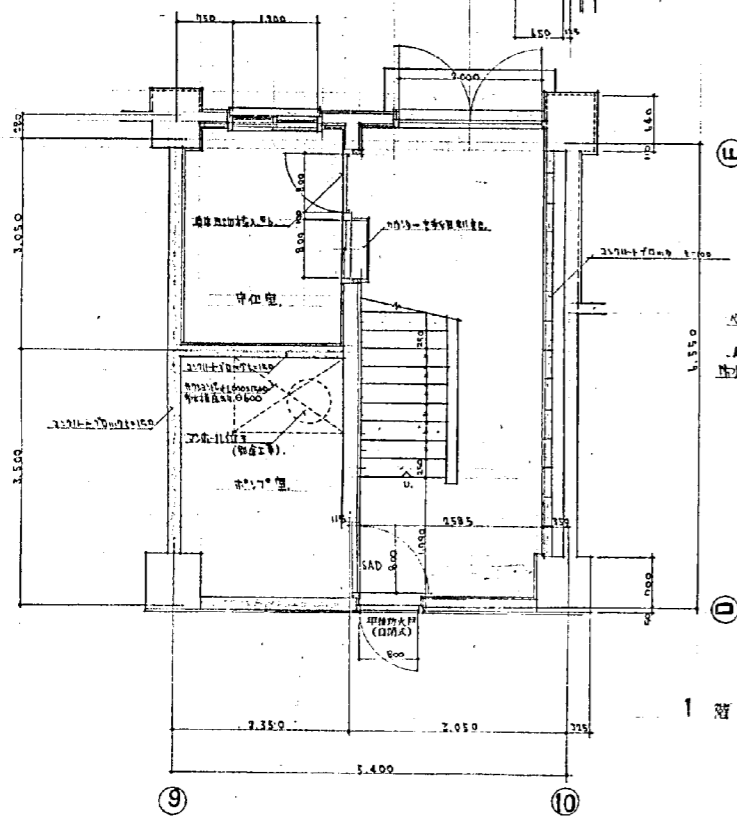
設計番号	1567	光風地産改良農産物保存塔 及公設小売市場新築工事 (2-2)
図面番号	20	C 階段詳細図 断面詳細図
製作日	45.3.25	石本建築事務所 東京・大阪・札幌・名古屋・福岡
縮尺	1:30	1:10
検印		監印 校正 製図



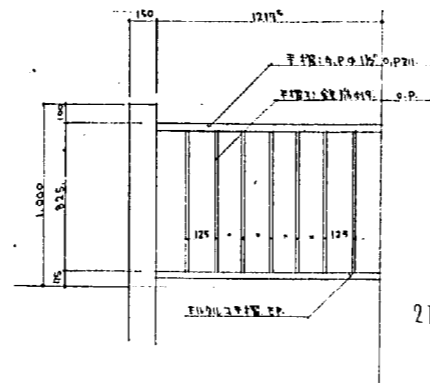
設計者	石本建築事務所	設計者	石本建築事務所
設計番号	1567	設計者	石本建築事務所
図面番号	20	設計者	石本建築事務所
製作日	45.3.25	設計者	石本建築事務所
図面名称	階段詳細図 断面詳細図	設計者	石本建築事務所
縮尺	1:30 1:10	設計者	石本建築事務所
表内校正		設計者	石本建築事務所



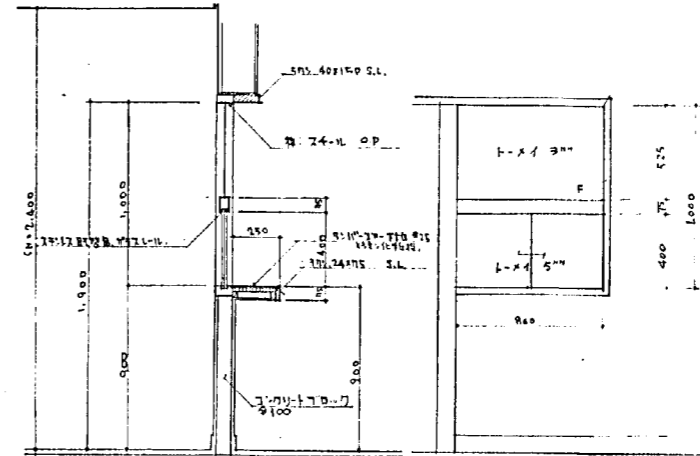
2階平面詳細図 1:50



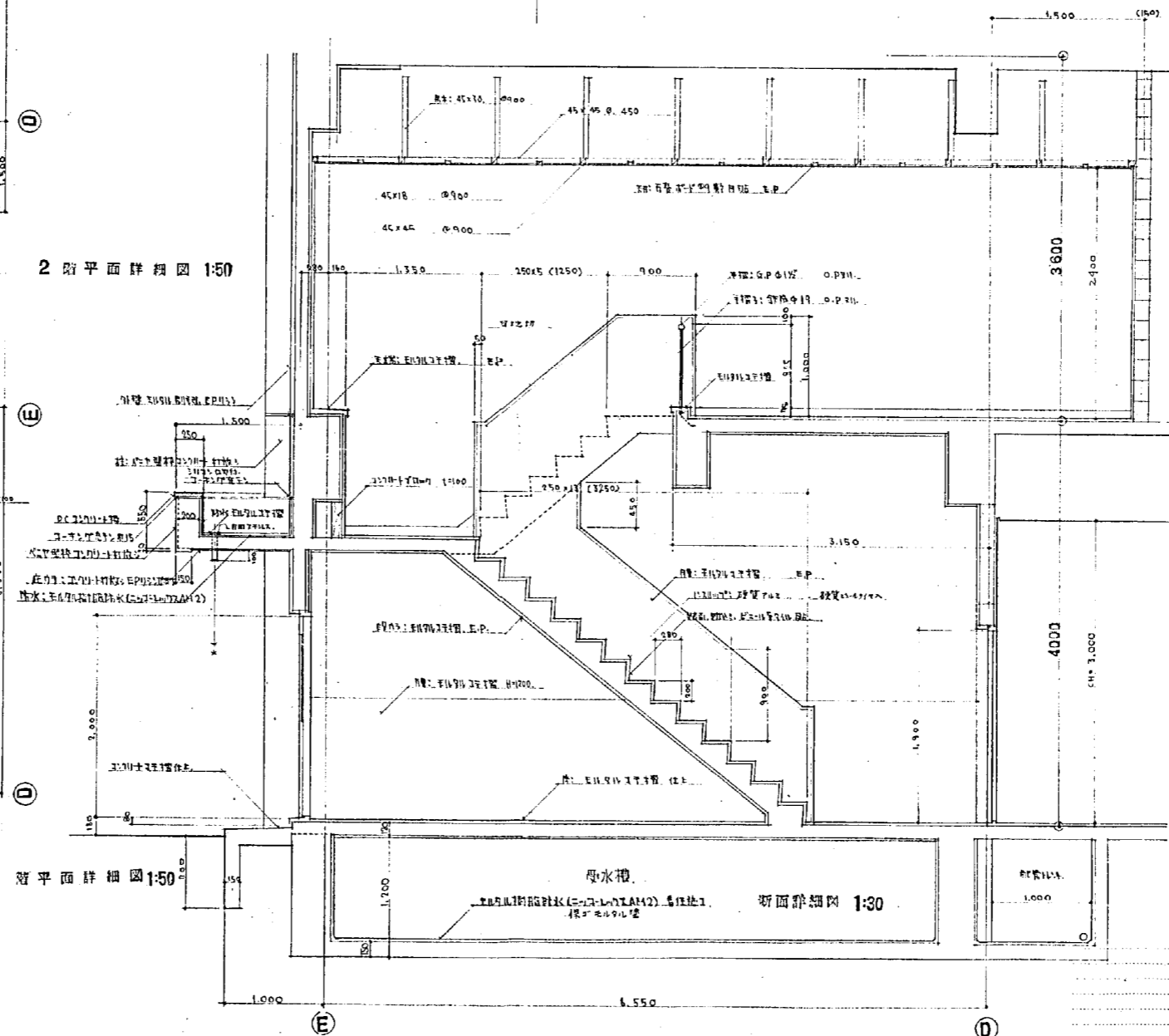
1階平面詳細図 1:50



2階手摺詳細 1:20

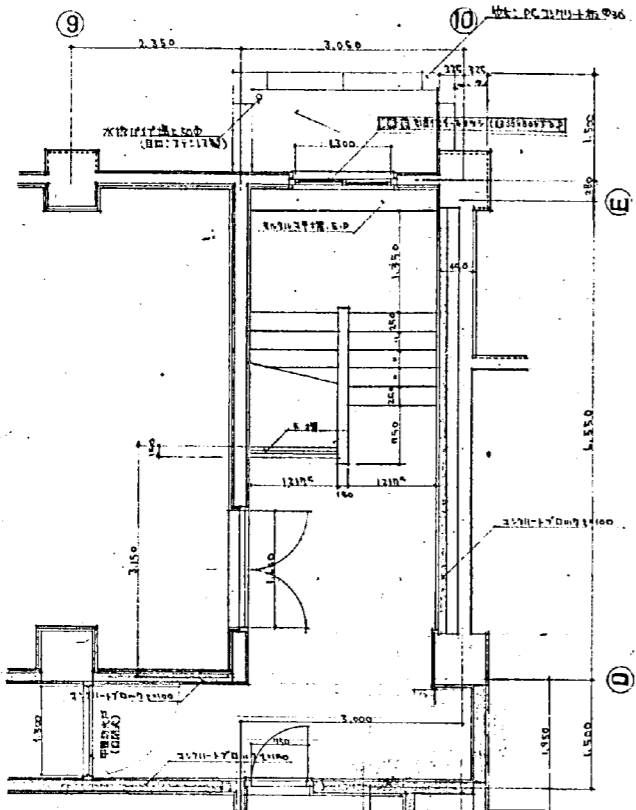


中央壁内開口部詳細図 1:20
(内部より)

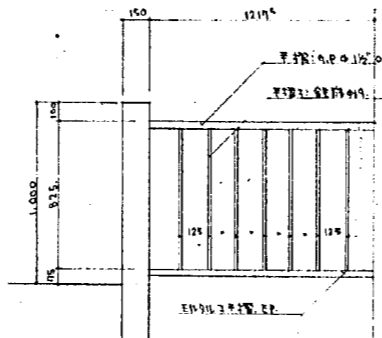


断面詳細図 1:30

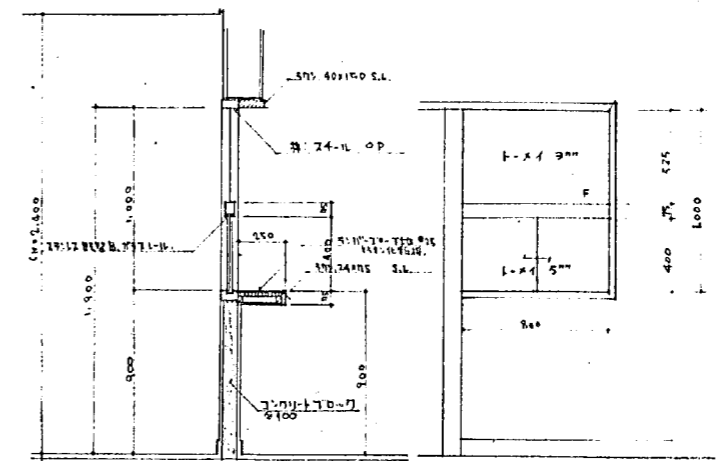
設計番号	1567	光島地区改良費助成住宅 及び公設小売市場新築工事(7+2)
図面番号	21	E.階段詳細図
製作日	15.3.25	石本建築事務所 東京・大阪・札幌・名古屋・福岡
縮尺	1:30 1:50	図例



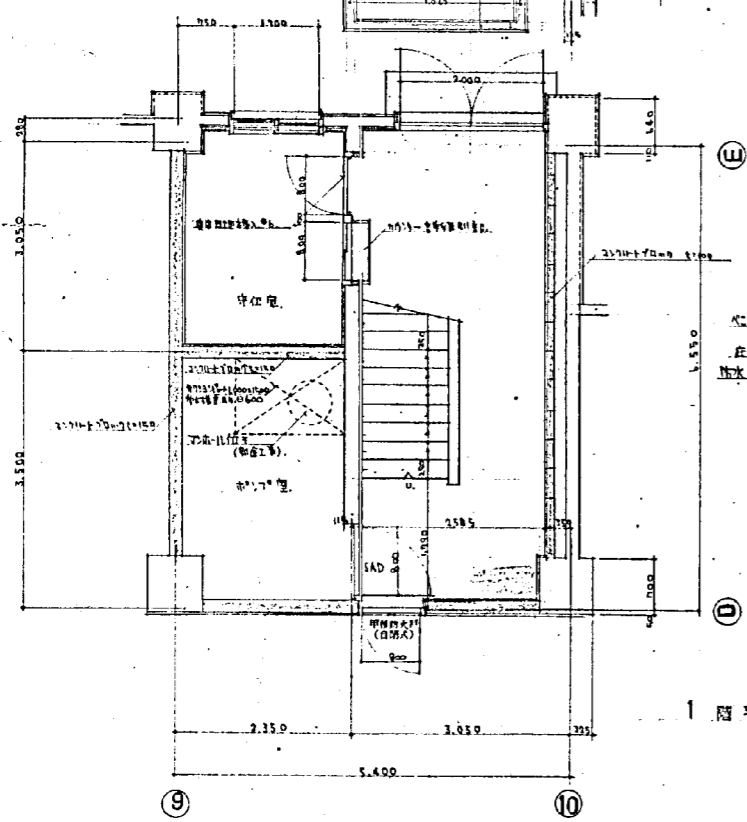
2 階平面詳細圖 1:50



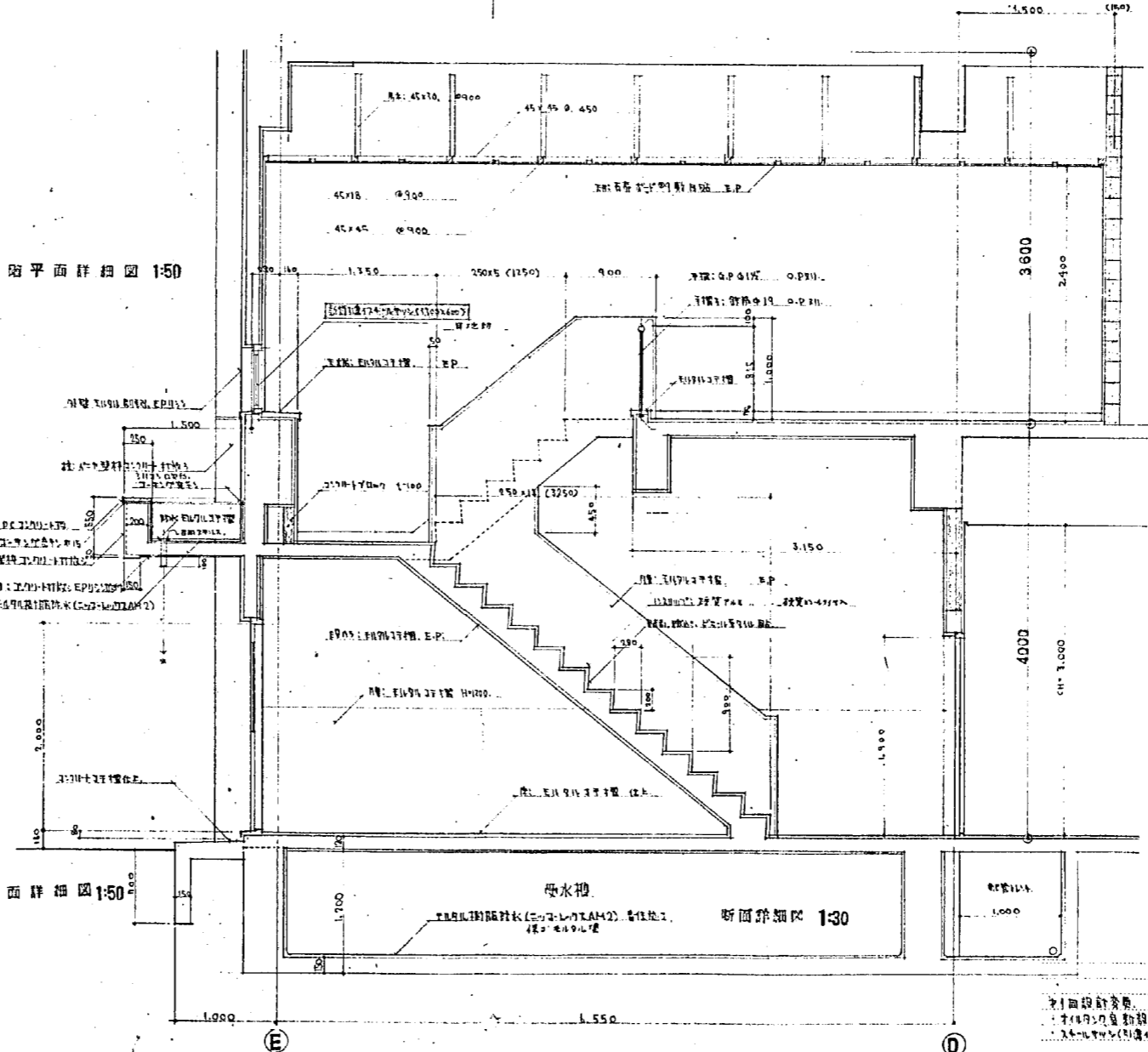
2 階手摺詳細圖 1:20



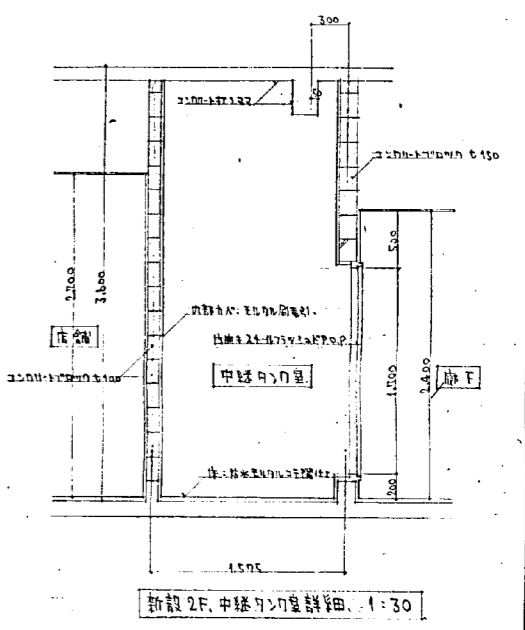
窗位置詳細圖 1:20 (竹節付)



1 階平面詳細圖 1:50

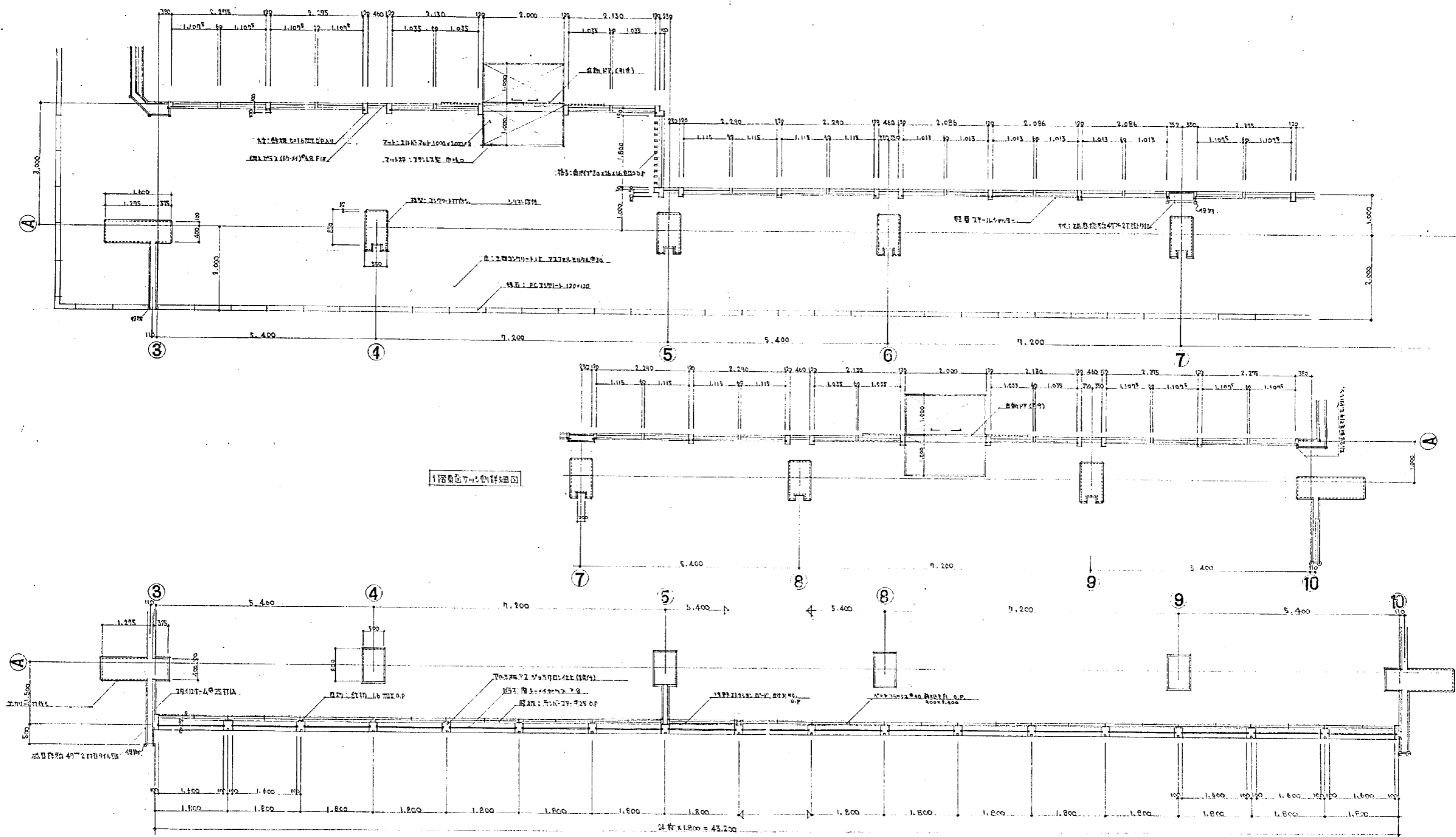


断面詳細圖 1:30

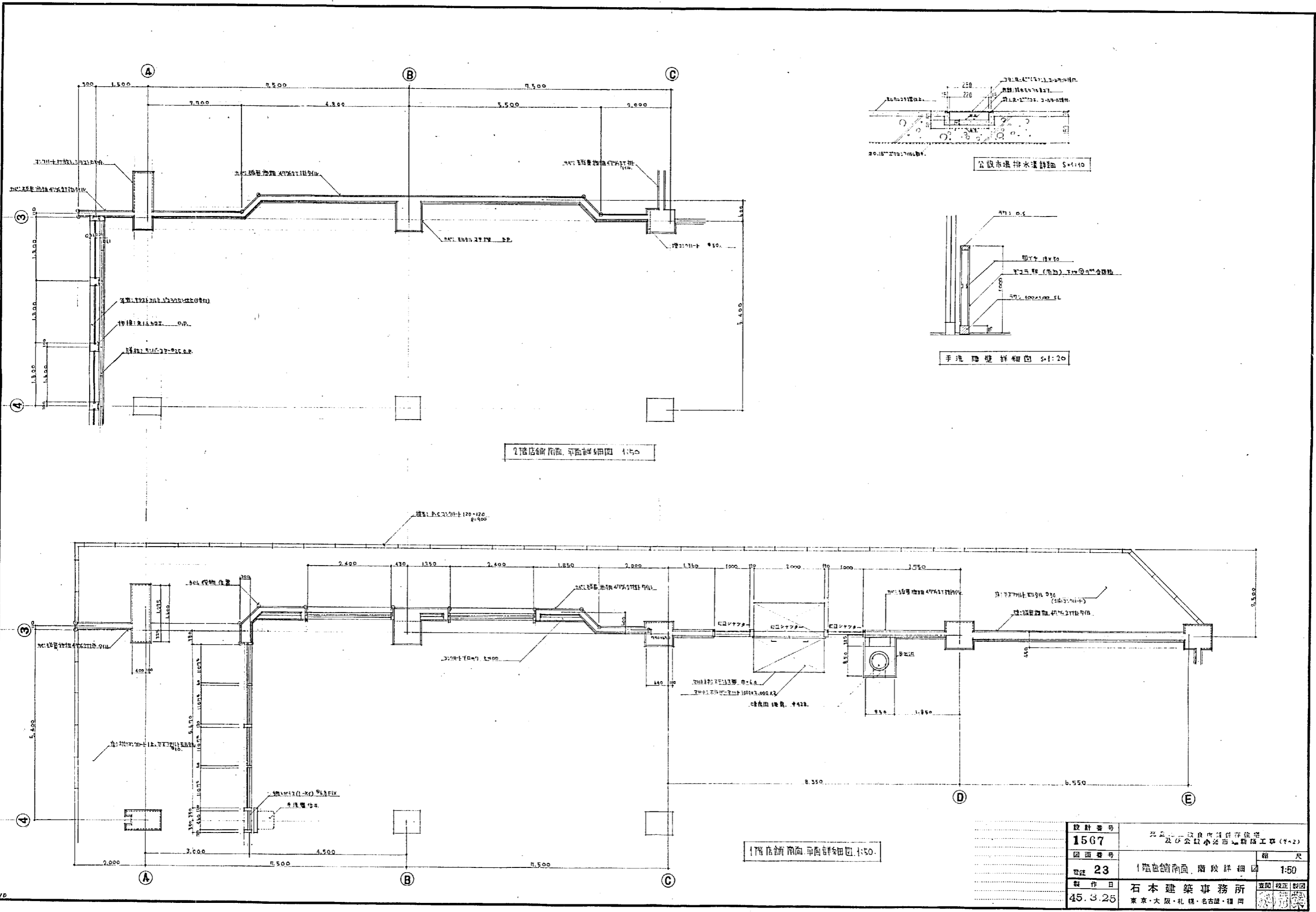


新設 2F 中庭階段詳細圖 1:30

設計番号	1567	光島公園改良構想併存住居 及公園水産市場新築工(4+2)	口 尺
図面番号	21	E.階段詳細圖	1:30 1:50



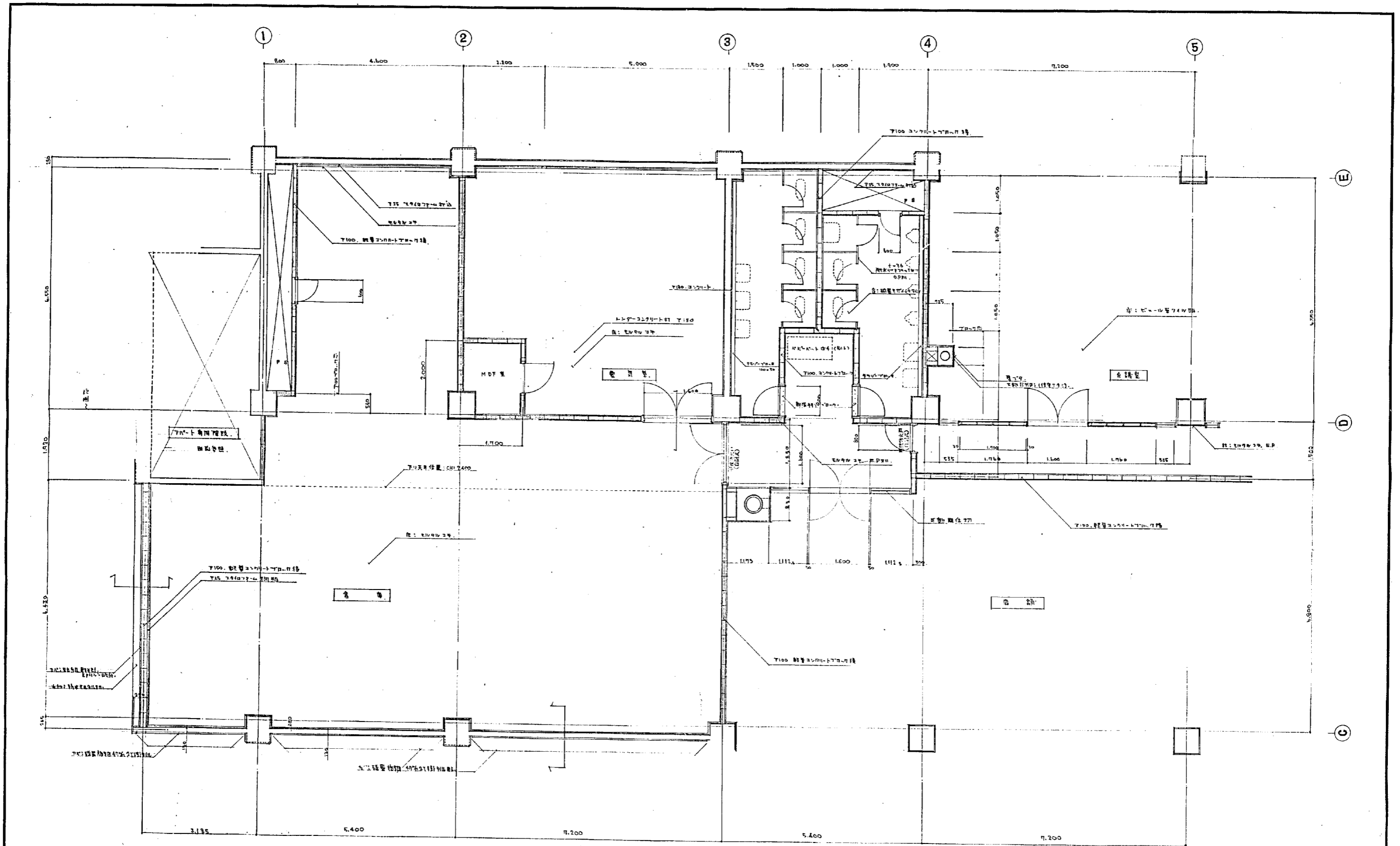
設計番号	1567	※ 旭川市役所庁舎増築工事 及び公民小形電機工事(2-2)	縮尺	1:50
図面番号	22	平面サッシ割詳細図	製図	校正
製作日	45.3.25	石本建築事務所 東京・大阪・札幌・名古屋・福岡	製図	校正



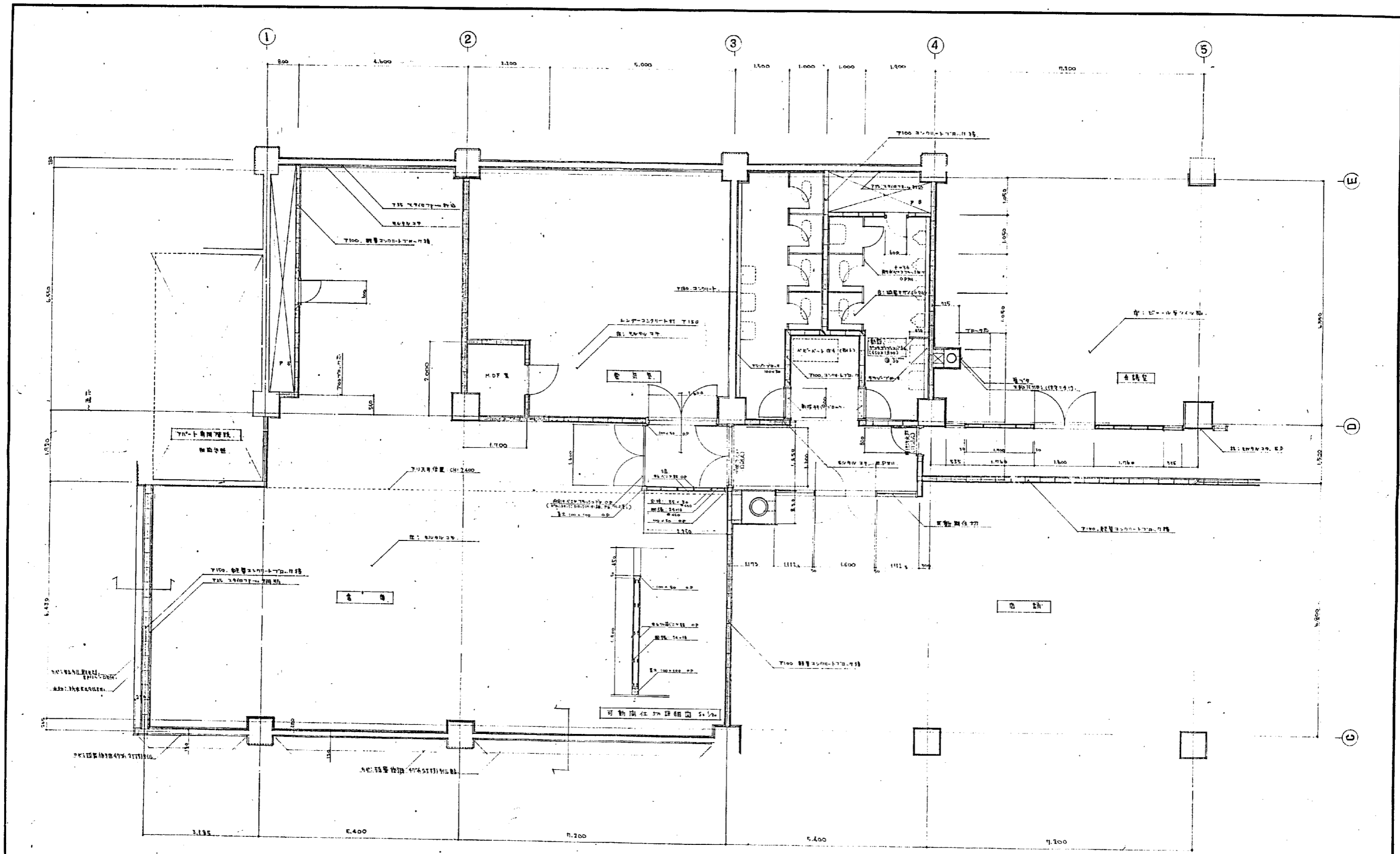
2階店舗南面 平面詳細図 1:50

1階店舗南面 平面詳細図 1:50

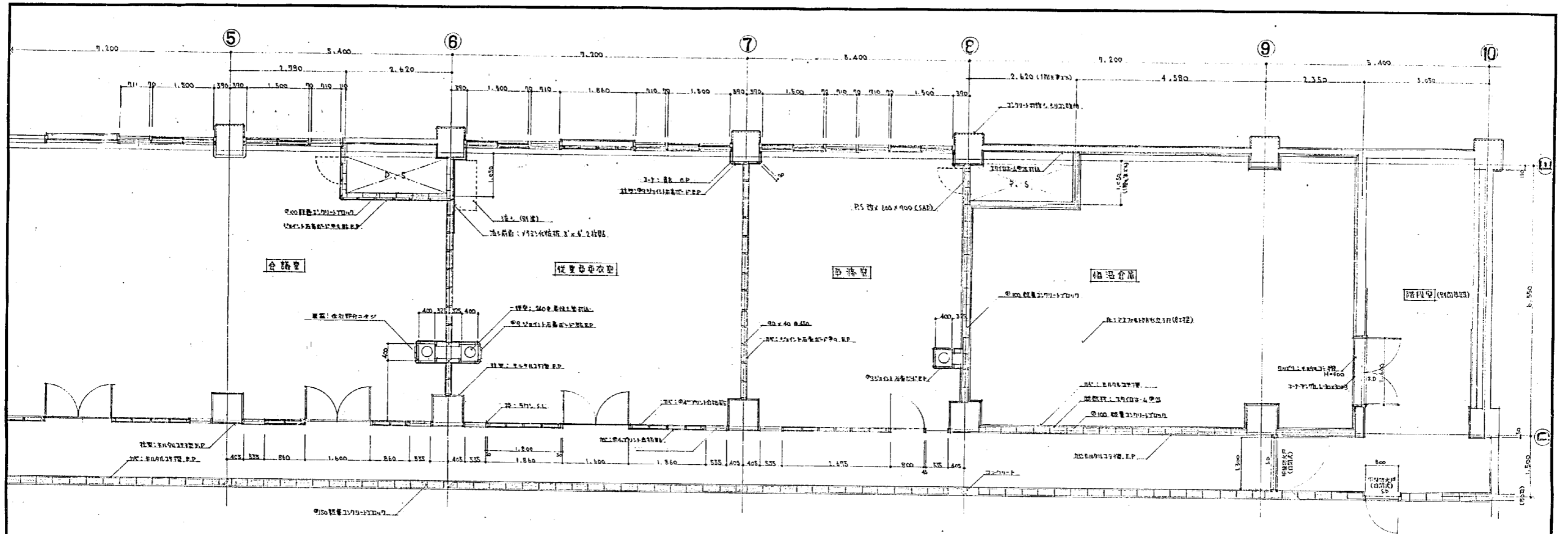
設計番号	1567	光島市立公民館併存住宅 及び公設小売市場附属工事(4-2)	縮尺
図面番号	23	1階店舗南面 階段詳細図	1:50
製作者	石本建築事務所	東京・大阪・札幌・名古屋・福岡	製図
製作日	45.3.25		校正



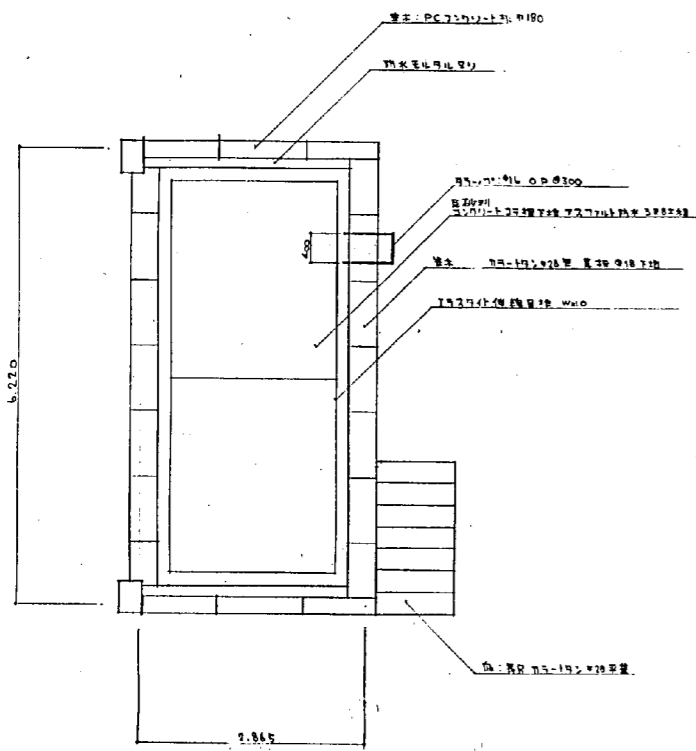
設計番号	1567	光臨地区改良計画併存住宅 及公設小売店新築工事(2-2)	尺
図面番号	24	2階平面詳細図	1:50
製作日	45.3.25	石本建築事務所 東京・大阪・札幌・名古屋・福岡	空欄 校正 製図



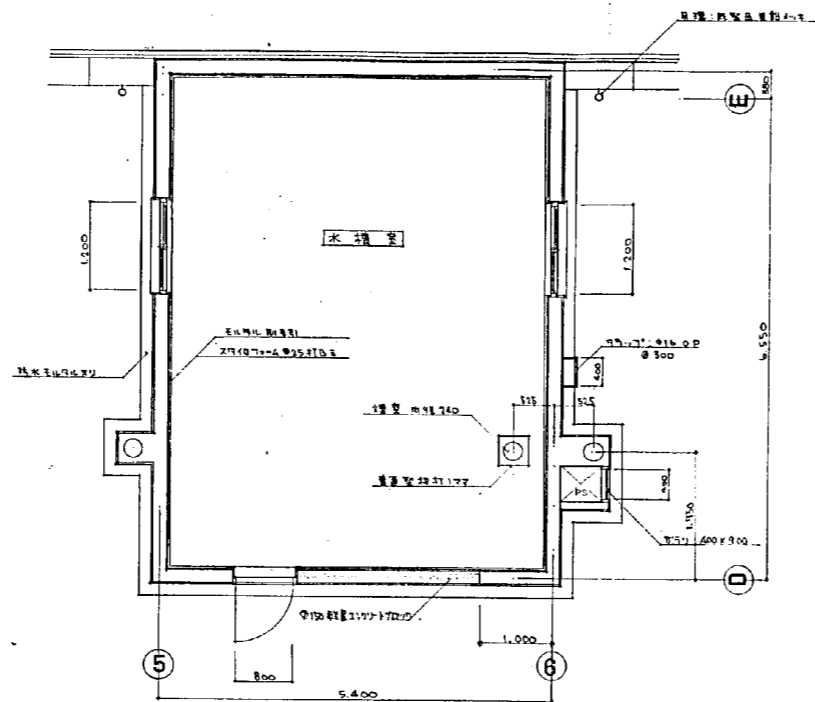
設計者	1567	光島建設株式会社
図面番号	24	2階平面図
縮尺	1:50	



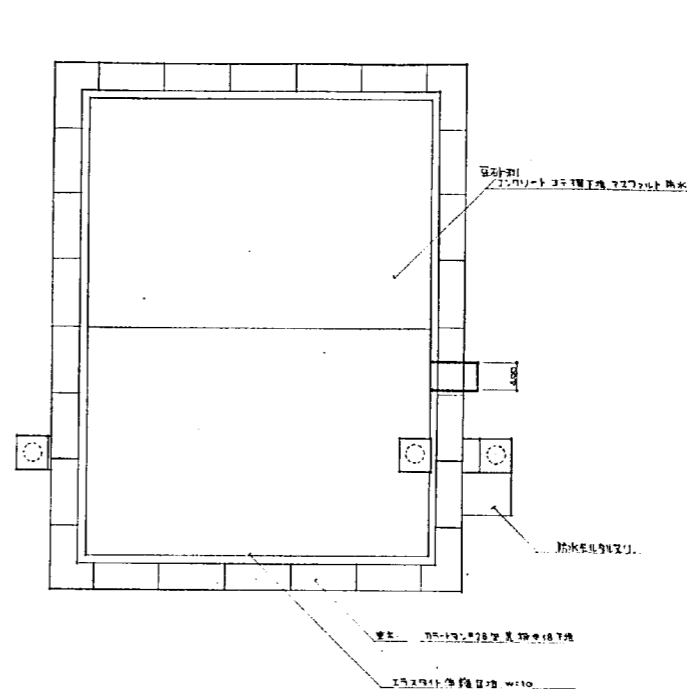
設計番号	1567	竣工地区改良内設計存位型 及公設小売市・新築工費 (2.2)
図面番号	25	2階平面詳細図
縮尺	1:50	縮尺
製作日	45.3.25	石本建築事務所 大阪・札幌・名古屋・福岡
立図	校正	数図



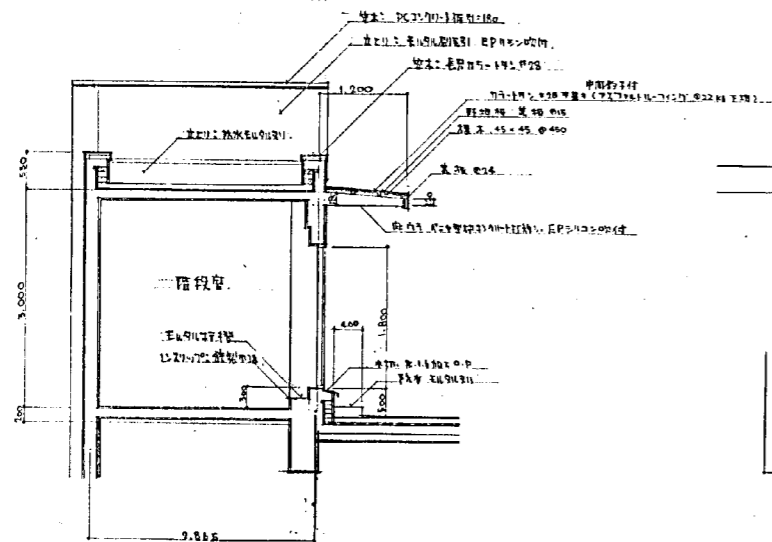
階段室 Roof 平面詳細図 1:50



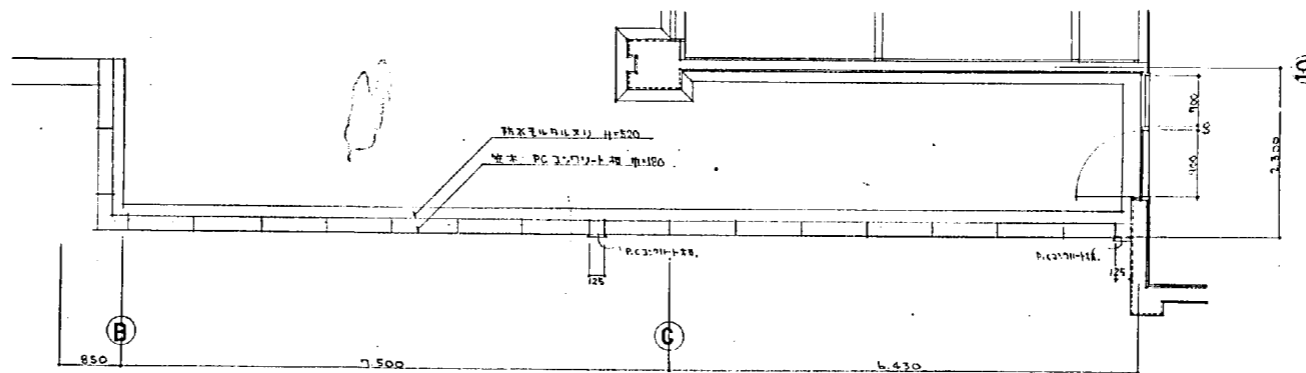
PH1 平面詳細図 1:50



PH-Roof 平面詳細図 1:50

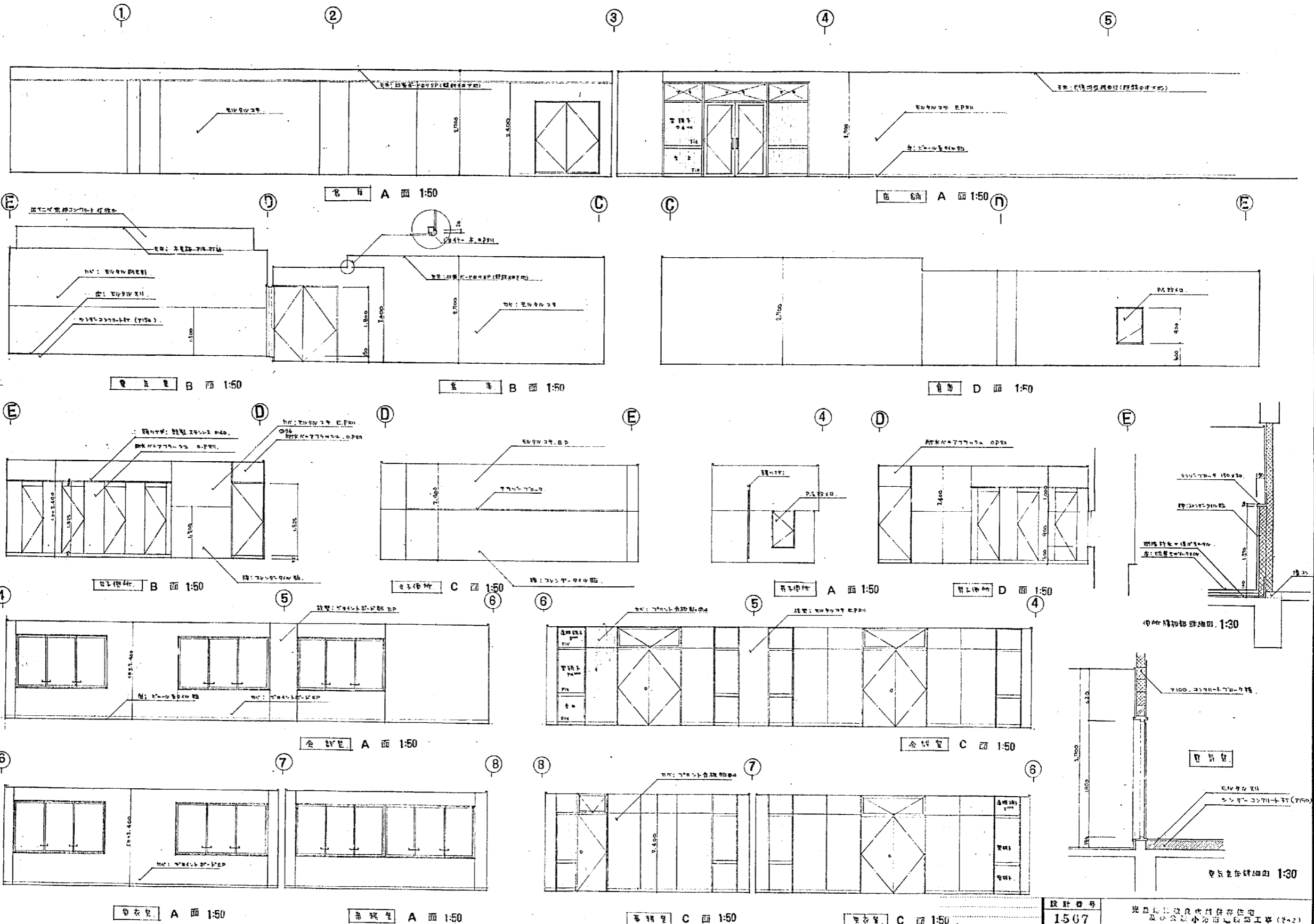


階段室 (PH1) 断面詳細図 1:50

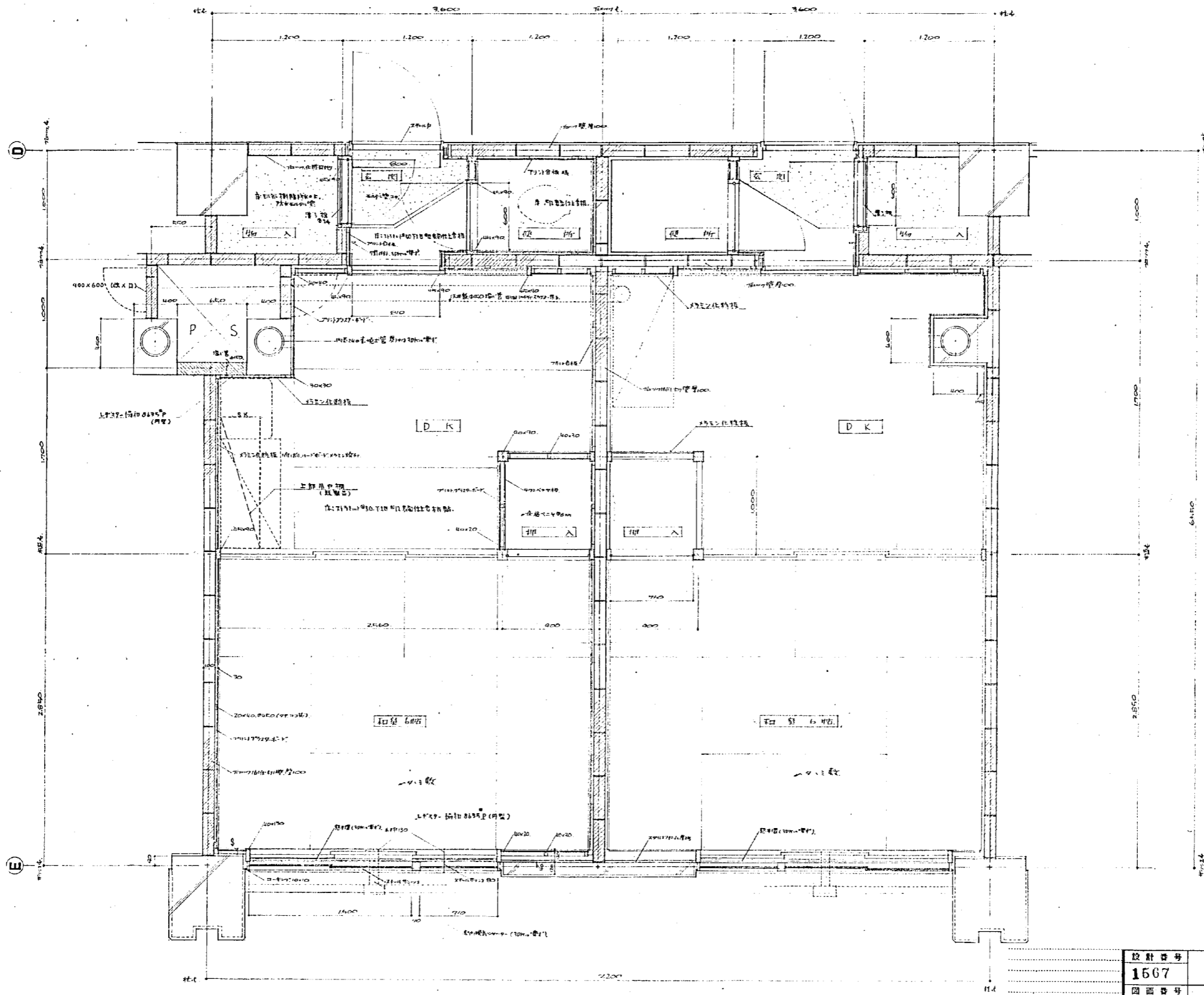


2F-10 通信機器室断面詳細図

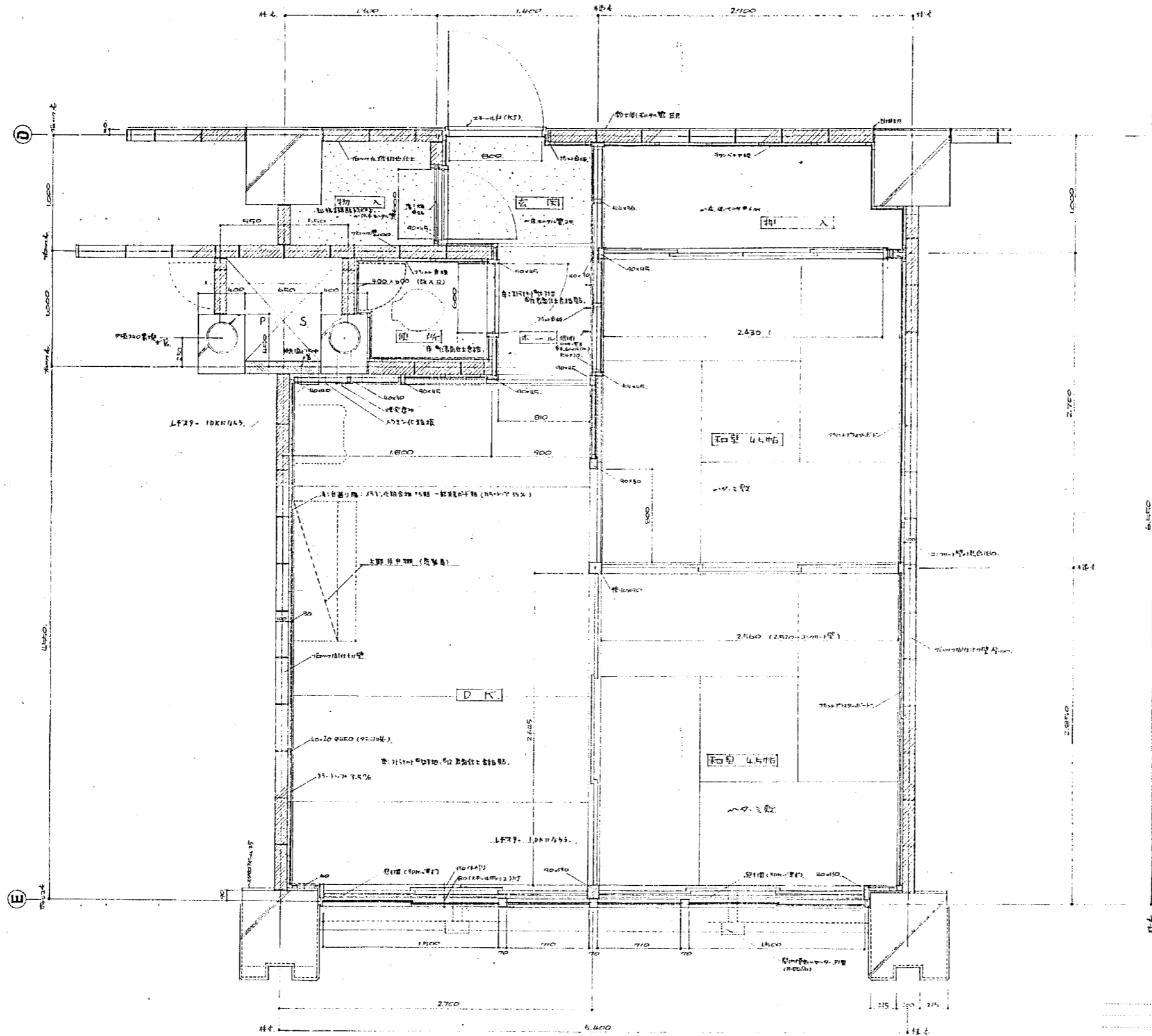
設計番号	1567	光臨地区改良増設併存住宅 及公設小売市場新築工事(4-2)
図面番号	26	雑詳細図
縮尺	1:50	
製作日	45.3.25	石本建築事務所 東京・大阪・札幌・名古屋・福岡
監製		監製 校正 製図



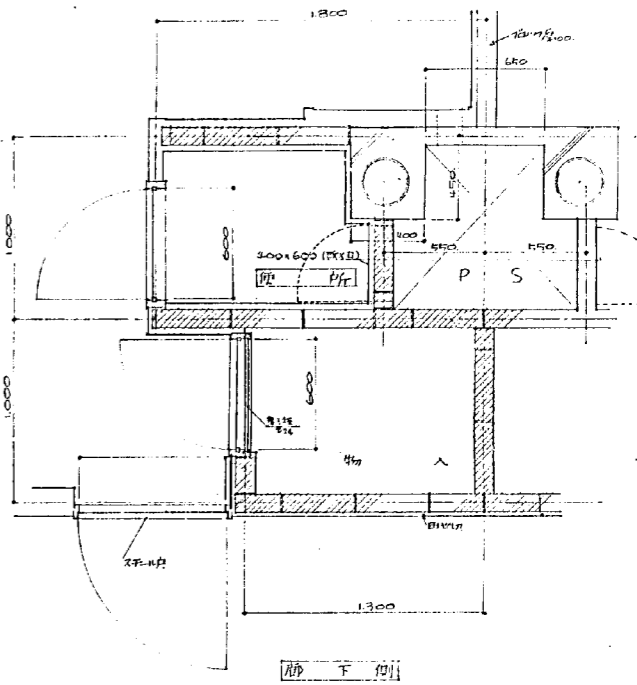
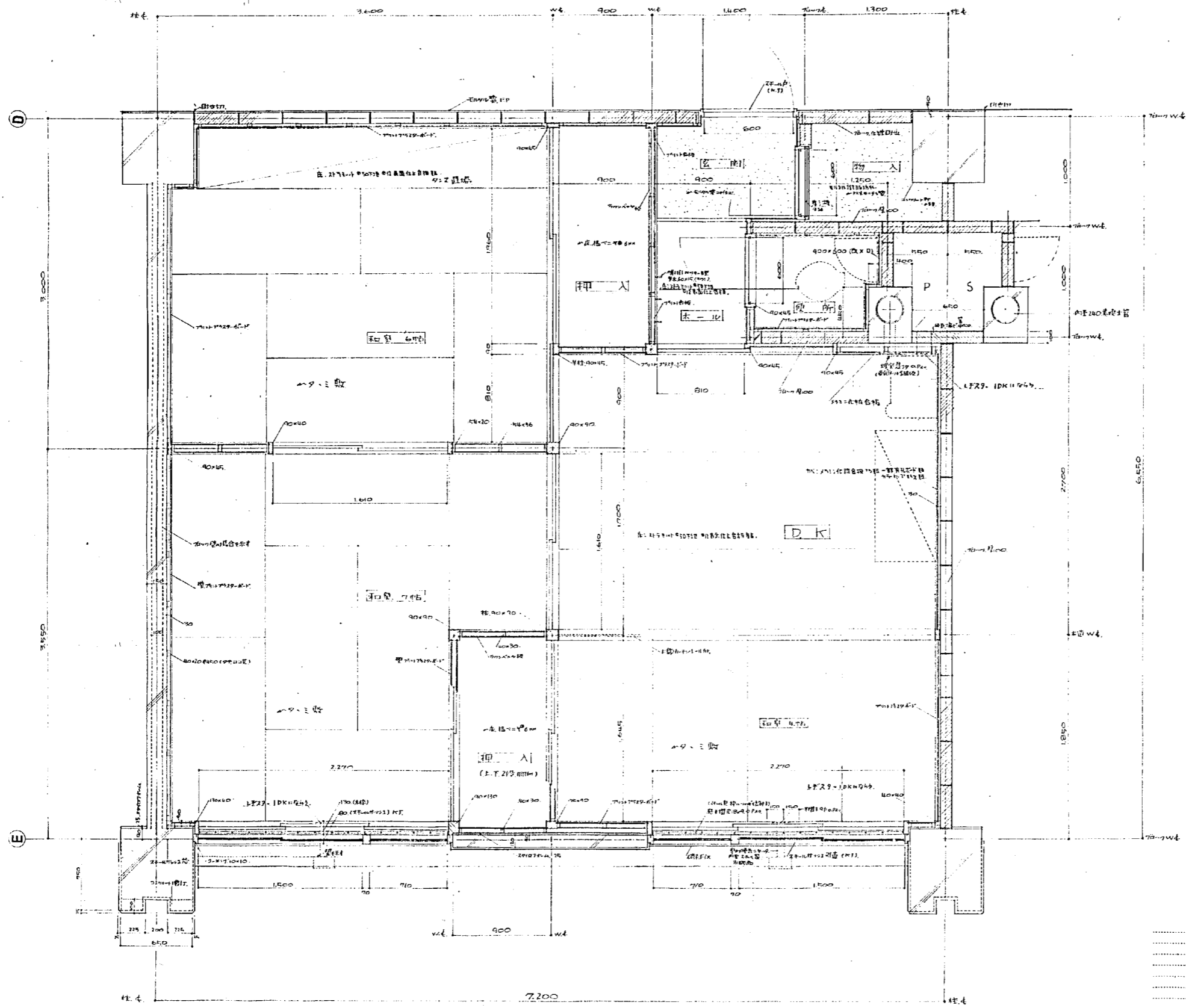
設計番号	1567	光島地区改良中核付住宅 及小池町地盤改良工事(2-2)
図面番号	27	2階平面図、柱詳細図
縮尺	1:50, 1:30	
製作者	石本建築事務所	石本 誠二 監製
製作日	45.3.25	東京・大阪・札幌・名古屋・福岡



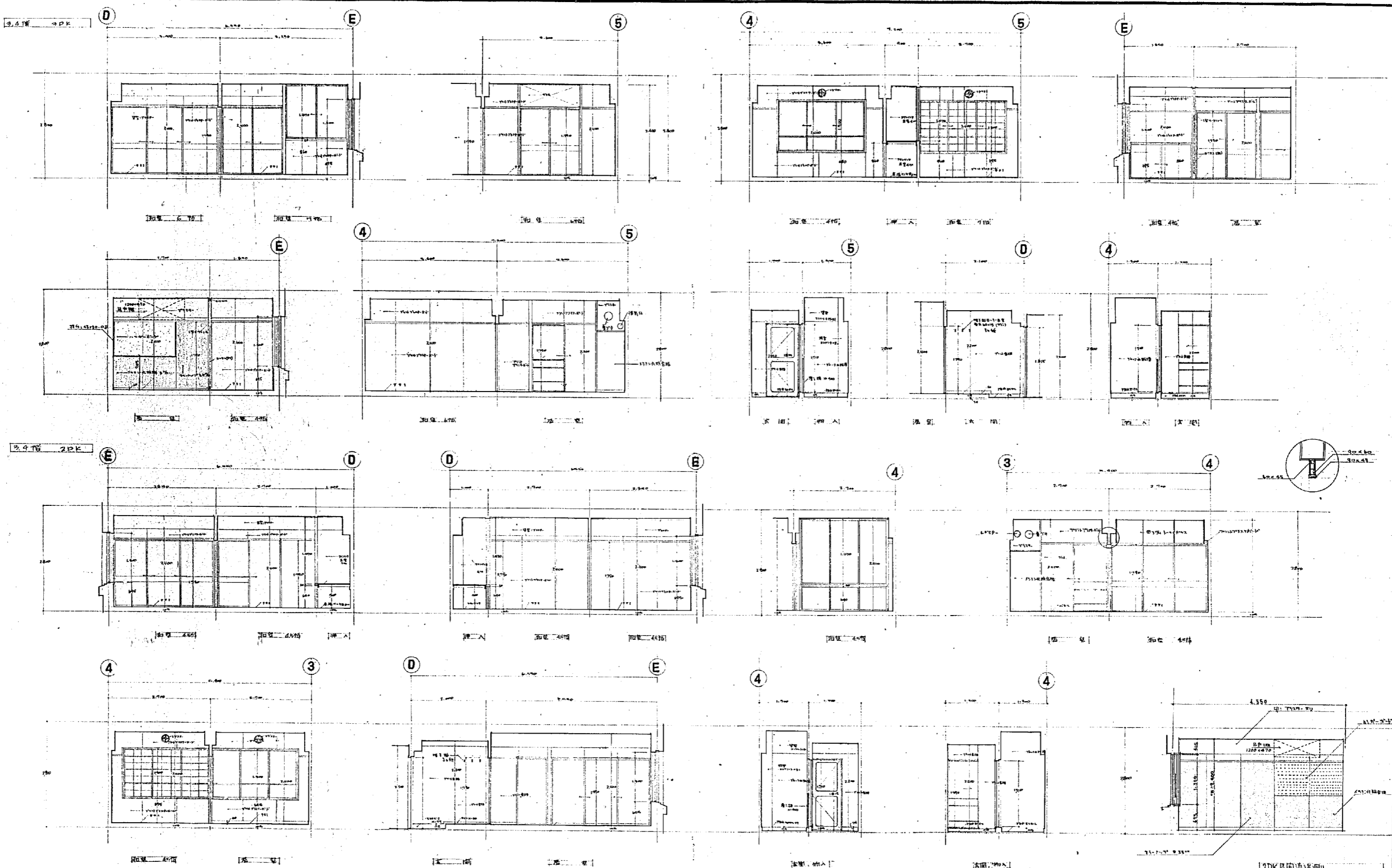
設計番号	1567	光島地区建設局所管住宅 及公設小売用電線工事(1-2)	縮尺
図面番号	29	1DK 平面詳細図	1:20
製作日	45.3.25	石本建築事務所 東京・大阪・札幌・名古屋・福岡	表開 修正 製図



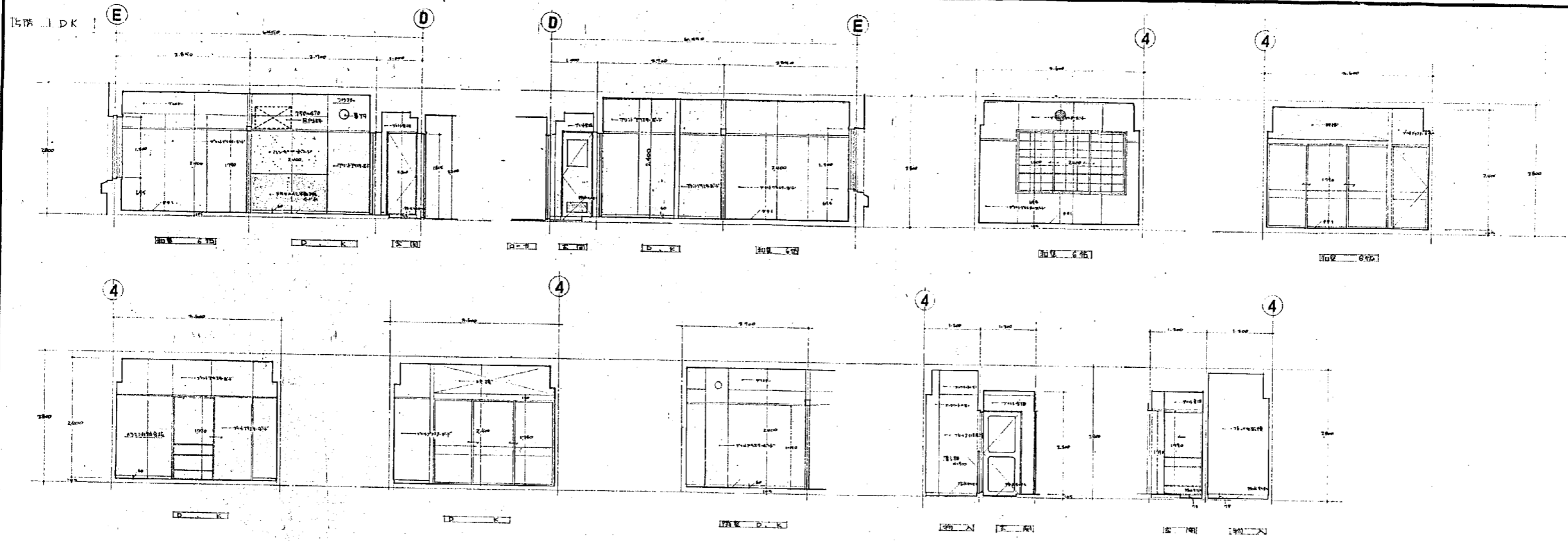
設計番号	1507	光風地工改良内積付住宅 及公設小売部・新築工区(4・2)	縮尺
図面番号	30	2DK 平面詳細図	1:20
製作日	45.3.25	石本建築事務所 東京・大阪・札幌・名古屋・福岡	査閲 校正 製図



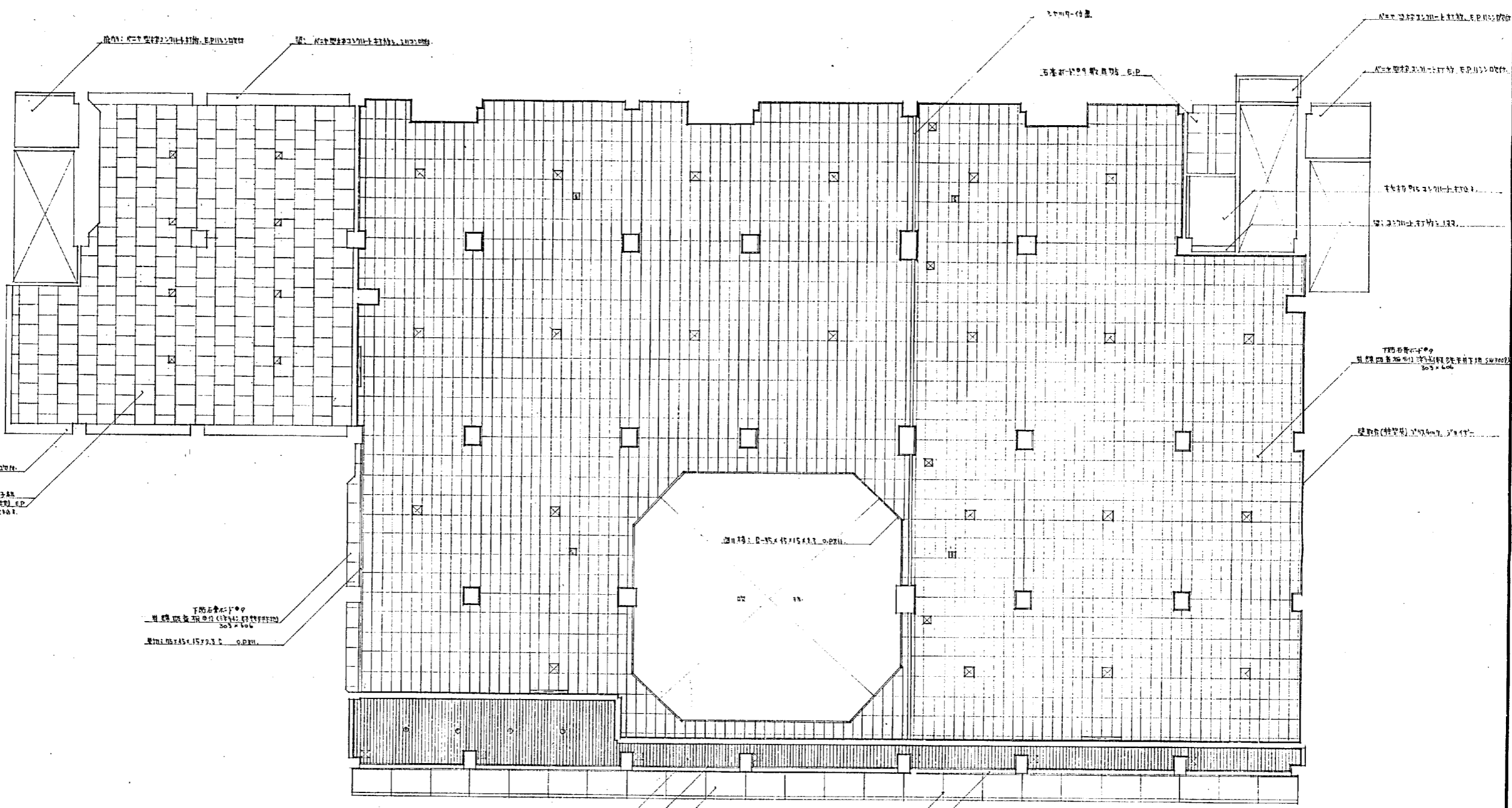
設計番号	1567	光風地区改良賃貸住宅 及公営小売市場新築工事(42)	縮尺
図面番号	31	3DK平面詳細図	1:20
製作日	45.3.25	石本建築事務所 東京・大阪・札幌・名古屋・福岡	監製 校正 印



設計番号	1567	光丘地区改設所隣併存住宅 及び公設小売市場併設工事(4-2)
図面番号	32	2DK 2DK 2DK 2DK 2DK
高さ	3.47m	1:50
製作日	45.3.25	石本建築事務所 東京・大阪・札幌・名古屋・福岡
		監図 校正 製図



設計番号	1567	光島地区改良内蔵併存住宅(2-2)	縮尺
図面番号		5階 1D-展南(2)	1:50
原図	33		
製作日	45.3.25	石本建築事務所	監製 校正 監製
		東京・大阪・札幌・名古屋・福岡	



SWK-4709 天井灯
天井灯取付位置 (SWK-4709)
天井灯取付位置 (SWK-4709)

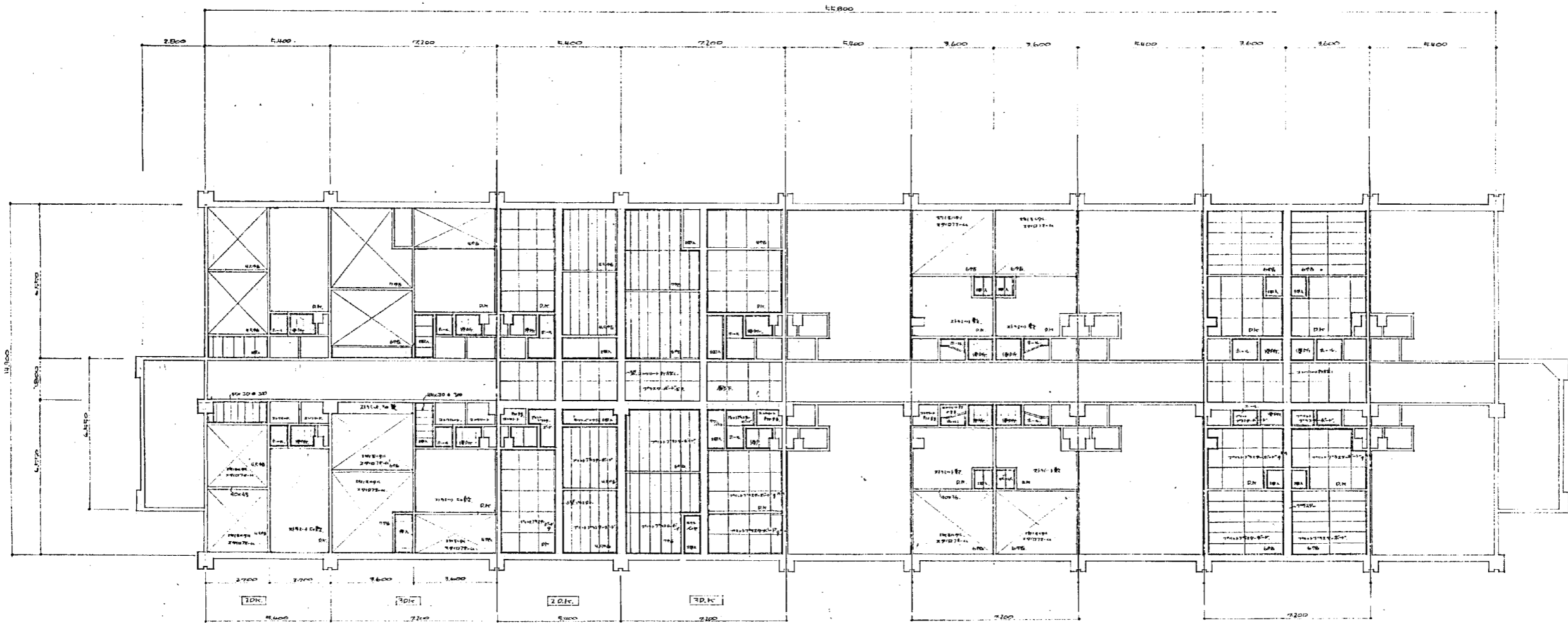
下階天井灯取付位置 (SWK-4709)
SWK-4709 天井灯
天井灯取付位置 (SWK-4709)

天井灯取付位置 (SWK-4709)
天井灯取付位置 (SWK-4709)
天井灯取付位置 (SWK-4709)

天井灯取付位置 (SWK-4709)
天井灯取付位置 (SWK-4709)

- 凡例 (寸法は毫米法に(角括弧内は寸法))
- 天井灯取付位置 (105 x 180)
 - 天井灯取付位置 (300 x 300) ハルゲンランプ用
 - 天井灯取付位置 (450 x 450) ハルゲンランプ用
 - 天井灯取付位置 (100 x 150)
 - 天井灯取付位置 (300 x 300)
 - 天井灯取付位置 (φ175)

設計番号	1567	光と熱を改良し居住性を向上させるための小規模な改修工事 (F-2)
図面番号	15F 天井伏図	縮尺
図面	35	1:100
製作日	45.3.25	石本建築事務所 東京・大阪・札幌・名古屋・福岡



2DK, 3DK 菜園伏図

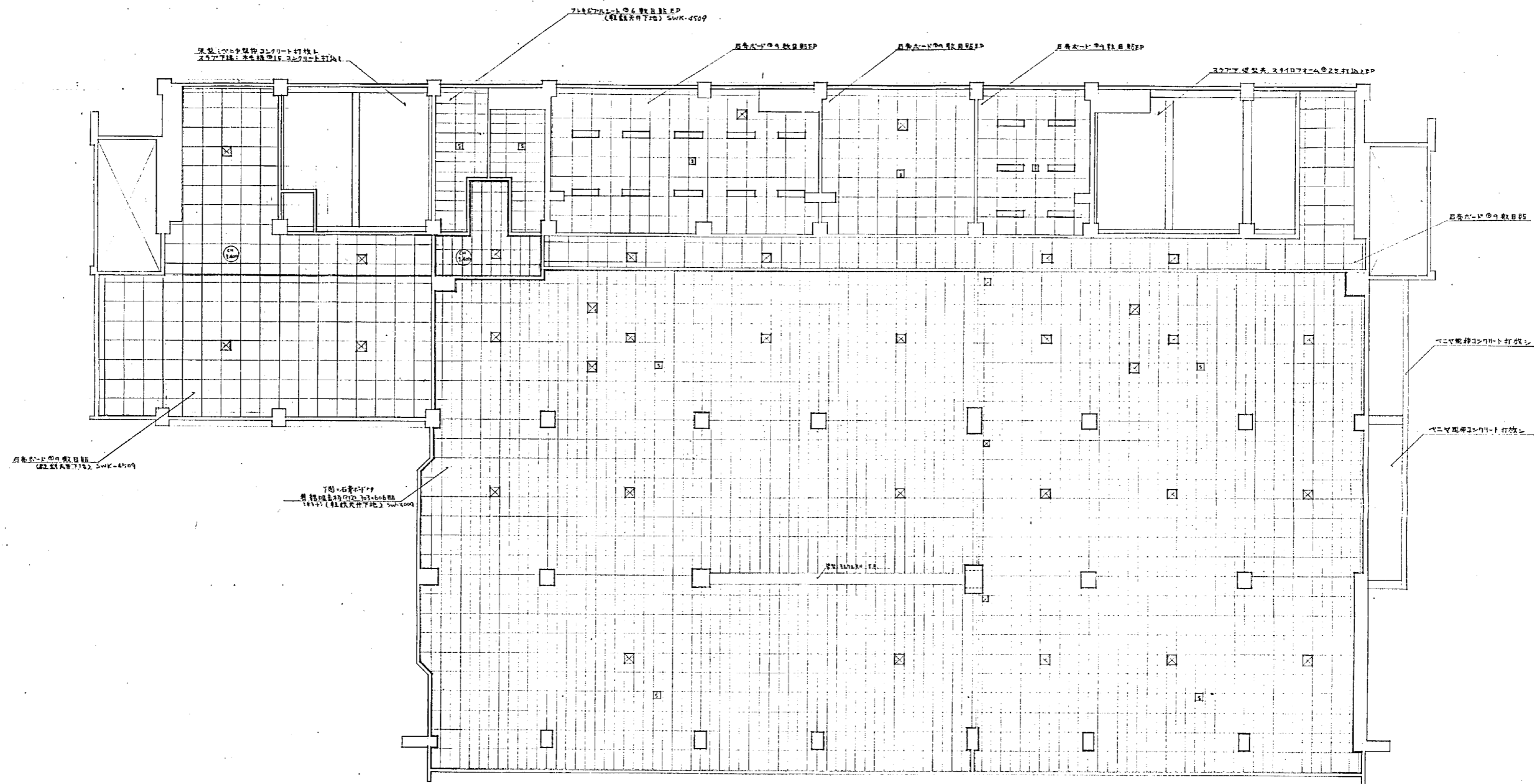
2DK, 3DK 茶室伏図

1DK 茶室伏図

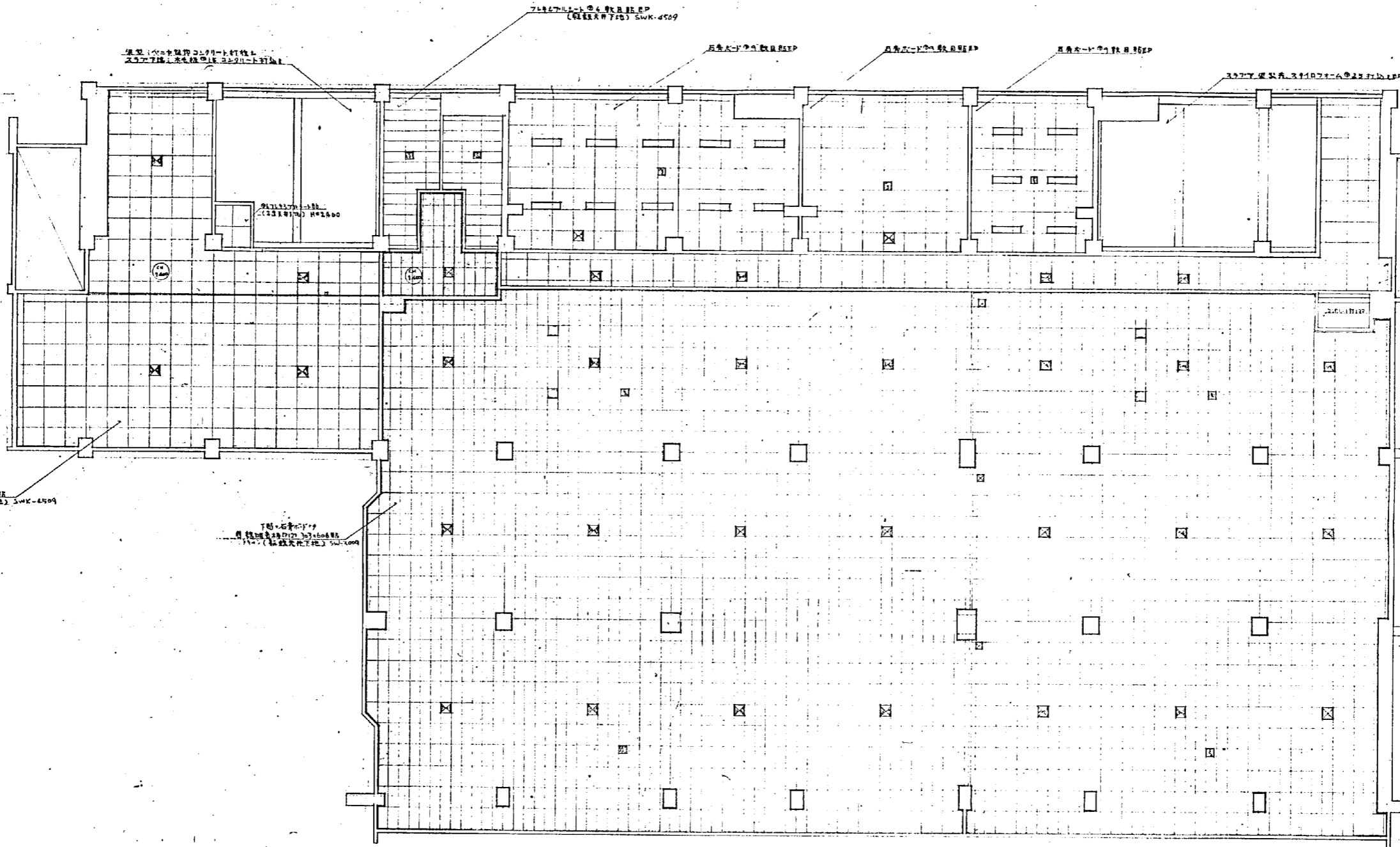
1DK 茶室伏図

基本計画：7/20-8/10 09 0900 18R473

設計番号	1567	光島地区改良中核付住宅地 及小規模小売市場整備工事(4-2)	縮尺
図面番号	34	改良住宅各伏図	1:100
製作日	45.3.25	石本建築事務所 東京・大阪・札幌・名古屋・福岡	監製 校正 製図



設計番号	1567	北島地区改良付借存住宅 公共施設小売部之新築工事 (F-2)	
図面番号	2F天井伏図	縮尺	1:100
原図番号	33	製図	石本建築事務所
製作日	45.3.25	訂正	東京・大阪・札幌・名古屋・福岡



1.0m x 1.0m 根 柱 設置
(柱 間 隔 7.4m) SWK-4509

2.0m x 1.1m
1.0m x 1.0m 根 柱 設置
(柱 間 隔 7.4m) SWK-4509

7.4x7.4m 1.0m 6 根 柱 設置
(柱 間 隔 7.4m) SWK-4509

1.0m x 1.0m 根 柱 設置

1.0m x 1.0m 根 柱 設置

1.0m x 1.0m 根 柱 設置

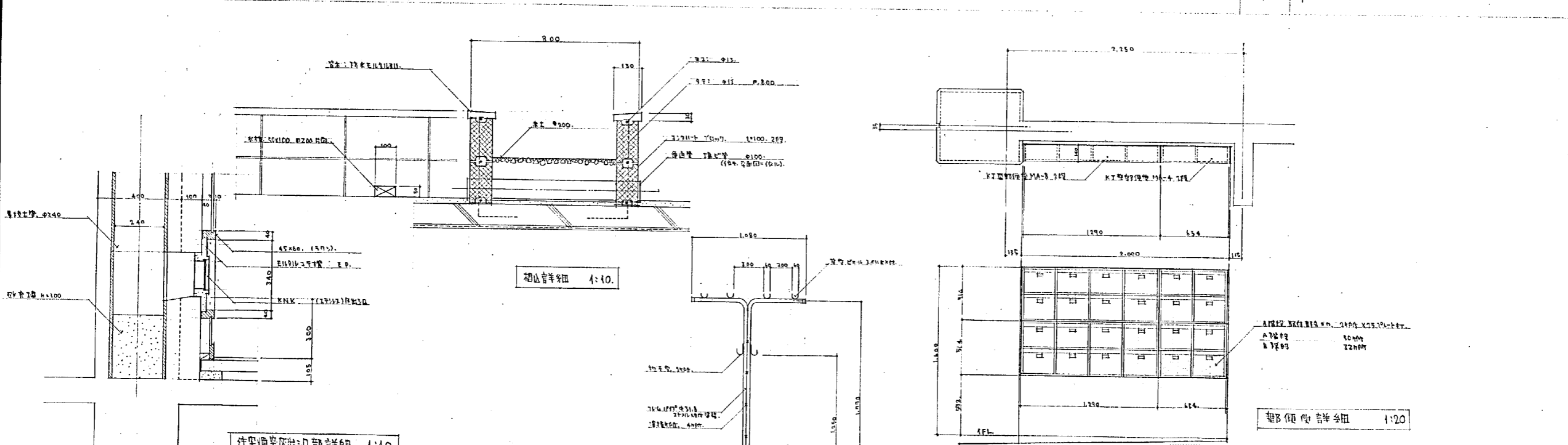
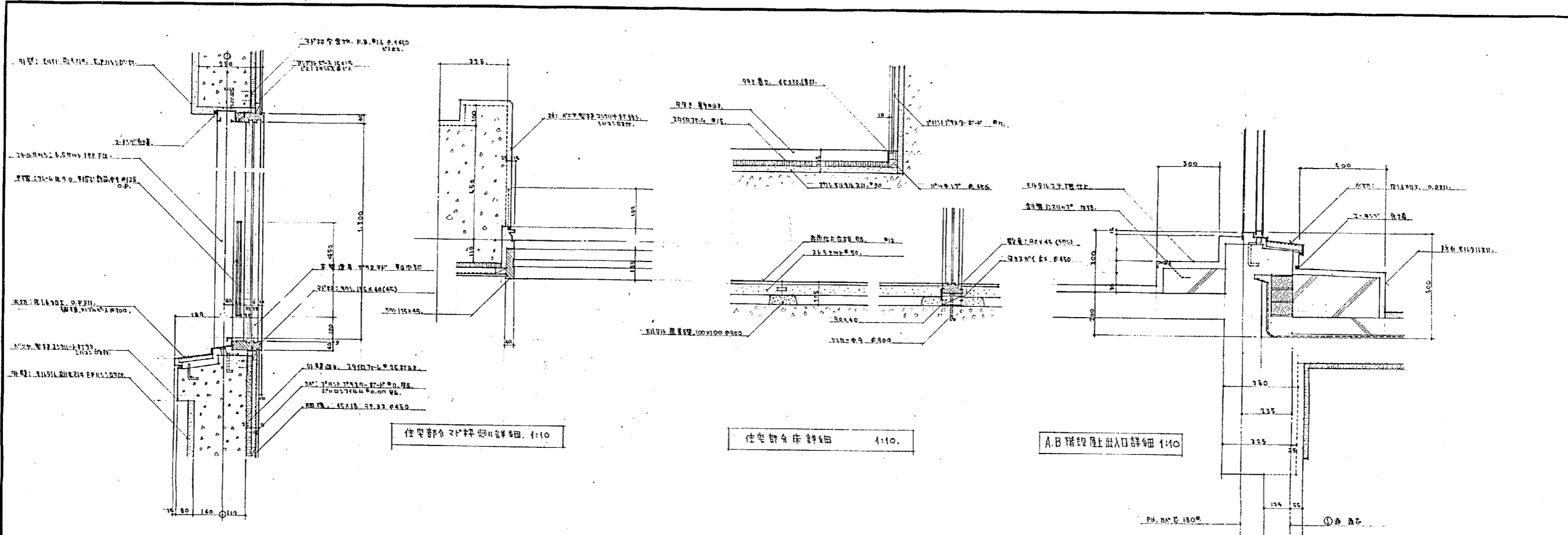
2.0m x 1.1m 根 柱 設置

1.0m x 1.0m 根 柱 設置

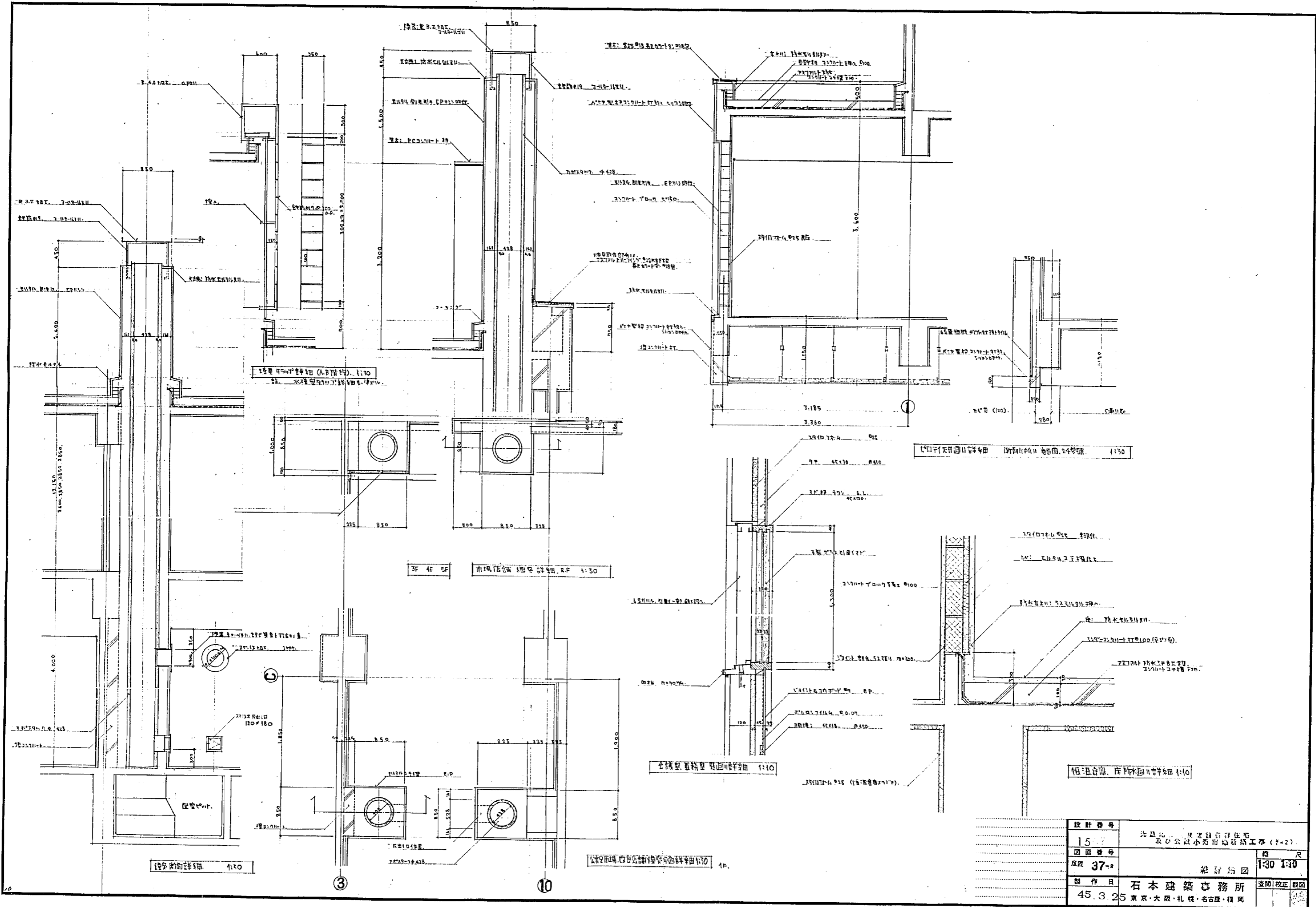
1.0m x 1.0m 根 柱 設置

1.0m x 1.0m 根 柱 設置

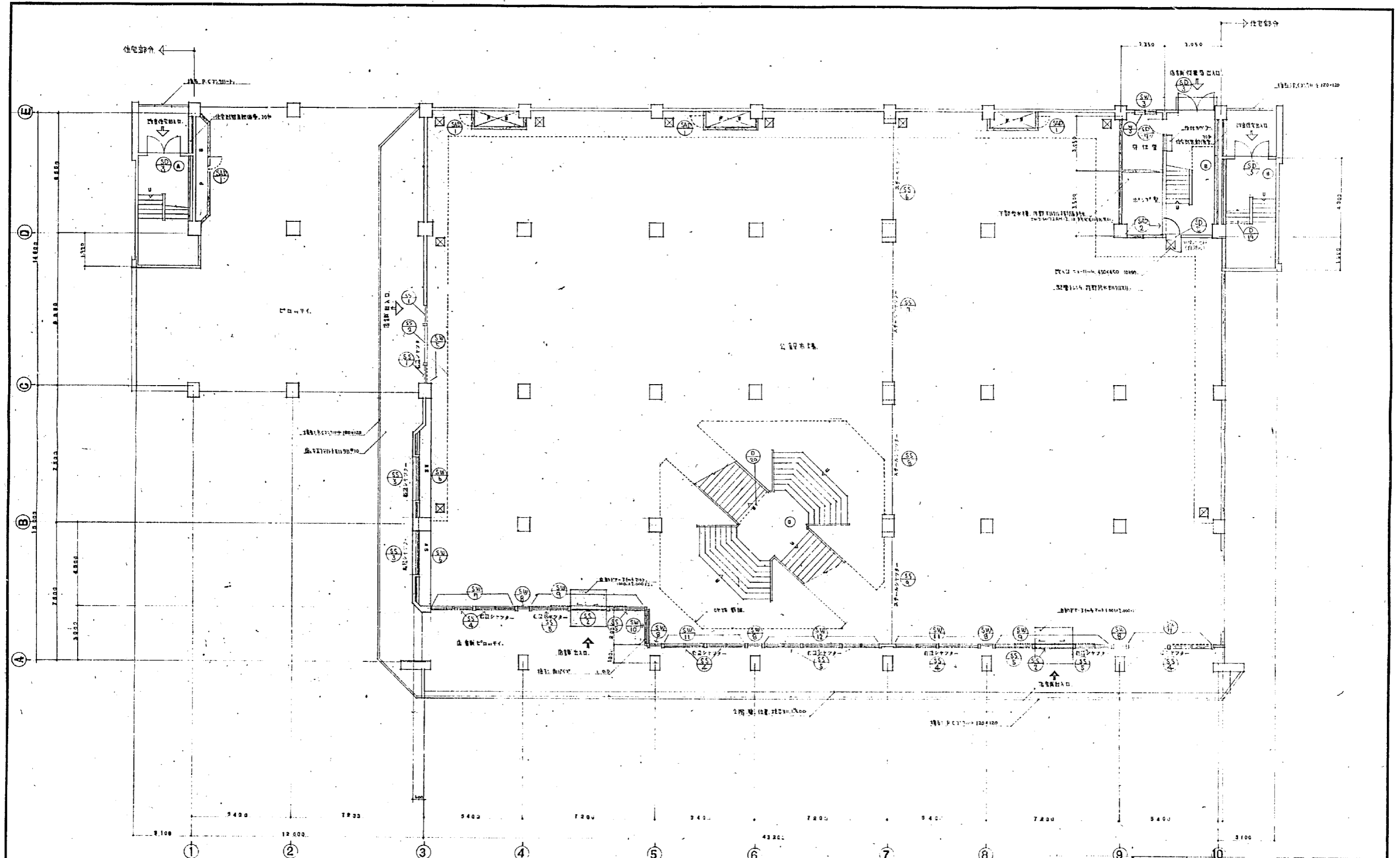
設計者 株式会社 小松建設工業 (株)	設計番号 1567	2F 天井伏図 1:100
図面番号 36	図面番号 36	



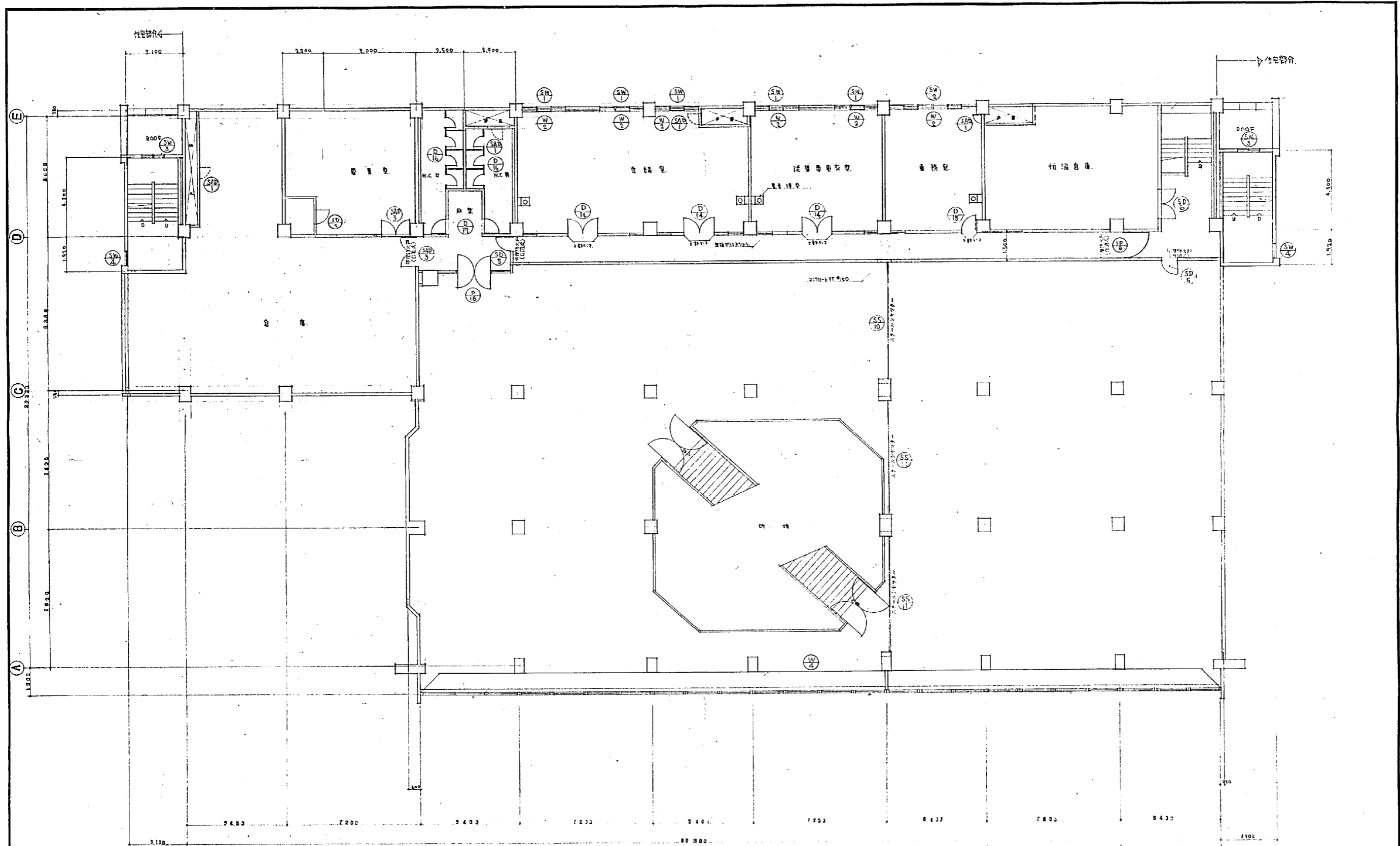
設計番号	1567	光復地区復興庁建設住宅 及公設小売市場新築工事 (2-2)
図面番号	37-1	雑詳細図
製作日	45.3.25	石本建築事務所 東京・大阪・札幌・名古屋・福岡
縮尺	1:10 1:20	査閱 修正 監製



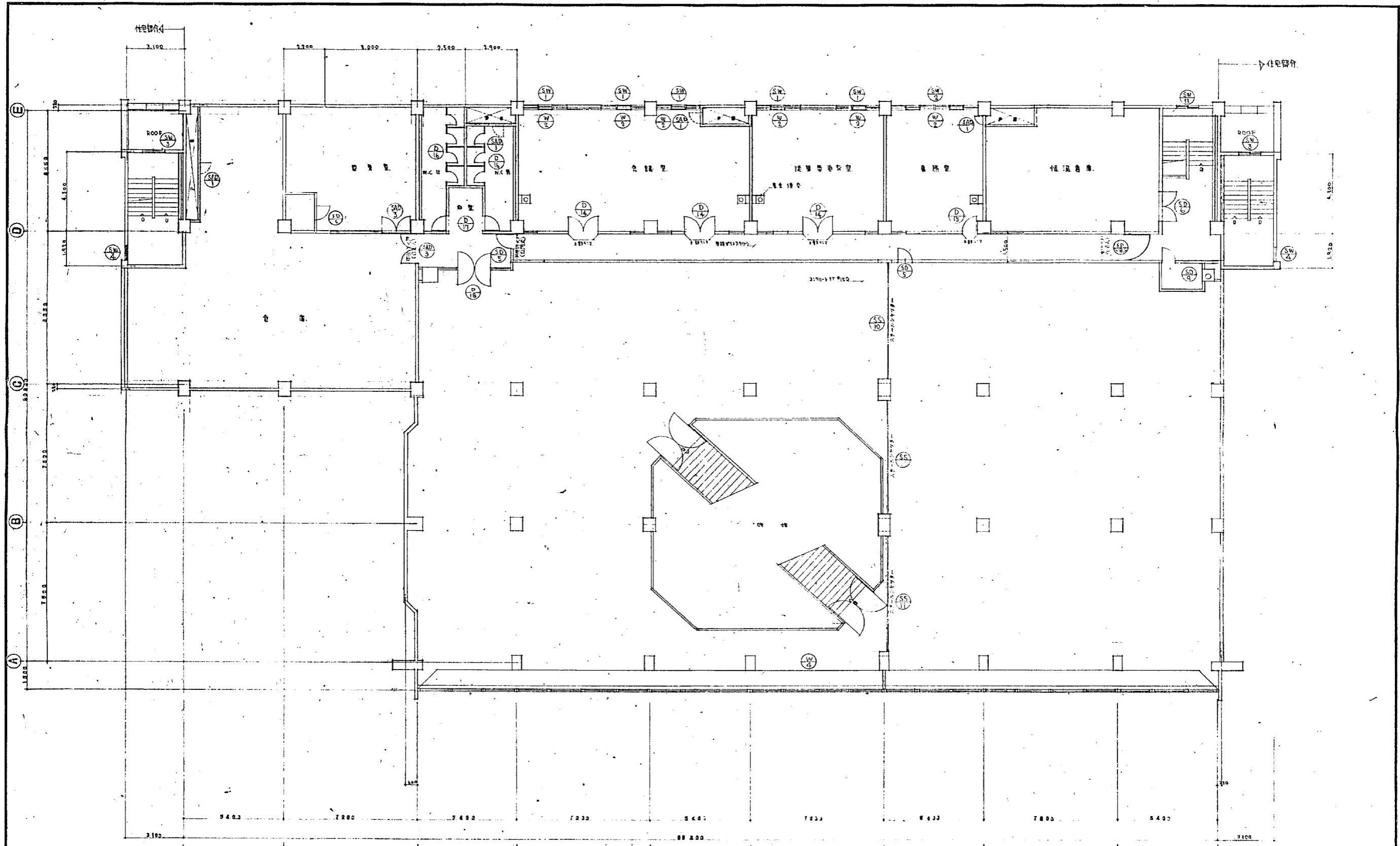
設計番号	1577	北見市 豊原町 住宅街 及び公設小売市場新築工事(7-2)	尺
図面番号	37-2	設計図面	1:30 1:10
製作日	45.3.25	石本建築事務所 東京・大阪・札幌・名古屋・福岡	監製 校正 校印



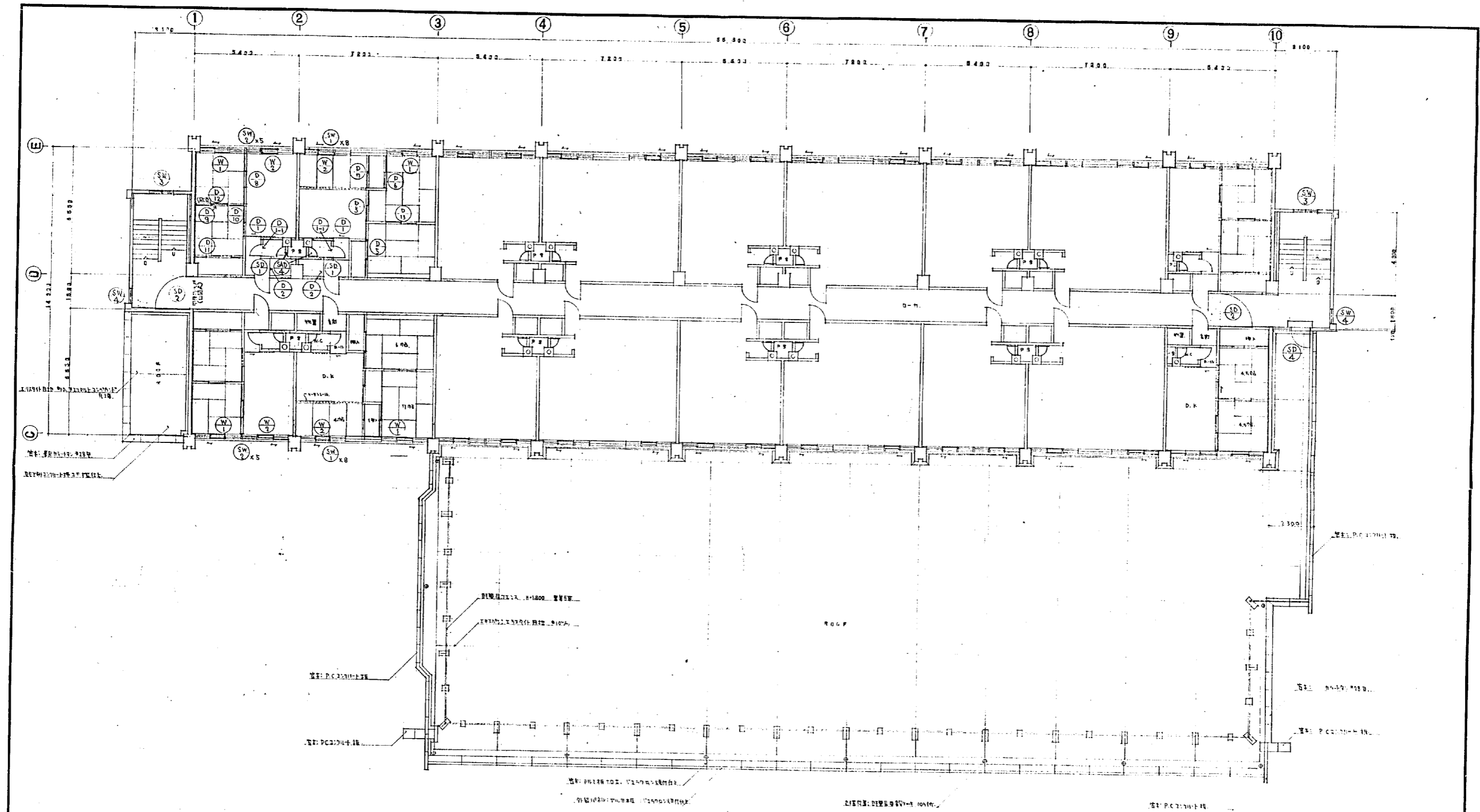
設計者 設計事務所 建築士 監理人 製作者 校訂者	設計番号	33	図面番号	1. 厨平西図	縮尺	1:100
	製作日	昭和33年	校訂者	石本建築事務所	監理人	石本
	校訂者	石本建築事務所	監理人	石本建築事務所	監理人	石本
	校訂者	石本建築事務所	監理人	石本建築事務所	監理人	石本



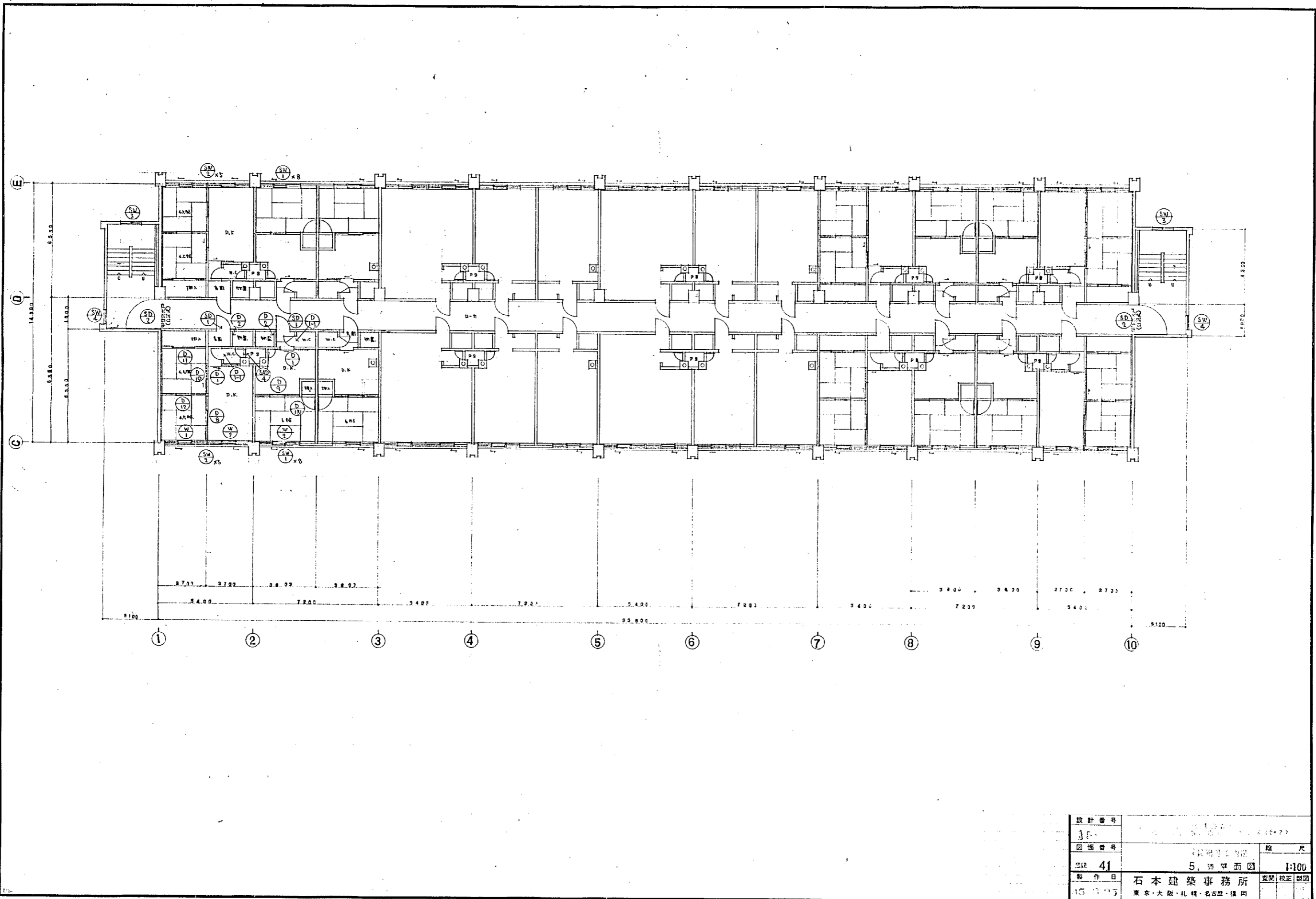
設計番号	▲51	器具記号案内図	縮尺
図面番号	39	2. 厨平面図	1:100
製作日	3.7.5	石本建築事務所	監製 校正 製図
		東京・大阪・札幌・名古屋・福岡	



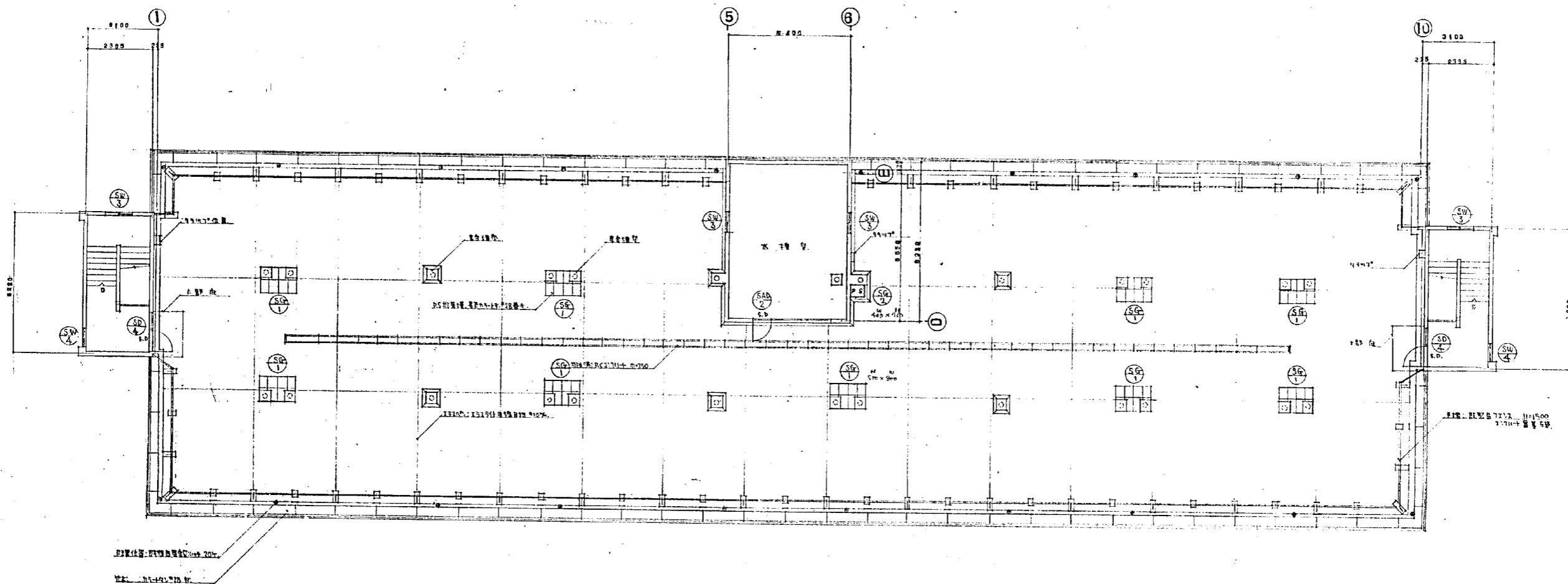
設計者	設計者	設計者
図面番号	器具記号案内図	種 尺
39	2. 階平面図	1:100
製作日	石本建築事務所	変更 校正 製図
	東京・大阪・札幌・名古屋・福岡	



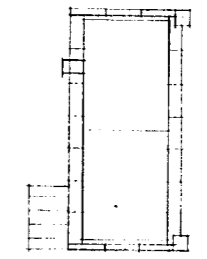
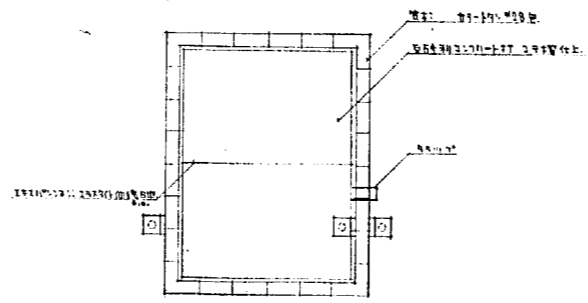
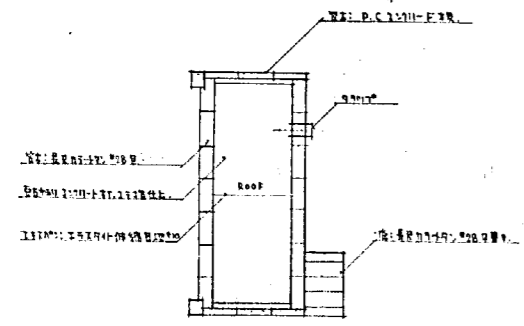
設計番号	A567		縮尺	1:100
図面番号	3.4 第 4 号 第 4 号 第 4 号		縮尺	1:100
原図	40		縮尺	1:100
製作日	45.11.25		縮尺	1:100
設計者	石本建築事務所		縮尺	1:100
製作者	東京・大阪・札幌・名古屋・福岡		縮尺	1:100



設計番号	38		
図面番号	5. 階平面図	種	尺
巻注	41	1:100	
製作者	石本建築事務所	査閱	校正
15. 11	東京・大阪・札幌・名古屋・福岡		



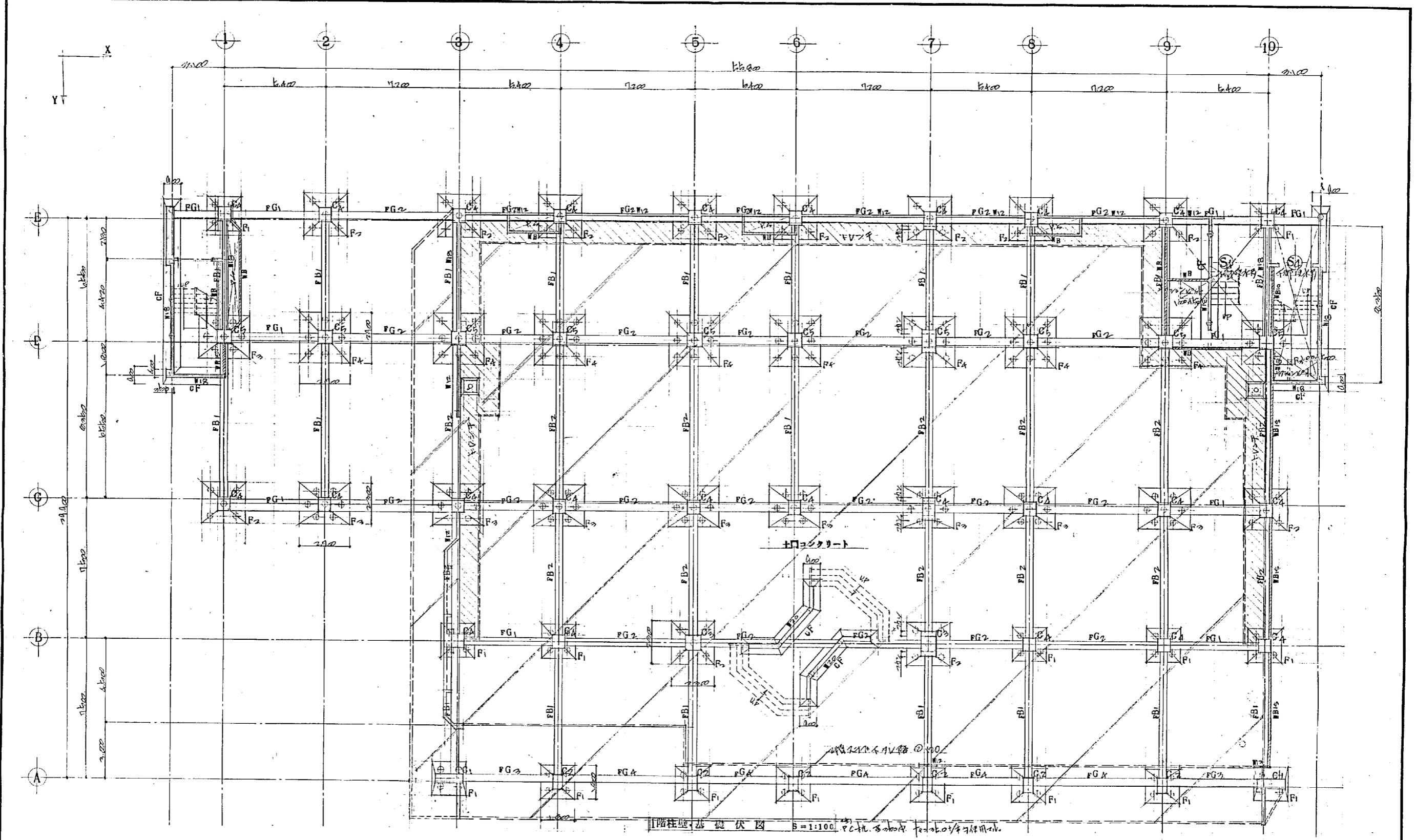
PH, RF 階平面図



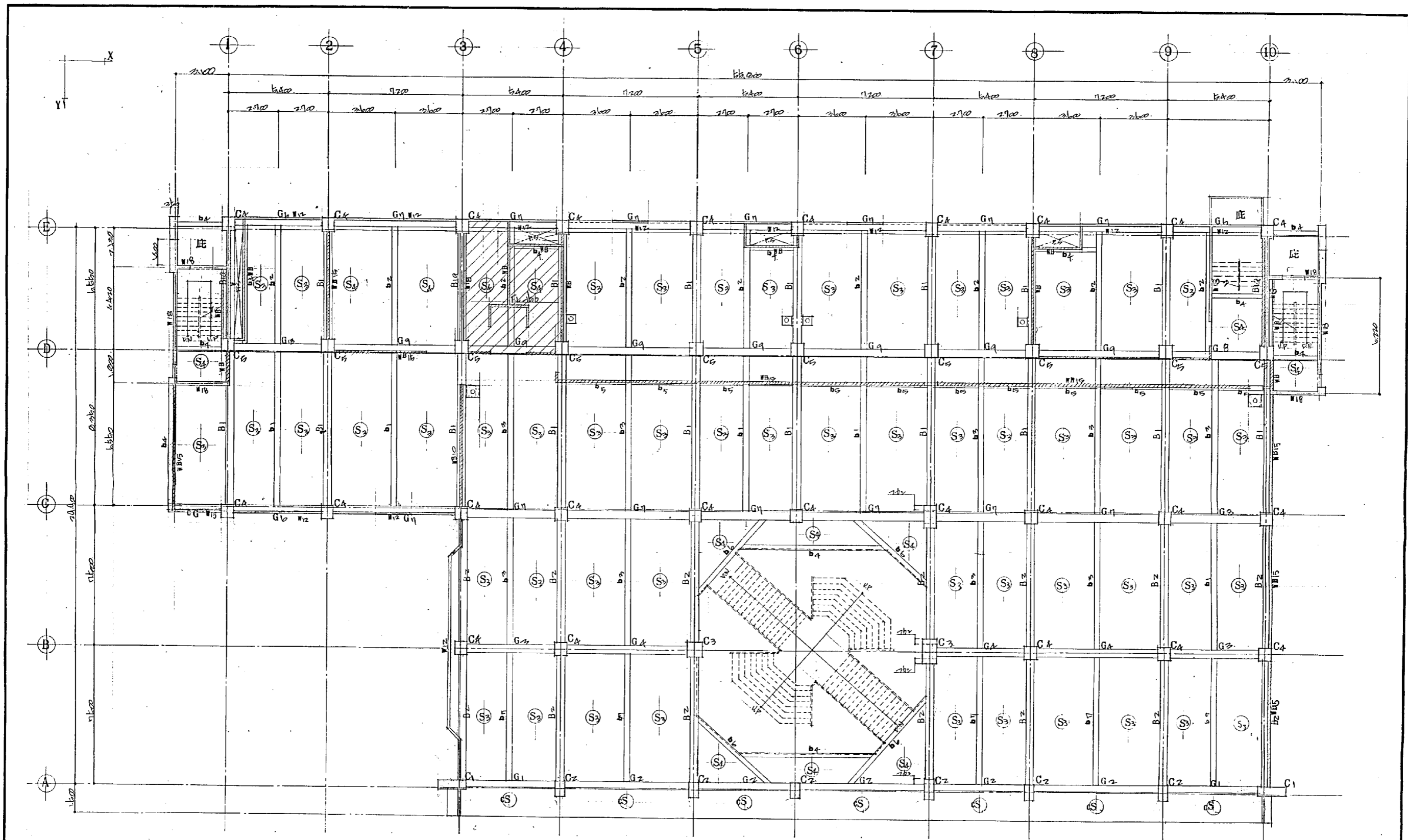
PH.R 階平面図

設計番号	15	図面番号	42	製作日	4.20.55
石本建築事務所			東京・大阪・札幌・名古屋・福岡		
PH 階平面図			縮尺	1:100	
			監理	校正	

符号	型式	個数	寸法			仕上			閉子										コキング・モルタル										付属金物										備考																																																																																																																																																																																																																																																																																																																																																																																																																																																																																																																																																																																																																																																																																																																																																																																																																																																																																							
			W	X	H	OP	CL	OS	カ・シ	1-1/4	1-1/2	1-3/4	2	2-1/2	3	3-1/2	4	4-1/2	5	5-1/2	6	6-1/2	7	7-1/2	8	8-1/2	9	9-1/2	10	10-1/2	11	11-1/2	12	12-1/2	13	13-1/2	14	14-1/2		15	15-1/2	16	16-1/2	17	17-1/2	18	18-1/2	19	19-1/2	20	20-1/2	21	21-1/2	22	22-1/2	23	23-1/2	24	24-1/2	25	25-1/2	26	26-1/2	27	27-1/2	28	28-1/2	29	29-1/2	30	30-1/2	31	31-1/2	32	32-1/2	33	33-1/2	34	34-1/2	35	35-1/2	36	36-1/2	37	37-1/2	38	38-1/2	39	39-1/2	40	40-1/2	41	41-1/2	42	42-1/2	43	43-1/2	44	44-1/2	45	45-1/2	46	46-1/2	47	47-1/2	48	48-1/2	49	49-1/2	50	50-1/2	51	51-1/2	52	52-1/2	53	53-1/2	54	54-1/2	55	55-1/2	56	56-1/2	57	57-1/2	58	58-1/2	59	59-1/2	60	60-1/2	61	61-1/2	62	62-1/2	63	63-1/2	64	64-1/2	65	65-1/2	66	66-1/2	67	67-1/2	68	68-1/2	69	69-1/2	70	70-1/2	71	71-1/2	72	72-1/2	73	73-1/2	74	74-1/2	75	75-1/2	76	76-1/2	77	77-1/2	78	78-1/2	79	79-1/2	80	80-1/2	81	81-1/2	82	82-1/2	83	83-1/2	84	84-1/2	85	85-1/2	86	86-1/2	87	87-1/2	88	88-1/2	89	89-1/2	90	90-1/2	91	91-1/2	92	92-1/2	93	93-1/2	94	94-1/2	95	95-1/2	96	96-1/2	97	97-1/2	98	98-1/2	99	99-1/2	100	100-1/2	101	101-1/2	102	102-1/2	103	103-1/2	104	104-1/2	105	105-1/2	106	106-1/2	107	107-1/2	108	108-1/2	109	109-1/2	110	110-1/2	111	111-1/2	112	112-1/2	113	113-1/2	114	114-1/2	115	115-1/2	116	116-1/2	117	117-1/2	118	118-1/2	119	119-1/2	120	120-1/2	121	121-1/2	122	122-1/2	123	123-1/2	124	124-1/2	125	125-1/2	126	126-1/2	127	127-1/2	128	128-1/2	129	129-1/2	130	130-1/2	131	131-1/2	132	132-1/2	133	133-1/2	134	134-1/2	135	135-1/2	136	136-1/2	137	137-1/2	138	138-1/2	139	139-1/2	140	140-1/2	141	141-1/2	142	142-1/2	143	143-1/2	144	144-1/2	145	145-1/2	146	146-1/2	147	147-1/2	148	148-1/2	149	149-1/2	150	150-1/2	151	151-1/2	152	152-1/2	153	153-1/2	154	154-1/2	155	155-1/2	156	156-1/2	157	157-1/2	158	158-1/2	159	159-1/2	160	160-1/2	161	161-1/2	162	162-1/2	163	163-1/2	164	164-1/2	165	165-1/2	166	166-1/2	167	167-1/2	168	168-1/2	169	169-1/2	170	170-1/2	171	171-1/2	172	172-1/2	173	173-1/2	174	174-1/2	175	175-1/2	176	176-1/2	177	177-1/2	178	178-1/2	179	179-1/2	180	180-1/2	181	181-1/2	182	182-1/2	183	183-1/2	184	184-1/2	185	185-1/2	186	186-1/2	187	187-1/2	188	188-1/2	189	189-1/2	190	190-1/2	191	191-1/2	192	192-1/2	193	193-1/2	194	194-1/2	195	195-1/2	196	196-1/2	197	197-1/2	198	198-1/2	199	199-1/2	200	200-1/2	201	201-1/2	202	202-1/2	203	203-1/2	204	204-1/2	205	205-1/2	206	206-1/2	207	207-1/2	208	208-1/2	209	209-1/2	210	210-1/2	211	211-1/2	212	212-1/2	213	213-1/2	214	214-1/2	215	215-1/2	216	216-1/2	217	217-1/2	218	218-1/2	219	219-1/2	220	220-1/2	221	221-1/2	222	222-1/2	223	223-1/2	224	224-1/2	225	225-1/2	226	226-1/2	227	227-1/2	228	228-1/2	229	229-1/2	230	230-1/2	231	231-1/2	232	232-1/2	233	233-1/2	234	234-1/2	235	235-1/2	236	236-1/2	237	237-1/2	238	238-1/2	239	239-1/2	240	240-1/2	241	241-1/2	242	242-1/2	243	243-1/2	244	244-1/2	245	245-1/2	246	246-1/2	247	247-1/2	248	248-1/2	249	249-1/2	250	250-1/2	251	251-1/2	252	252-1/2	253	253-1/2	254	254-1/2	255	255-1/2	256	256-1/2	257	257-1/2	258	258-1/2	259	259-1/2	260	260-1/2	261	261-1/2	262	262-1/2	263	263-1/2	264	264-1/2	265	265-1/2	266	266-1/2	267	267-1/2	268	268-1/2	269	269-1/2	270	270-1/2	271	271-1/2	272	272-1/2	273	273-1/2	274	274-1/2	275	275-1/2	276	276-1/2	277	277-1/2	278	278-1/2	279	279-1/2	280	280-1/2	281	281-1/2	282	282-1/2	283	283-1/2	284	284-1/2	285	285-1/2	286	286-1/2	287	287-1/2	288	288-1/2	289	289-1/2	290	290-1/2	291	291-1/2	292	292-1/2	293	293-1/2	294	294-1/2	295	295-1/2	296	296-1/2	297	297-1/2	298	298-1/2	299	299-1/2	300	300-1/2	301	301-1/2	302	302-1/2	303	303-1/2	304	304-1/2	305	305-1/2	306	306-1/2	307	307-1/2	308	308-1/2	309	309-1/2	310	310-1/2	311	311-1/2	312	312-1/2	313	313-1/2	314	314-1/2	315	315-1/2	316	316-1/2	317	317-1/2	318	318-1/2	319	319-1/2	320	320-1/2	321	321-1/2	322	322-1/2	323	323-1/2	324	324-1/2	325	325-1/2	326	326-1/2	327	327-1/2	328	328-1/2	329	329-1/2	330	330-1/2	331	331-1/2	332	332-1/2	333	333-1/2	334	334-1/2	335	335-1/2	336	336-1/2	337	337-1/2	338	338-1/2	339	339-1/2	340	340-1/2	341	341-1/2	342	342-1/2	343	343-1/2	344	344-1/2	345	345-1/2	346	346-1/2	347	347-1/2	348	348-1/2	349	349-1/2	350	350-1/2	351	351-1/2	352	352-1/2	353	353-1/2	354	354-1/2	355	355-1/2	356	356-1/2	357	357-1/2	358	358-1/2	359	359-1/2	360	360-1/2	361	361-1/2	362	362-1/2	363	363-1/2	364	364-1/2	365	365-1/2	366	366-1/2	367	367-1/2	368	368-1/2	369	369-1/2	370	370-1/2	371	371-1/2	372	372-1/2	373	373-1/2	374	374-1/2	375	375-1/2	376	376-1/2	377	377-1/2	378	378-1/2	379	379-1/2	380	380-1/2	381	381-1/2	382	382-1/2	383	383-1/2	384	384-1/2	385	385-1/2	386	386-1/2	387	387-1/2	388	388-1/2	389	389-1/2	390	390-1/2	391	391-1/2	392	392-1/2	393	393-1/2	394	394-1/2	395	395-1/2	396	396-1/2	397	397-1/2	398	398-1/2	399	399-1/2	400	400-1/2	401	401-1/2	402	402-1/2	403	403-1/2	404	404-1/2	405	405-1/2	406	406-1/2	407	407-1/2	408	408-1/2	409	409-1/2	410	410-1/2	411	411-1/2	412	412-1/2	413	413-1/2	414	414-1/2	415	415-1/2	416	416-1/2	417	417-1/2	418	418-1/2	419	419-1/2	420	420-1/2	421	421-1/2	422	422-1/2	423	423-1/2	424	424-1/2	425	425-1/2	426	426-1/2	427	427-1/2	428	428-1/2	429	429-1/2	430	430-1/2	431	431-1/2	432	432-1/2	433	433-1/2	434	434-1/2	435	435-1/2	436	436-1/2	437	437-1/2	438	438-1/2	439	439-1/2	440	440-1/2	441	441-1/2	442

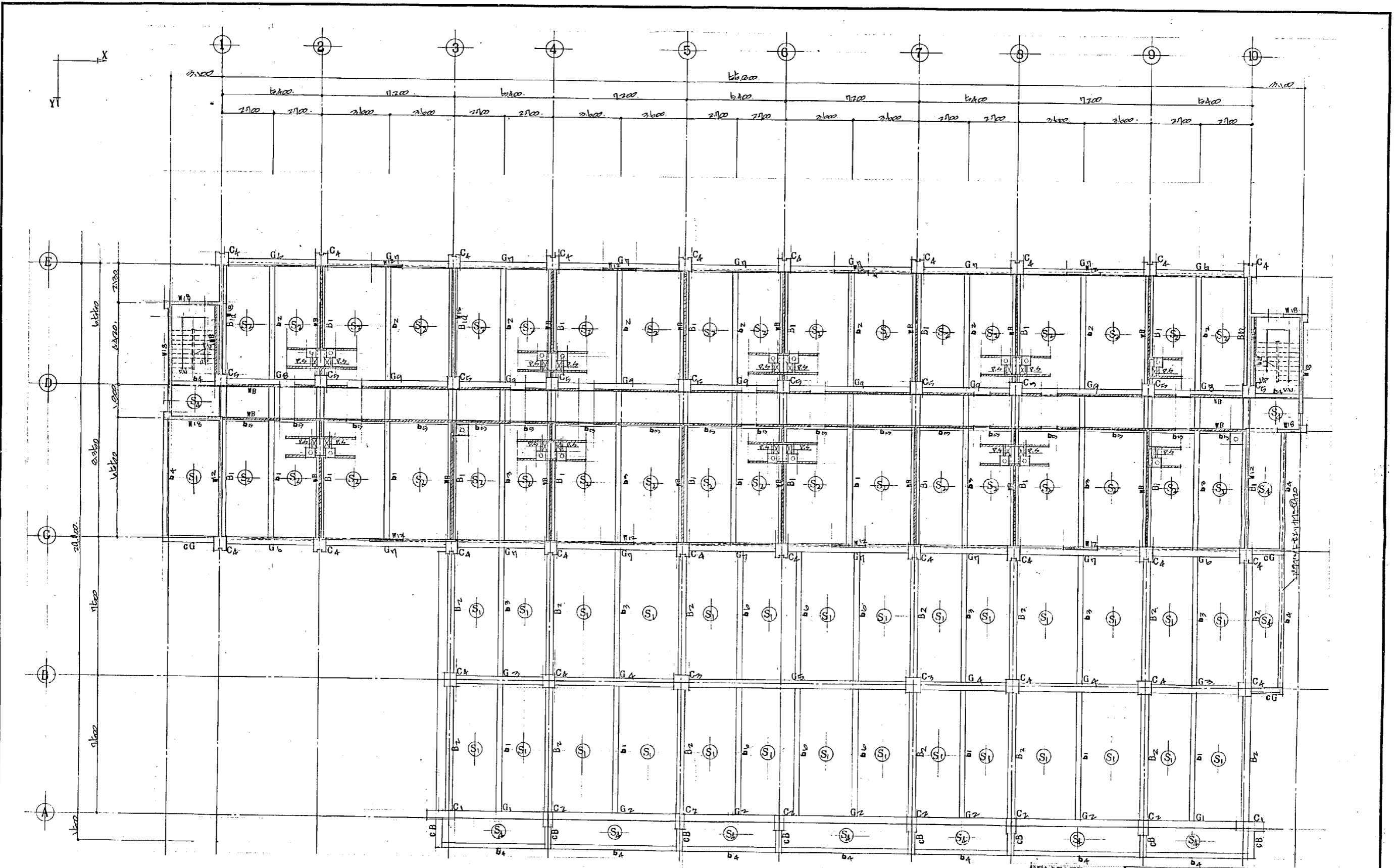


付記 1. 設計者 2. 監理者 3. 設計者 4. 設計者	設計番号 1567 図面番号 1 設計 1 製作日 45.3.25	光島地区改良復興住宅 及び公設小売市場併設工事 基礎伏図 1:100 石本建築事務所 東京・大阪・札幌・名古屋・福岡	尺 1:100 監理 校正 設計
--	--	---	------------------------



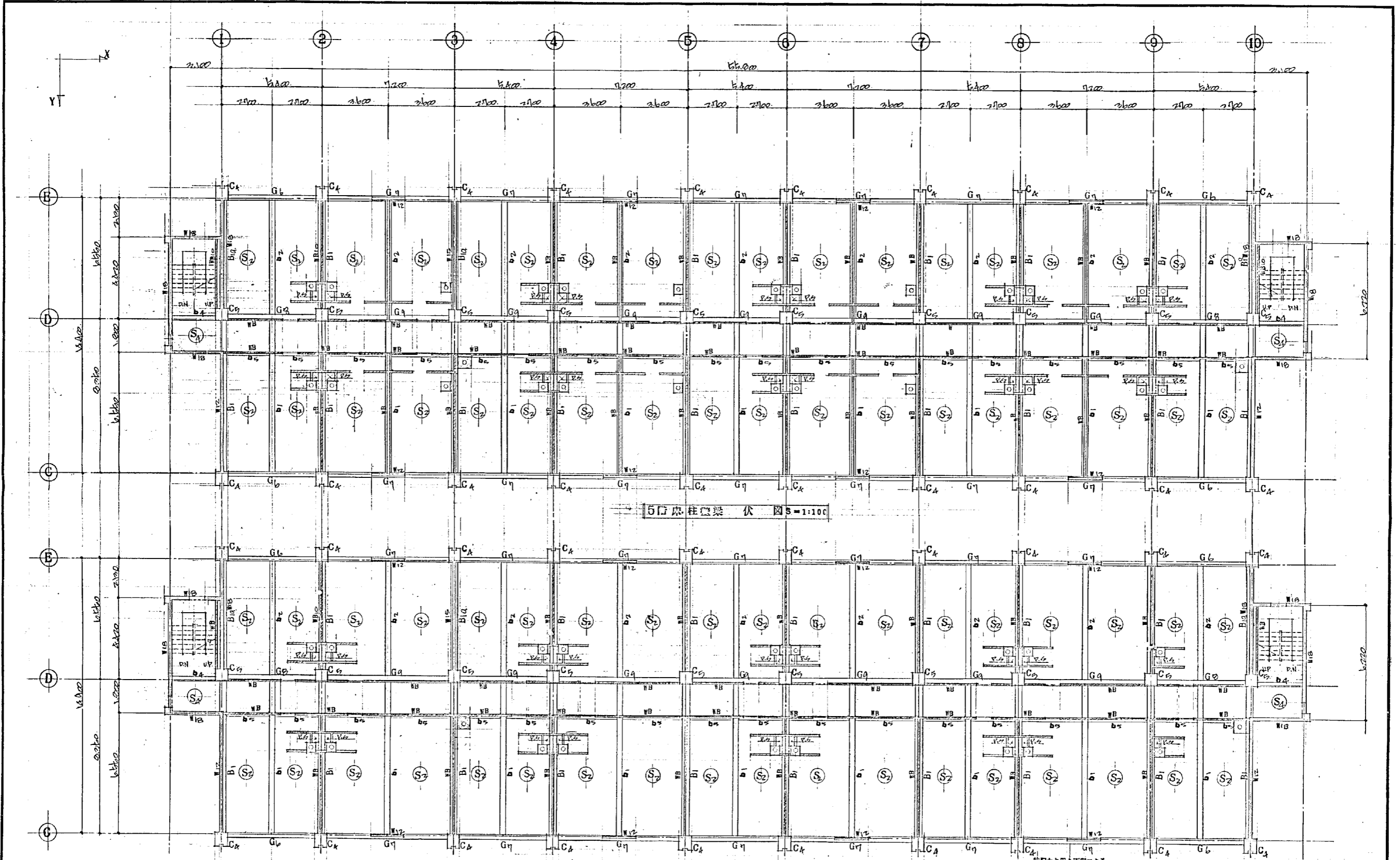
2階床柱梁伏図 S=1:100

特記事項以下記に示す	設計番号	1567	光復地一設及再建設計事務所 及U公設公発市地建設工事
2024.10.1	図面番号	2	2階床梁伏図
2024.10.1	製作日	15.3.25	石本建築事務所 東京・大阪・札幌・名古屋・福岡
	縮尺	1:100	監閲 校正 製図



3階床柱礎梁 伏 図 S=1:100

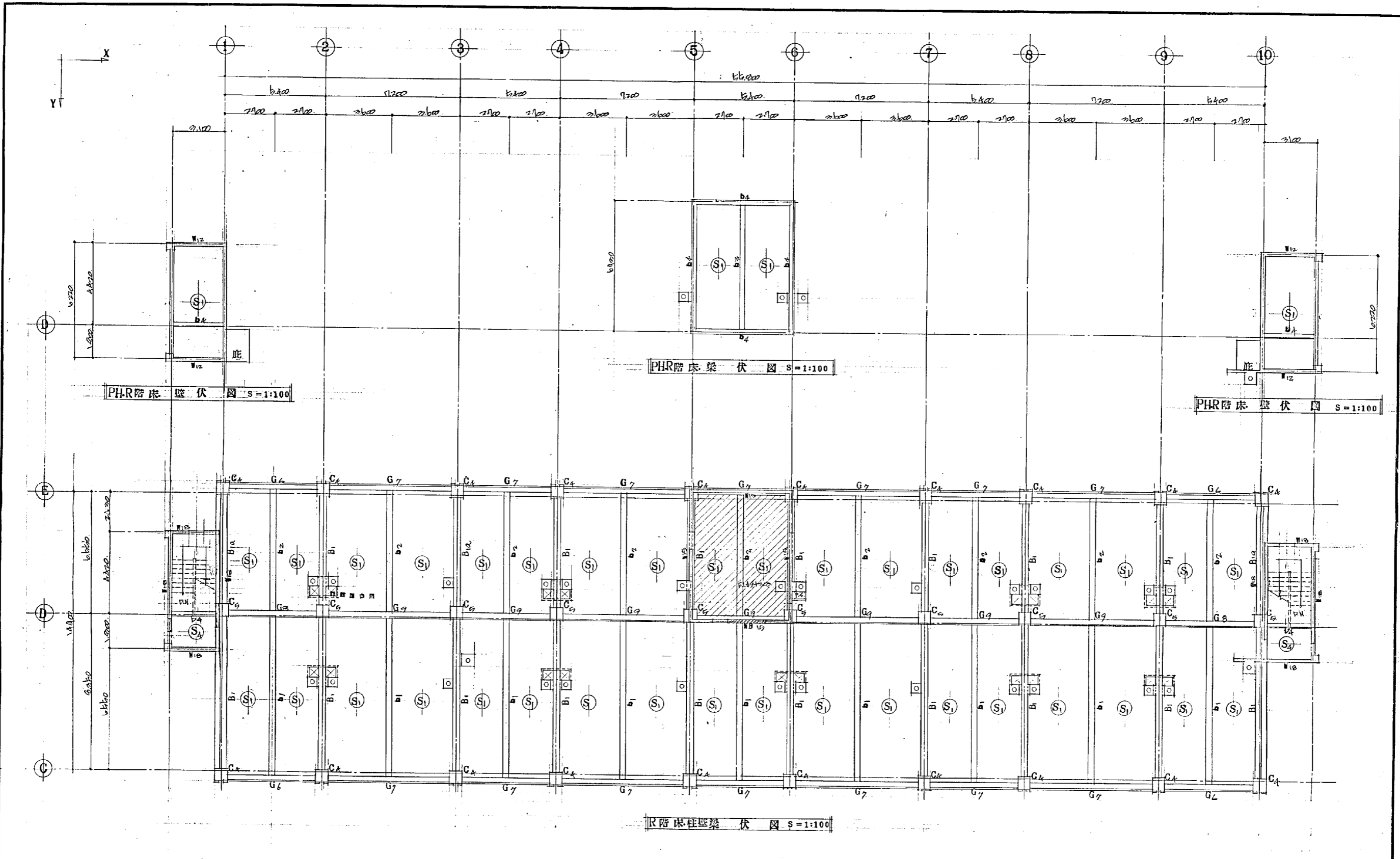
設計番号	1567	光風地区改良施設併存住宅 及び公設小売市場建設工事	図 尺
図面番号	3	3階床梁伏図	1:100
製作日	15.3.25	石本建築事務所 東京・大阪・札幌・名古屋・福岡	家調 校正 製図



5階床柱梁架伏 図 5-1:100

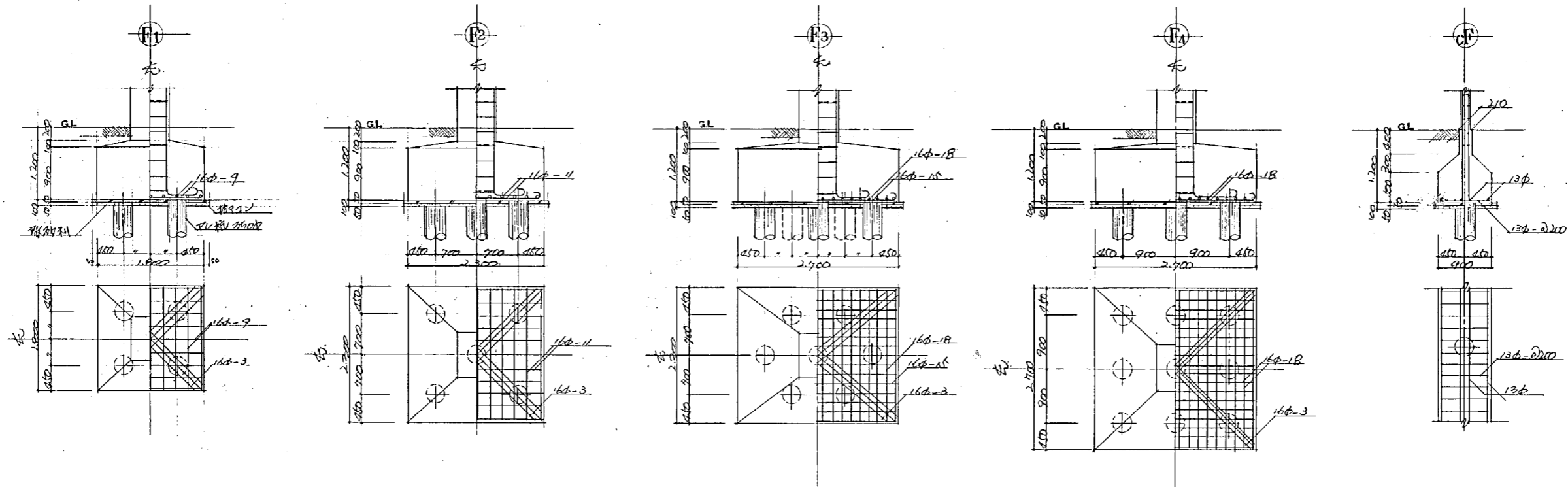
4階床柱梁架伏 図 4-1:100

設計番号	1567	光風地区改良所附存住宅 及び公設小売市場新築工事
図面番号	4	4.5階床架伏図
製作日	45.3.25	石本建築事務所 東京・大阪・札幌・名古屋・福岡
縮尺	1:100	

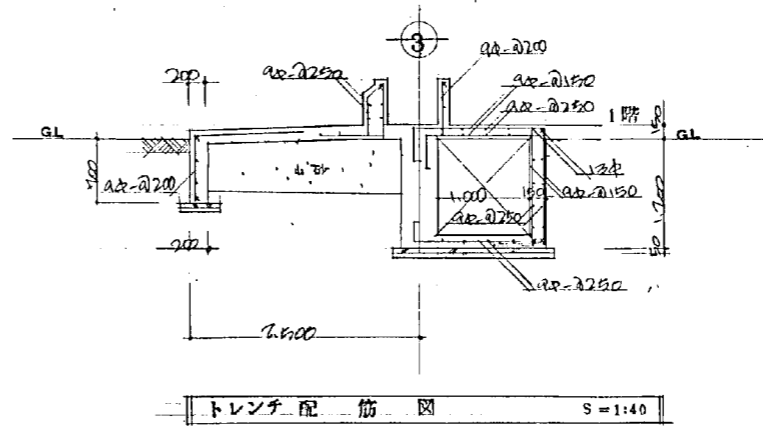


特記事項以下記による	設計番号	1567	光風地区改良内積併存住宅 及び公設小売市場新築工事
22外寸壁 18外寸 10外寸壁 18外寸	図面番号	5	PHR・R階床梁伏図
	縮尺	1:100	
	製作日	15.3.25	石本建築事務所 東京・大阪・札幌・名古屋・福岡
			透視 校正 製図

基礎断面リスト S=1:40



梁断面リスト S=1:40				
FG1	FB1	FG2	FB2	FG3
外端 中央 内端	外端 中央 内端	外端 中央 内端	外端 中央 内端	全断面
上部 5-22D 4-22D	1-22D 3-22D	8-22D 5-22D 3-22D	3-22D	
下部 5-22D 4-22D	1-22D 3-22D	8-22D 5-22D 3-22D	3-22D	
筋径 7φ-φ250	筋径 7φ-φ250	筋径 7φ-φ250	筋径 7φ-φ250	
筋径 6-9φ	筋径 6-9φ	筋径 6-9φ	筋径 6-9φ	
筋径 7φ-φ1000	筋径 7φ-φ1000	筋径 7φ-φ1000	筋径 7φ-φ1000	



文庫図紙新築工事
 設計者 石本建築事務所
 設計者 石本建築事務所
 設計者 石本建築事務所

設計番号	1567	光風地区改良開発建設工事 及び公共小売市場新築工事
図面番号	6	基礎断面リスト
製作日	15.3.25	石本建築事務所 東京・大阪・札幌・名古屋・福岡
縮尺	1/40	訂正

G.B 梁断面リスト S=1:40 図号 2-24 巾止・筋 a₁ a₂ a₃

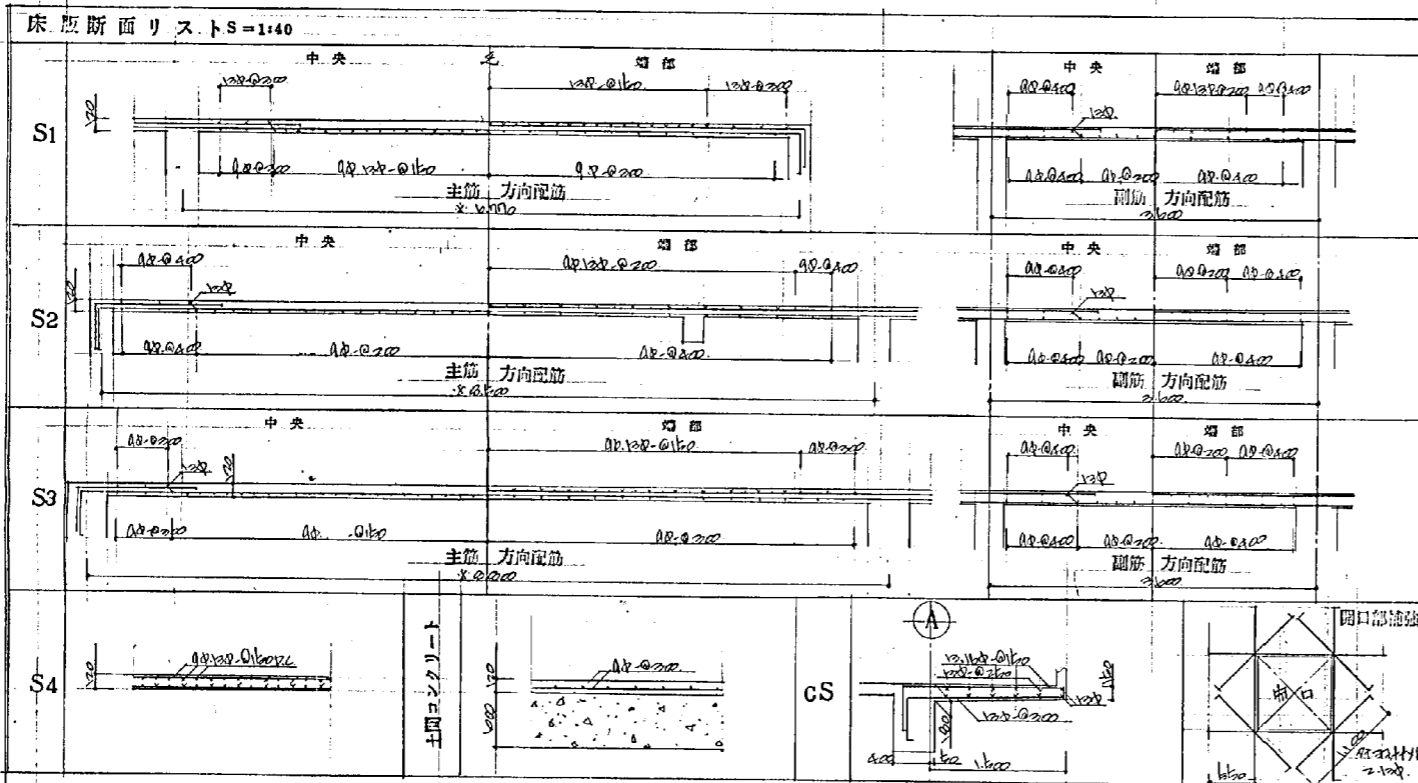
	G1	G2	G3	G4	G5	G6	G7	G8	G9	B1 B1a	B2
R						外端 中央 内端	端部 中央	外端 中央 内端	端部 中央	CE端 中央 D端 (全断面)	
階											
上筋						2-200 2-200 4-200	4-200 2-200	2-200 2-200 4-200	4-200 2-200	4-200 2-200 4-200	
下筋						2-200 2-200 2-200	2-200	2-200 2-200 4-200	4-200 2-200	2-200 2-200 2-200	
筋						A9-Q200	A9-Q200	A9-Q200	A9-Q200	A9-Q200	
5						外端 中央 内端	端部 中央	外端 中央 内端	端部 中央	CE端 中央 D端 (全断面)	
階											
上筋						2-200 2-200 2-200	2-200	2-200 2-200 4-200	4-200 2-200	4-200 2-200 4-200	
下筋						2-200 2-200 2-200	2-200	2-200 2-200 4-200	4-200 2-200	2-200 2-200 2-200	
筋						A9-Q200	A9-Q200	A9-Q200	A9-Q200	A9-Q200	
4						外端 中央 内端	端部 中央	外端 中央 内端	端部 中央	CE端 中央 D端 (全断面)	
階											
上筋						2-200 2-200 2-200	2-200	4-200 2-200 4-200	4-200 2-200	4-200 2-200 4-200	
下筋						2-200 2-200 2-200	2-200	2-200 2-200 4-200	4-200 2-200	2-200 2-200 2-200	
筋						A9-Q200	A9-Q200	A9-Q200	A9-Q200	A9-Q200	
3	外端 中央 内端	端部 中央	外端 中央 内端	端部 中央	端部 中央	外端 中央 内端	端部 中央	外端 中央 内端	端部 中央	CE端 中央 D端 (全断面)	AC端 中央 B端
階											
上筋	4-200 2-200 4-200	4-200 2-200	4-200 2-200 4-200	4-200 2-200	4-200 4-200	4-200 2-200 4-200	4-200 2-200	4-200 2-200 4-200	4-200 2-200	4-200 2-200 4-200	4-200 2-200 4-200
下筋	2-200 2-200 2-200	2-200 2-200	2-200 2-200 4-200	4-200 2-200	4-200 4-200	4-200 2-200 4-200	4-200 2-200	4-200 2-200 4-200	4-200 2-200	4-200 2-200 4-200	4-200 2-200 4-200
筋	A9-Q200	A9-Q200	A9-Q200	A9-Q200	A9-Q200	A9-Q200	A9-Q200	A9-Q200	A9-Q200	A9-Q200	A9-Q200
2	外端 中央 内端	端部 中央	外端 中央 内端	端部 中央	端部 中央	外端 中央 内端	端部 中央	外端 中央 内端	端部 中央	CE端 中央 D端 (全断面)	AC端 中央 B端
階											
上筋	4-200 2-200 4-200	4-200 2-200	4-200 2-200 4-200	4-200 2-200	4-200 4-200	4-200 2-200 4-200	4-200 2-200	4-200 2-200 4-200	4-200 2-200	4-200 2-200 4-200	4-200 2-200 4-200
下筋	2-200 2-200 2-200	2-200 2-200	2-200 2-200 4-200	4-200 2-200	4-200 4-200	4-200 2-200 4-200	4-200 2-200	4-200 2-200 4-200	4-200 2-200	4-200 2-200 4-200	4-200 2-200 4-200
筋	A9-Q200	A9-Q200	A9-Q200	A9-Q200	A9-Q200	A9-Q200	A9-Q200	A9-Q200	A9-Q200	A9-Q200	A9-Q200

※ 使用材料 新巻鉄筋
 鉄筋 100以下 径 24. 180以下 径 20 1/2mm.
 鉄筋 20. 11mm.

設計番号	1567	図面番号	7
製作日	45.3.25	石本建築事務所	東京・大阪・札幌・名古屋・福岡
縮尺	1:40	訂正	訂正

小梁断面リスト S=1:40 縦筋 2-9φ 巾止 4φ 9φ・φ10

	b1	b2	b3	b4	b5	b6	b7	CG, CB
外端	中央	内端	内端	中央	外端	全断面	全断面	全断面
上筋	2-2φ	2-2φ	2-2φ	2-2φ	2-2φ	2-2φ	2-2φ	2-2φ
下筋	2-2φ	2-2φ	2-2φ	2-2φ	2-2φ	2-2φ	2-2φ	2-2φ
巾止	φ9・φ10	φ9・φ10	φ9・φ10	φ9・φ10	φ9・φ10	φ9・φ10	φ9・φ10	φ9・φ10



柱断面リスト S=1:40 縦筋 4φ・φ16

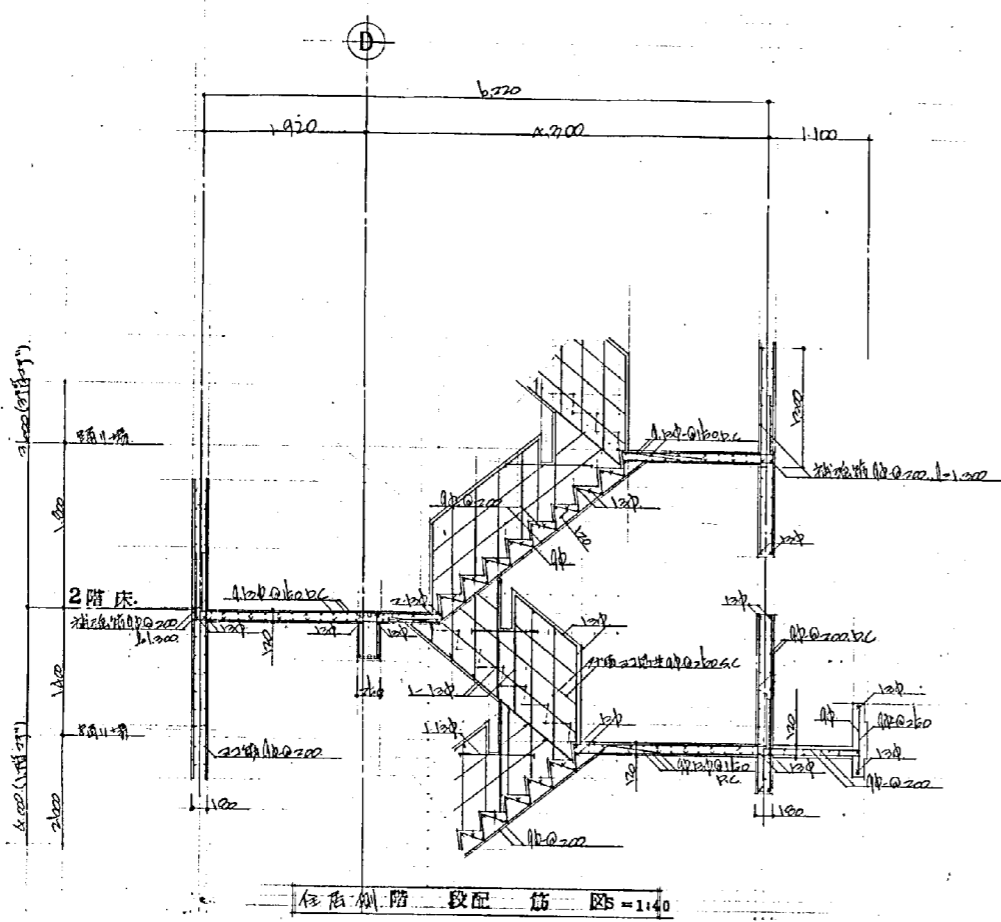
階	C1	C2	C3	C4	C5
5階				全上	全上
4階				全上	全上
3階				全上	全上
2階	全上	全上	全上	全上	全上
1階	全上	全上	全上	全上	全上

壁断面リスト S=1:40

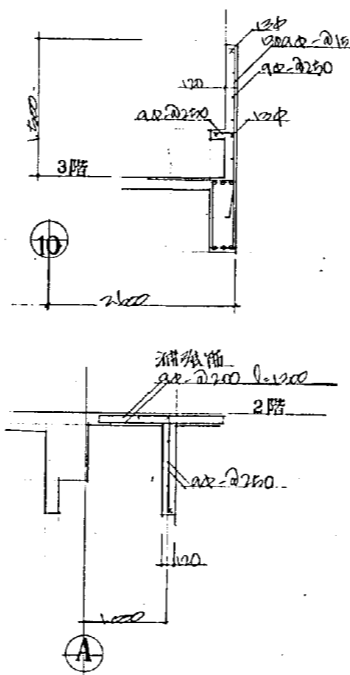
	W12	W15	W18	WB10	WB15
上筋	2-2φ	2-2φ	2-2φ	2-2φ	2-2φ
下筋	2-2φ	2-2φ	2-2φ	2-2φ	2-2φ
巾止	φ9・φ10	φ9・φ10	φ9・φ10	φ9・φ10	φ9・φ10

共通事項

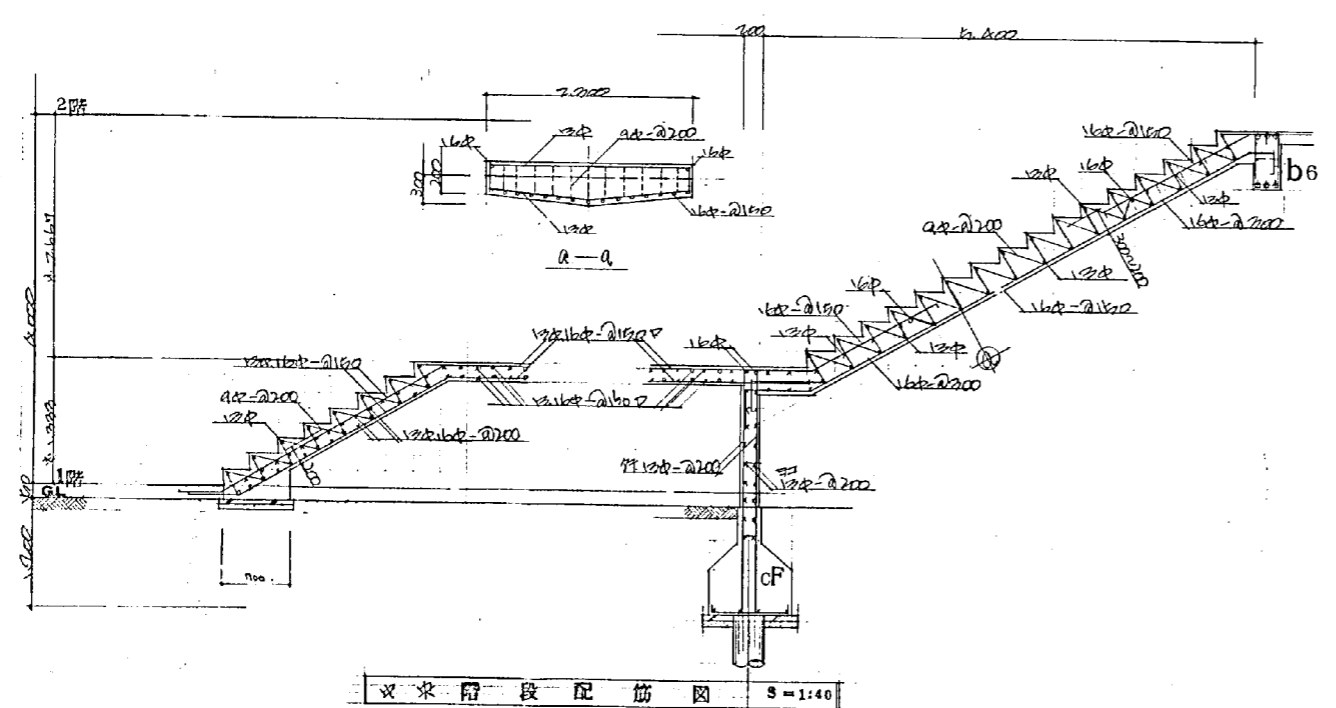
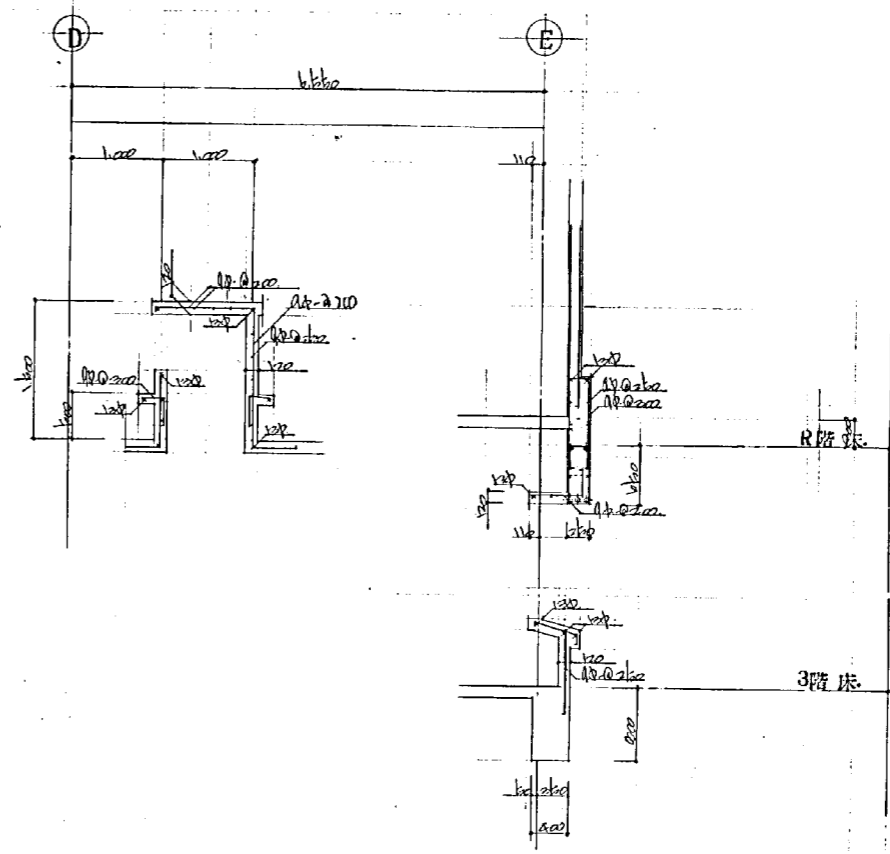
設計番号	1567	此図は二次元的に設計されたものであり、三次元的な構造を表現するものではありません。
図面番号	8	小梁断面リスト 柱断面リスト
制作日	15.3.25	石本建築事務所 東京・大阪・札幌・名古屋・福岡



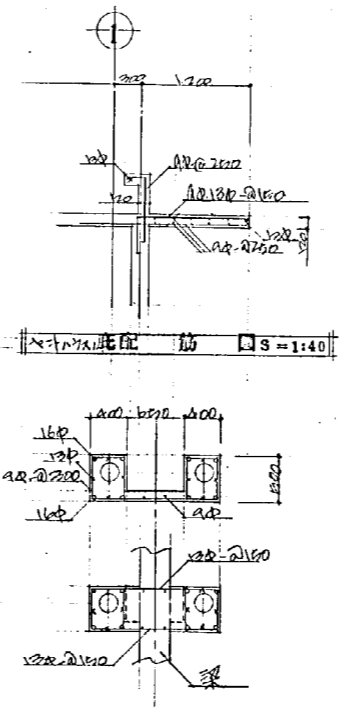
住宅階段段配筋図 S=1:40



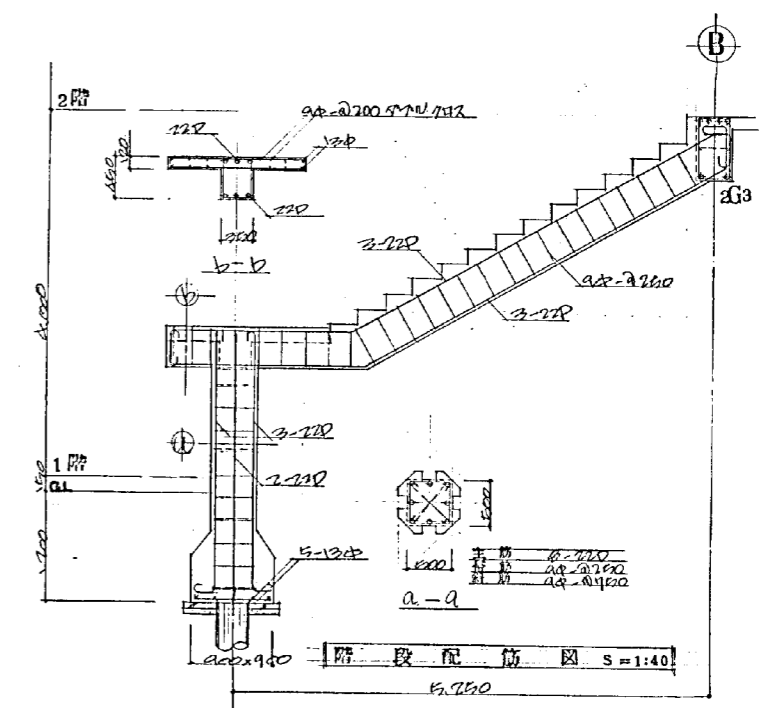
階段箱配筋図 S=1:40



2階階段段配筋図 S=1:40

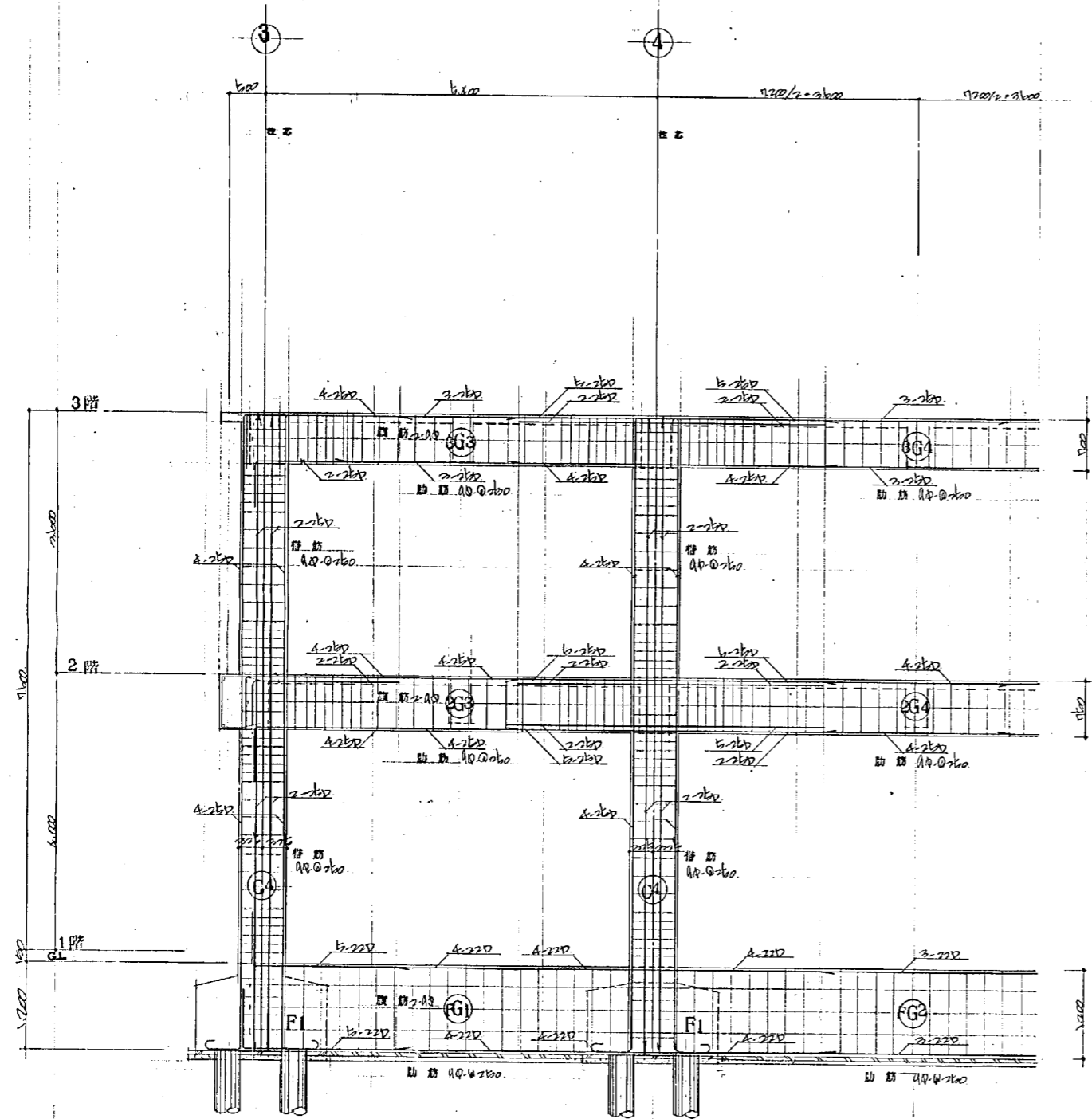


階段箱配筋図 S=1:40

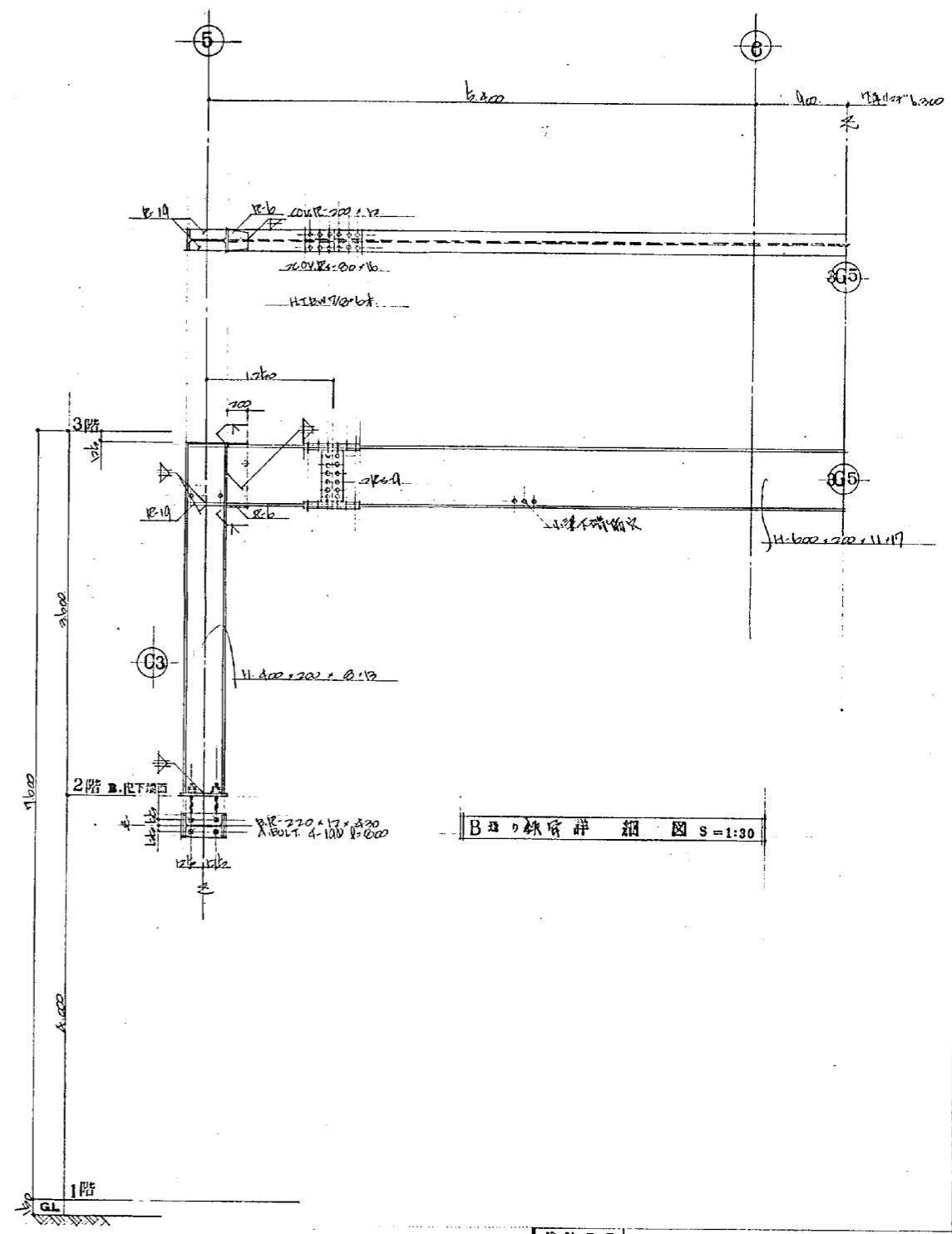


階段段配筋図 S=1:40

設計番号	1567	階段地区改修工事併存住宅 及び公設小売市場新築工事	縮尺
図面番号	9	配筋詳細図	1:40
製作者	石本建築事務所	石本 隆正 監製	
製作日	15.3.25	東京・大阪・札幌・名古屋・福岡	

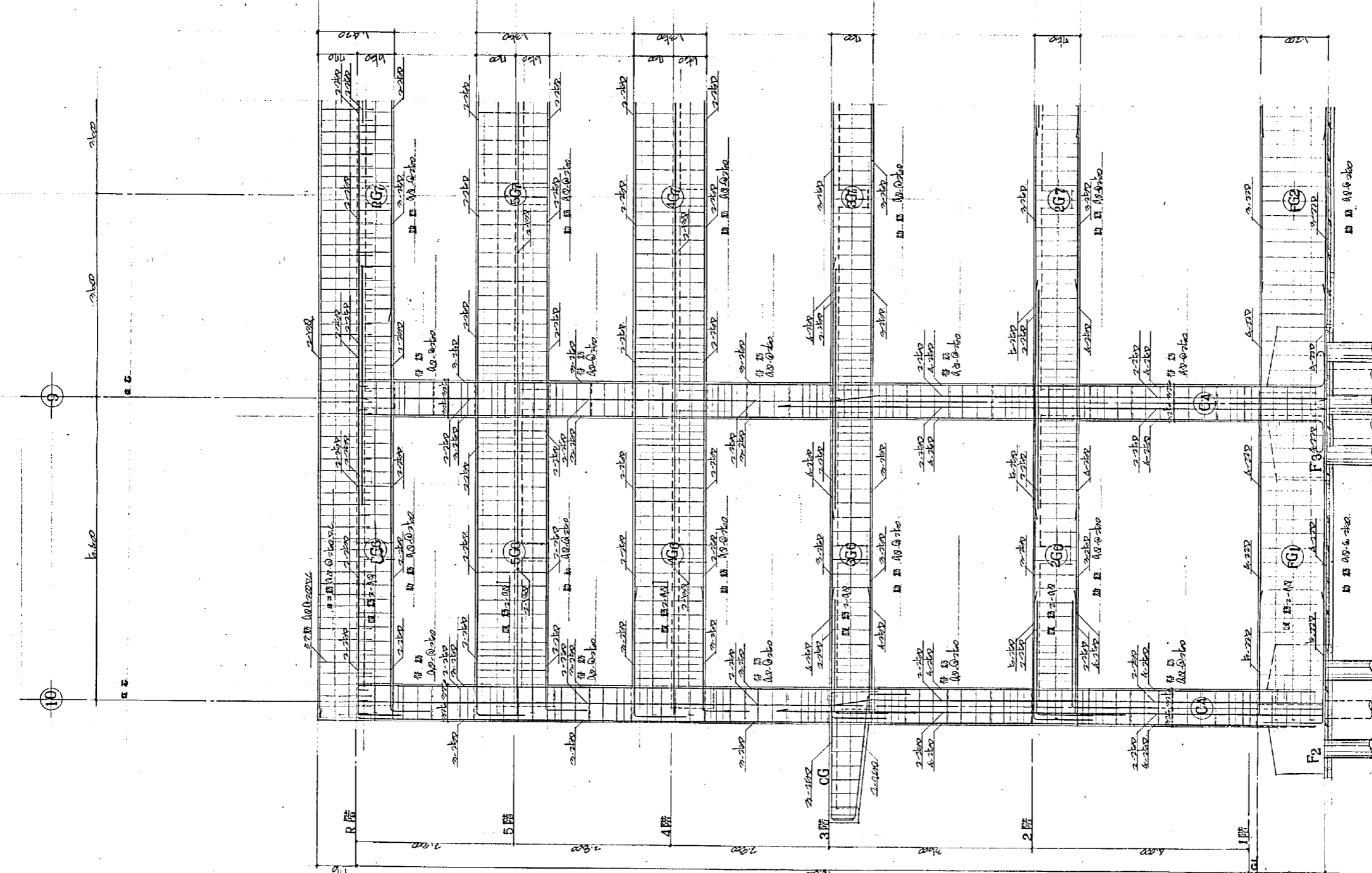


B主架構 S=1:40



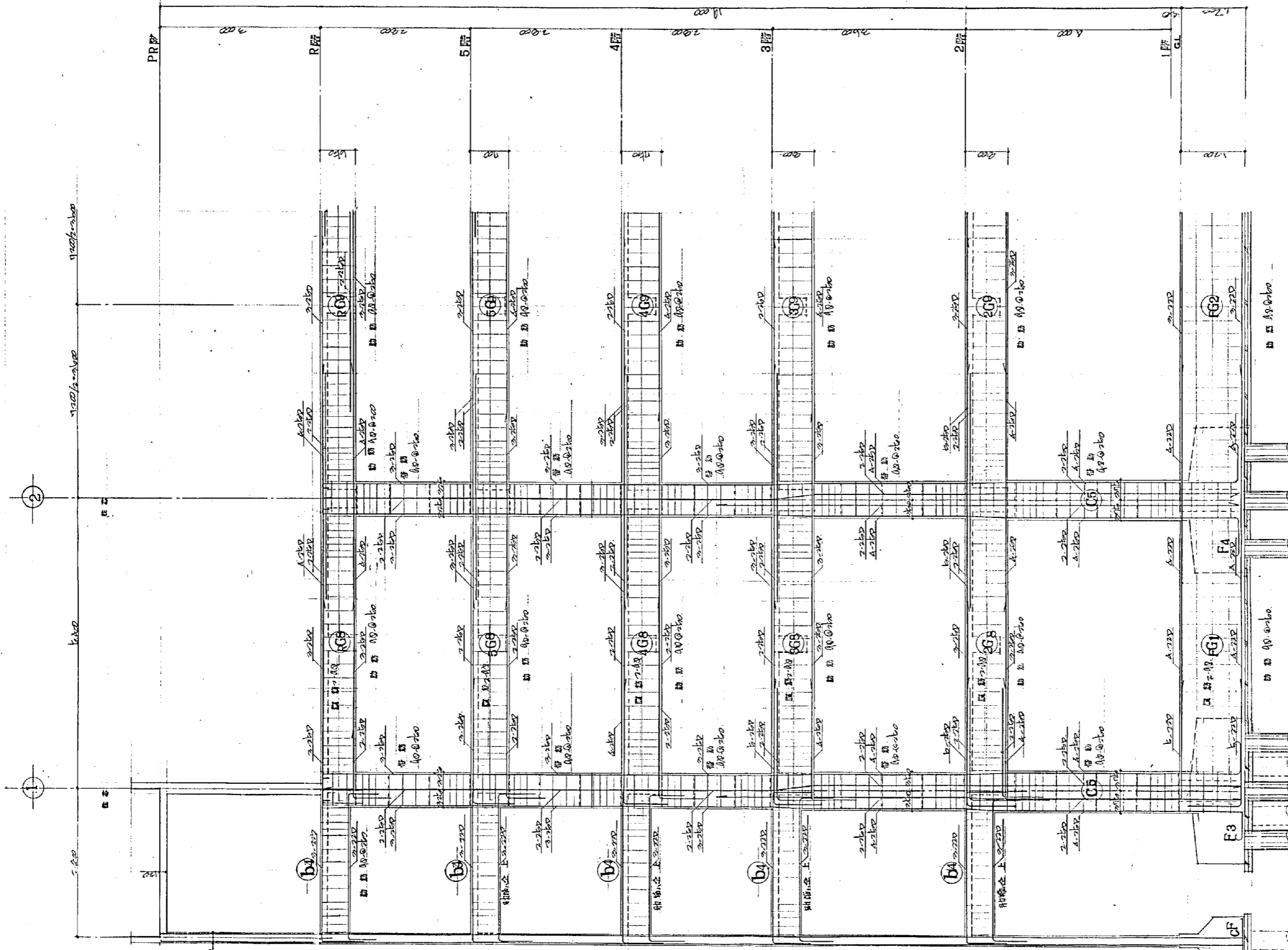
B梁の鉄骨詳細 図 S=1:30

設計番号	1567	光風社工業用機件倉庫 及公設小売市場新築工事
図面番号	10	B 梁架構図
製作日	45.3.25	石本建築事務所 東京・大阪・札幌・名古屋・福岡
縮尺	1:40	50 修正 製図



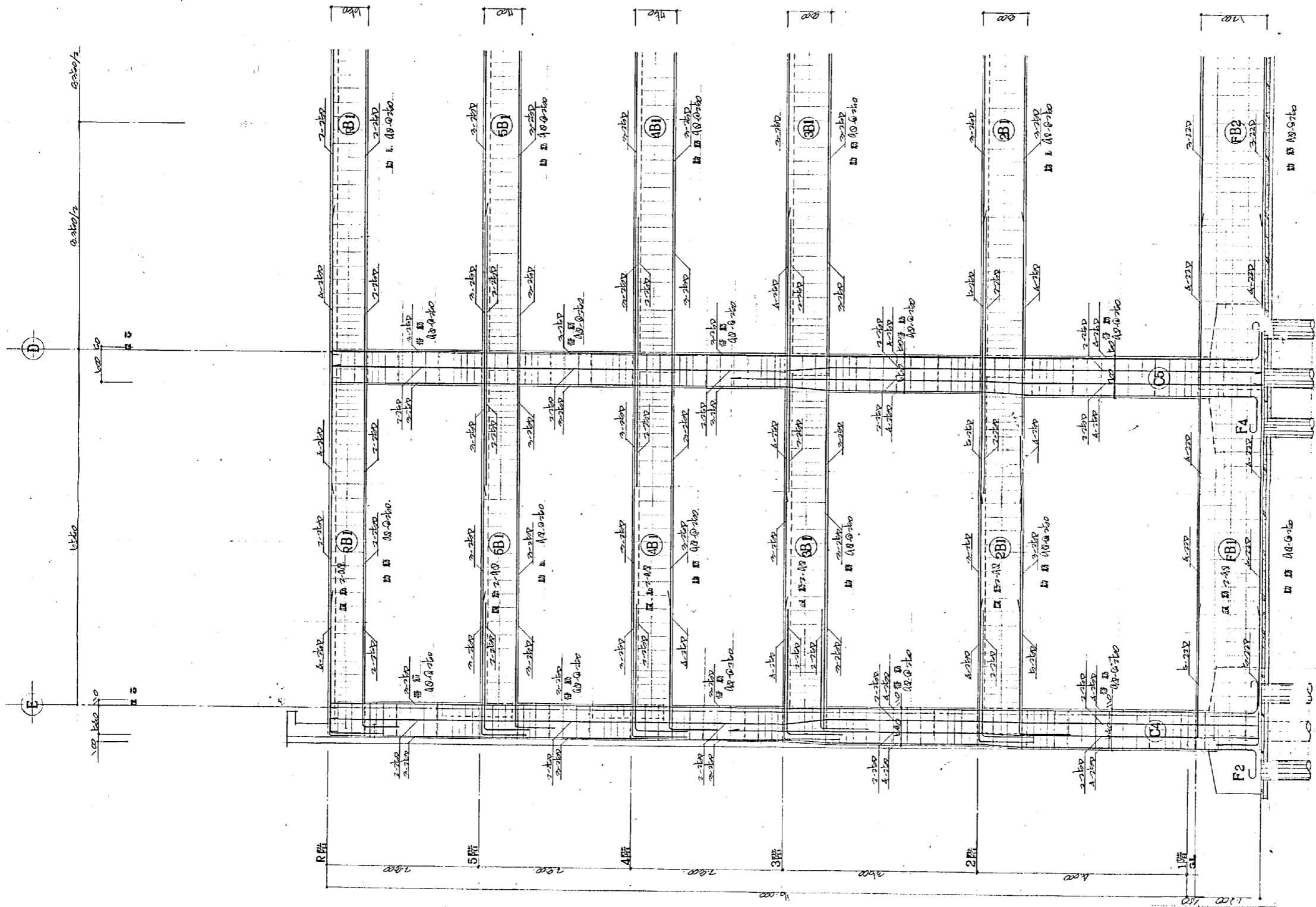
C 2 主 梁 筋 S=1:40

設計番号	1567	光臨市役所内附設住宅等 及び公民小売市場新築工事	縮尺
図面番号	11	C 通梁筋図	1:40
製作日	45.3.25	石本建築事務所 東京・大阪・札幌・名古屋・福岡	立図 校正 製図



D 近架構図 S=1:40

設計番号	1567	光星北、政見、神谷、住居、及、公設、小、地、市、地、新、築、工、事
図面番号	12	D 近架構図
製作日	45.3.25	石本建築事務所 東京・大阪・札幌・名古屋・福岡



8階主梁架帯 S=1:40

設計番号	1567	北見市立保健所併存住宅等 及び公設小売市場新築工事	縮尺	1:40
図面番号	13	8階主梁架帯	種類	製図
製図日	15.3.25	石本建築事務所	校正	製図
		東京・大阪・札幌・名古屋・福岡		

NO. 1

光風地区西直店研存付店
及伊豆地区小笠原町新築

特設仕様書

昭和45年 7 月 日
北 陸 前 野 設 備 課

OUC 株式会社 岡設備コンサルタント

NO. 2

工事概要
工事場所
北陸地区 伊豆地区
1-2階各階

工事内容

- ① 基礎工事
② 地盤改良(砂留) 1次
③ 梁工 2次
- ④ 高層部工
① 上水給水設備 1次 ② 排水設備(排水) 1次
② 消火設備 1次 ③ 空調設備 1次
④ 電気設備 1次 ⑤ ガス設備 1次
- ⑤ 住居工
① 上水給水設備(排水) ② 排水設備 1次
③ 消火設備(排水) ④ 空調設備 1次
⑤ ガス設備 1次
- ⑥ 高層部完成工
① 上水給水設備 1次
② 排水設備 1次
③ 消火設備 1次
④ ガス設備 1次
- ⑦ 設備工事
① 電気設備(配線) 1次
② 電気設備(配線) 1次
③ ガス設備 1次
- ⑧ 設備工事
① 上水給水設備 1次
② 排水設備 1次
③ 消火設備 1次
④ ガス設備 1次
- ⑨ 設備工事
① 電気設備(配線) 1次
② 電気設備(配線) 1次

NO. 5

工事概要
工事内容
設備工事
電気設備
空調設備
ガス設備
上水給水設備
排水設備
消火設備

① 上水給水設備
② 排水設備
③ 消火設備

NO. 6

工事概要
設備工事
電気設備
空調設備
ガス設備
上水給水設備
排水設備
消火設備

④ 排水設備
⑤ 電気設備
⑥ ガス設備
⑦ 上水給水設備
⑧ 排水設備

NO. 3

一般事項
設備工事
別主工事
特設仕様
仕様書

NO. 4

設備工事
電気設備
空調設備
ガス設備
上水給水設備
排水設備
消火設備

④ 高層部完成工
① 上水給水設備
② 排水設備
③ 消火設備
④ ガス設備

NO. 7

設備工事
電気設備
空調設備
ガス設備
上水給水設備
排水設備
消火設備

② 排水設備
③ 消火設備
④ 電気設備
⑤ ガス設備
⑥ 上水給水設備
⑦ 排水設備

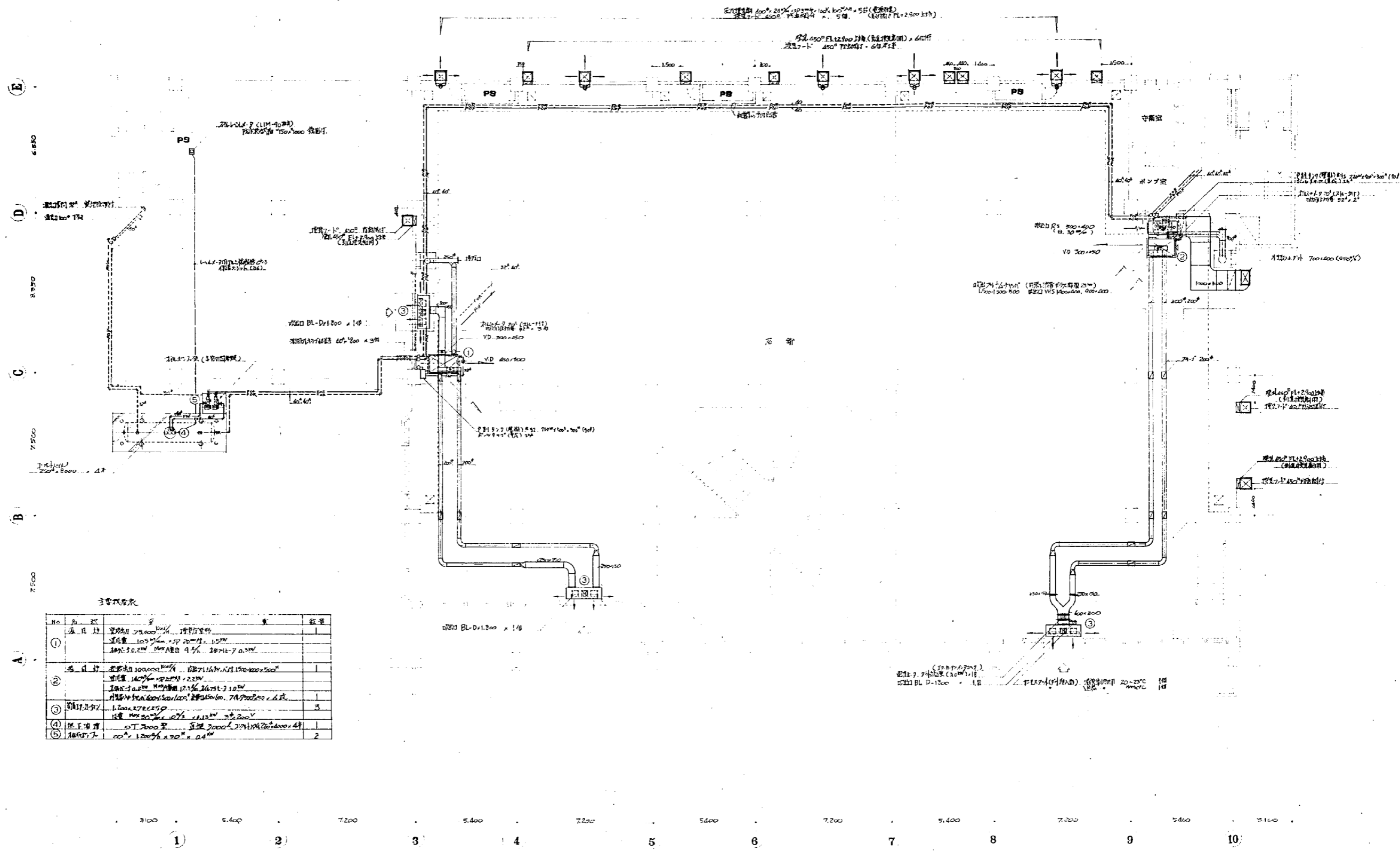
NO. 8

設備工事
電気設備
空調設備
ガス設備
上水給水設備
排水設備
消火設備

③ 排水設備
④ ガス設備
⑤ 上水給水設備
⑥ 排水設備

設備工事	電気設備(配線)	電気設備(配線)
設備工事	電気設備(配線)	電気設備(配線)
設備工事	電気設備(配線)	電気設備(配線)
設備工事	電気設備(配線)	電気設備(配線)

— 以上 —



主要設備表

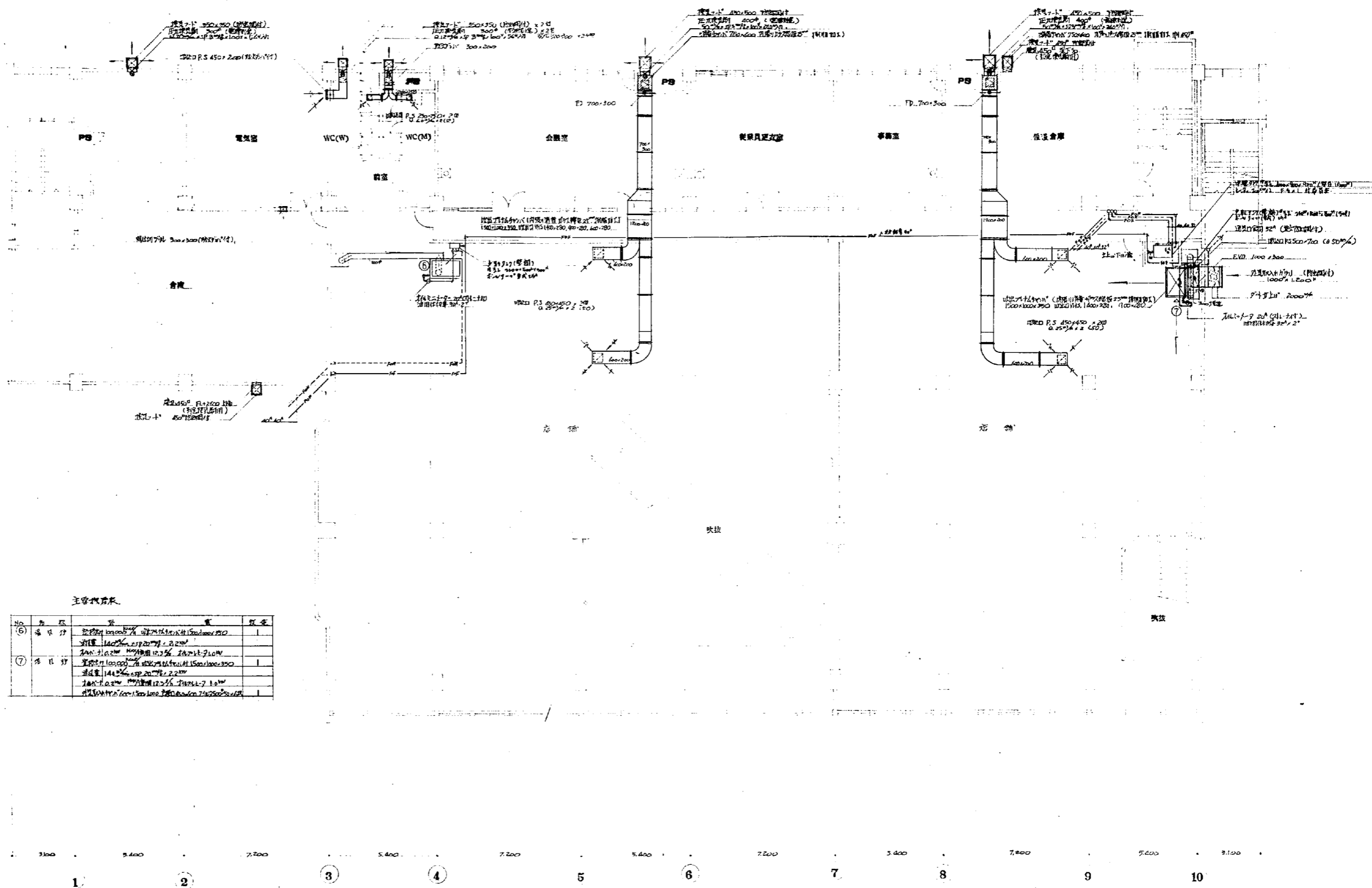
No.	品名	仕様	数量
①	水メーター	口径φ75mm 標準型	1
②	水タンク	容量1000L 口径φ150mm 高さ1500mm	1
③	排水口	口径φ100mm 標準型	5
④	排水タンク	口径φ200mm 高さ700mm	1
⑤	ポンプ	口径φ100mm 標準型	2

1 階平面図 S:1/100

光復地区自治体自治体
及び公民館小売市場建設
暖房衛生設備工事
日附 25. 1 階平面図
図番 4/22 (平面図及設備図) 縮尺 1:100
設計
OUC 株式会社 岡設備コンサルタント



E
4.570
D
8.970
C
7.300
B
7.500
A



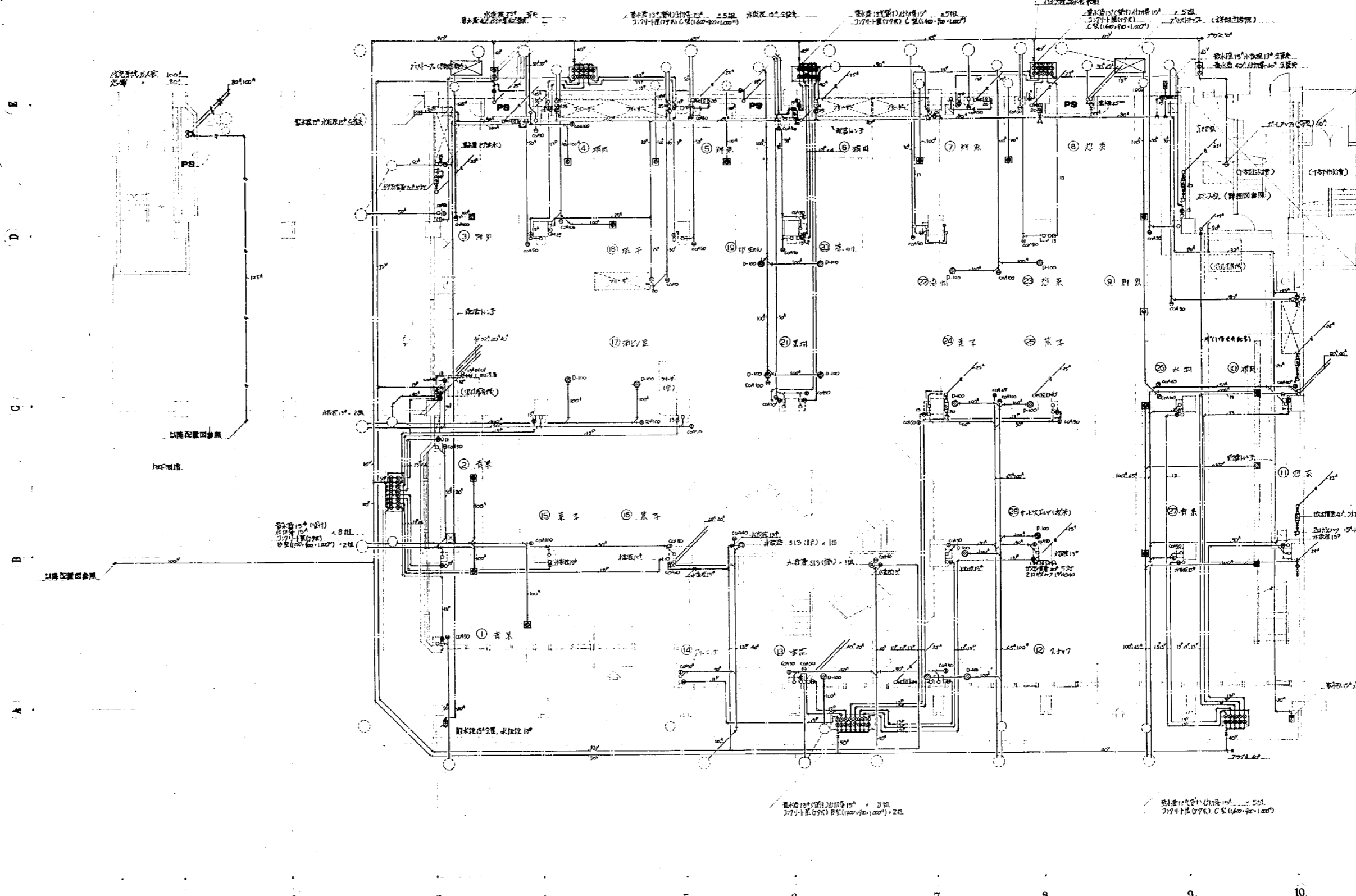
主要機器表

No.	名称	仕様	数量	備考
⑥	給排水	給排水ポンプ	1台	
		排水ポンプ	1台	
⑦	換気	換気機	1台	
		換気機	1台	
		換気機	1台	
		換気機	1台	

2 階平面図 8:1/100

札幌地区改良店舗併存住宅 及び公設小売市場附属 改修衛生設備工事			
日附 25. . . 図番 5/22 図名 設計	2 階平面図 (改修衛生設備)	縮尺 1:100	
OUC 株式会社 岡設備コンサルタント			

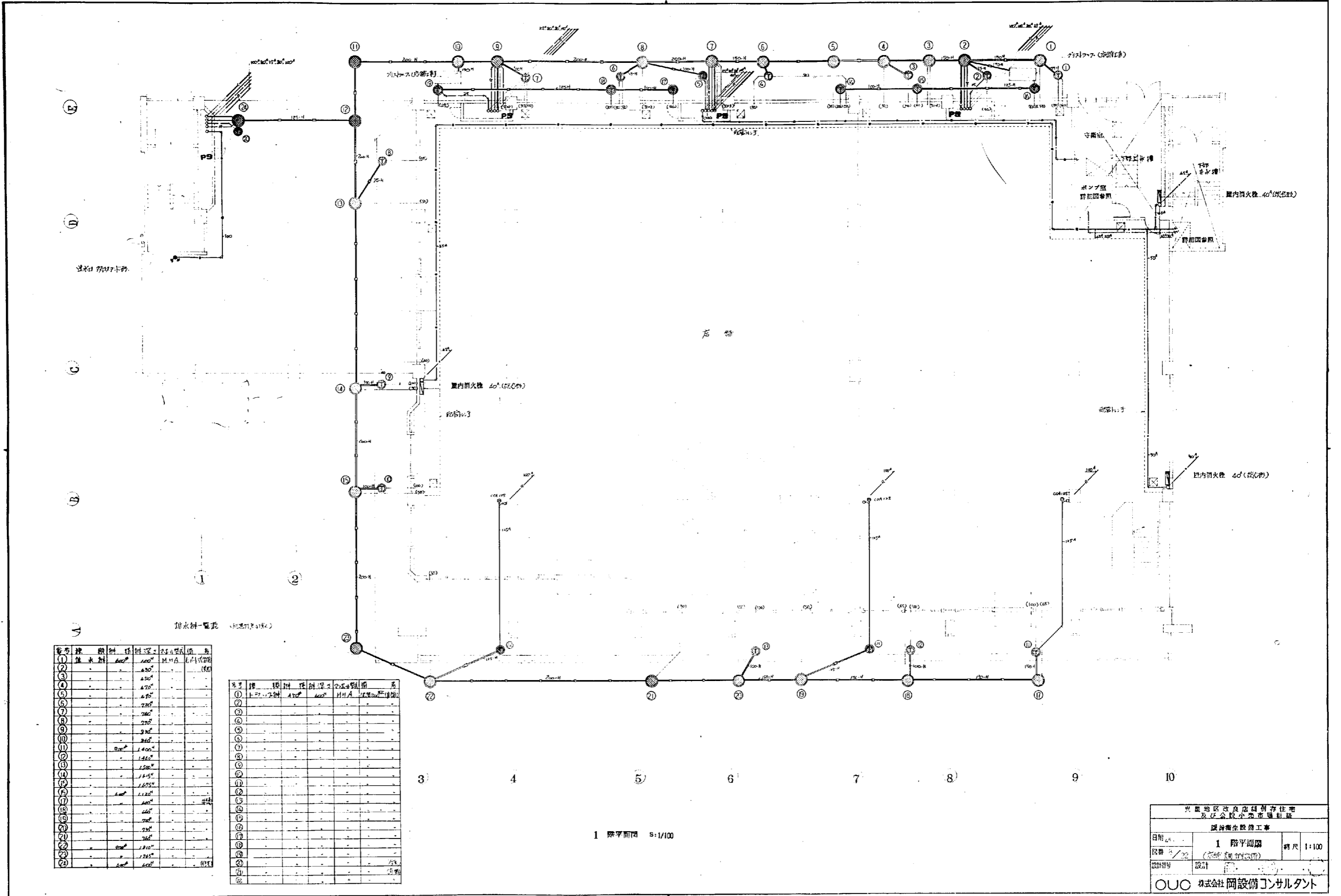




1 階平面図 S:1/100

- 凡例:
- 15mm 配管 (電気)
 - 20mm 配管 (水道)
 - 25mm 配管 (空調)
 - 30mm 配管 (空調)
 - 40mm 配管 (空調)
 - 50mm 配管 (空調)
 - 60mm 配管 (空調)
 - 75mm 配管 (空調)
 - 90mm 配管 (空調)
 - 100mm 配管 (空調)
 - 125mm 配管 (空調)
 - 150mm 配管 (空調)
 - 200mm 配管 (空調)
 - 250mm 配管 (空調)
 - 300mm 配管 (空調)
 - 400mm 配管 (空調)
 - 500mm 配管 (空調)
 - 600mm 配管 (空調)
 - 700mm 配管 (空調)
 - 800mm 配管 (空調)
 - 900mm 配管 (空調)
 - 1000mm 配管 (空調)

光風地区改良団併存住宅 及び公営小売直営店舗		
暖房衛生設備工事		
日附 45.	1 階平面図	縮尺 1:100
図番 6/22	(左側) (右側)	
設計		
OUC 株式会社 間設備コンサルタント		



排水網一覽表 (配管径φ100)

管号	管種	管径	管長	管高	管位
1	排水	φ100	1.00	1.00	1.00
2	排水	φ100	1.00	1.00	1.00
3	排水	φ100	1.00	1.00	1.00
4	排水	φ100	1.00	1.00	1.00
5	排水	φ100	1.00	1.00	1.00
6	排水	φ100	1.00	1.00	1.00
7	排水	φ100	1.00	1.00	1.00
8	排水	φ100	1.00	1.00	1.00
9	排水	φ100	1.00	1.00	1.00
10	排水	φ100	1.00	1.00	1.00
11	排水	φ100	1.00	1.00	1.00

管号	管種	管径	管長	管高	管位
1	排水	φ100	1.00	1.00	1.00
2	排水	φ100	1.00	1.00	1.00
3	排水	φ100	1.00	1.00	1.00
4	排水	φ100	1.00	1.00	1.00
5	排水	φ100	1.00	1.00	1.00
6	排水	φ100	1.00	1.00	1.00
7	排水	φ100	1.00	1.00	1.00
8	排水	φ100	1.00	1.00	1.00
9	排水	φ100	1.00	1.00	1.00
10	排水	φ100	1.00	1.00	1.00
11	排水	φ100	1.00	1.00	1.00

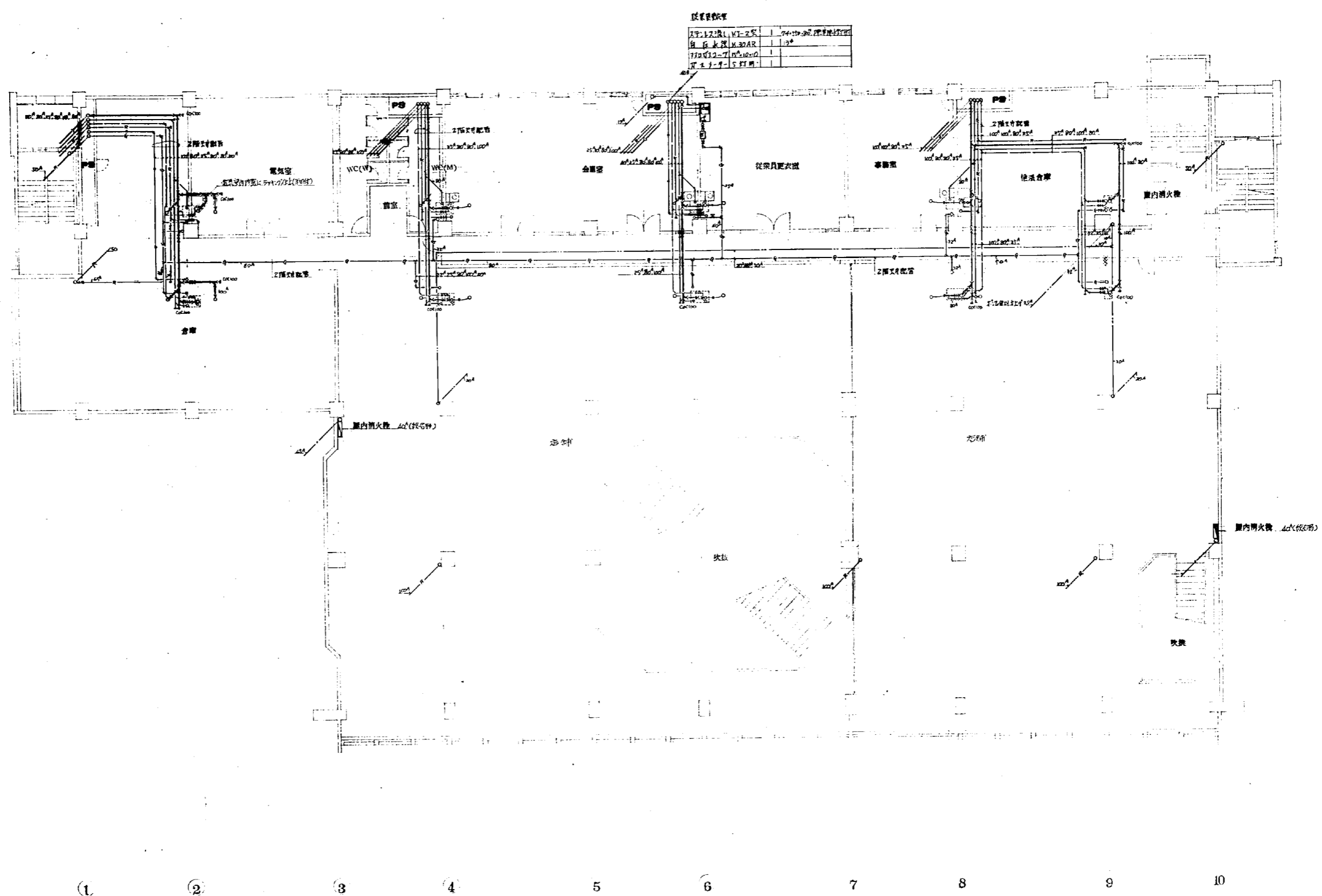
1 階平面図 S:1/100

光風地区改良店舗併存住宅
及び公民小売市場新築
暖房衛生設備工事

日付: 1 階平面図
図番: 1/20 (管種不明物位表)
設計: OUC

株式会社 網設備コンサルタント

⑤
④
③
②
①



設置機材表


大形LED照明機 V1-25	1	24-119-380 標準機付付付
自在吊钩 10.30AR	1	10
7700V12-7 100.10-0	1	
PC 5-1-9-5 付付	1	

2 階平面図 8:1/100

備考: ※※※印製紙

光丘地区改良店舗併存住宅 及び公設小売市場新築		
暖房衛生設備工事		
日附	2 階平面図	縮尺 1:100
図番	9/20	
設計	設計	
OUC 株式会社 岡設備コンサルタント		





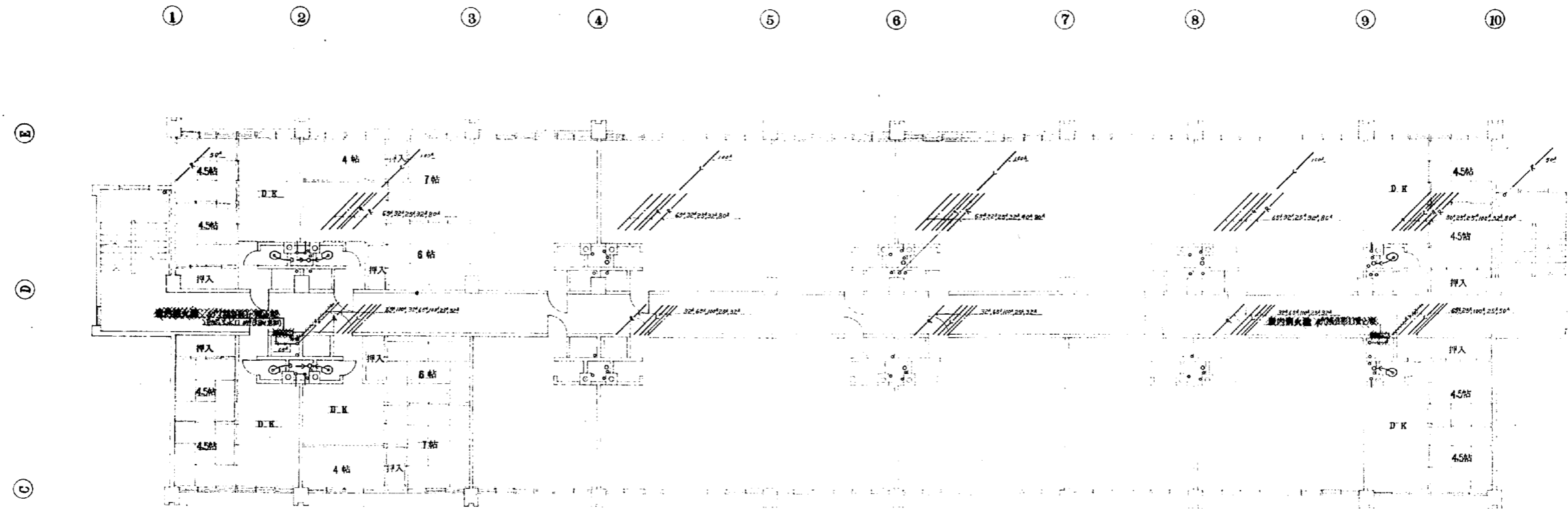
ZDK-30K 機内器具表

機内器具名	機種	数量	設置場所
洗面洗濯機	KS504	18	自衛水栓付 K 200 13F
洗濯機	KT-12	18	管理用浴室
排水設備	K30AR	18	13F
排水設備	K30B	18	13F 洗濯機用
排水設備	KS1010	18	
排水設備	KS1010	18	管理用浴室
排水設備	KS1010	18	管理用浴室

3 階平面図 9:1/100

備考: 洋装部

光島地区改直店員研修センター 及び公設小売市場附属			
暖房衛生設備工事			
日付	3 階平面図	縮尺	1:100
図番	ZDK-30K(13F)001		
設計	株式会社 岡設備コンサルタント		



2DK,3DK器具表

洋皿下機置	C-14	18	スチール-9.754204
DK器具表			
洗面水栓	SK504	10	行徳石水栓 K92212
トイレ水栓	M2-27	10	理理水栓器具
貯水水栓	M30AR	10	120
雑水水栓	KS62	10	400 洗濯機用
排水口	150-40-0	10	
排水口	5.31用	10	排水口用材
洗面水栓	1式	10	

4階平面図 1/100

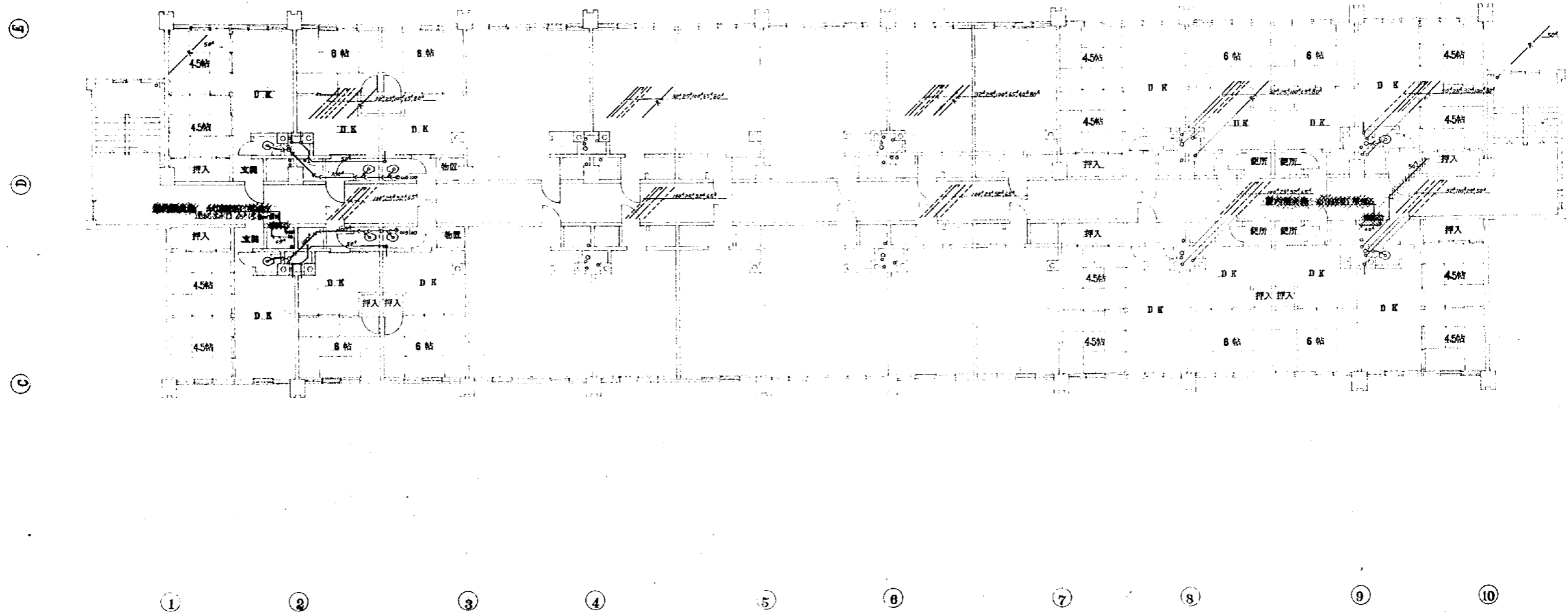
備考: 印刷用紙

光区地区改良店舗併存住宅 及び公設小型市場新築			
設備衛生設備工事			
日附	45	4階平面図	縮尺 1:100
図番	1/22	2DK,3DK(付バルコニー)	
22番号	設計		
OUC 株式会社 岡設備コンサルタント			



1DK ZDK 器具配置表
 1DK 下層機 C-1F 26 1810-7.752011

1DK 器具系		2DK 器具系	
器具名	規格	器具名	規格
照明器具	5K306	照明器具	MS63
照明器具	16	照明器具	MS63
照明器具	MS-2型	照明器具	MS63
照明器具	MS-4型	照明器具	MS63
照明器具	MS304R	照明器具	MS63
	16	照明器具	MS63
	16	照明器具	MS63

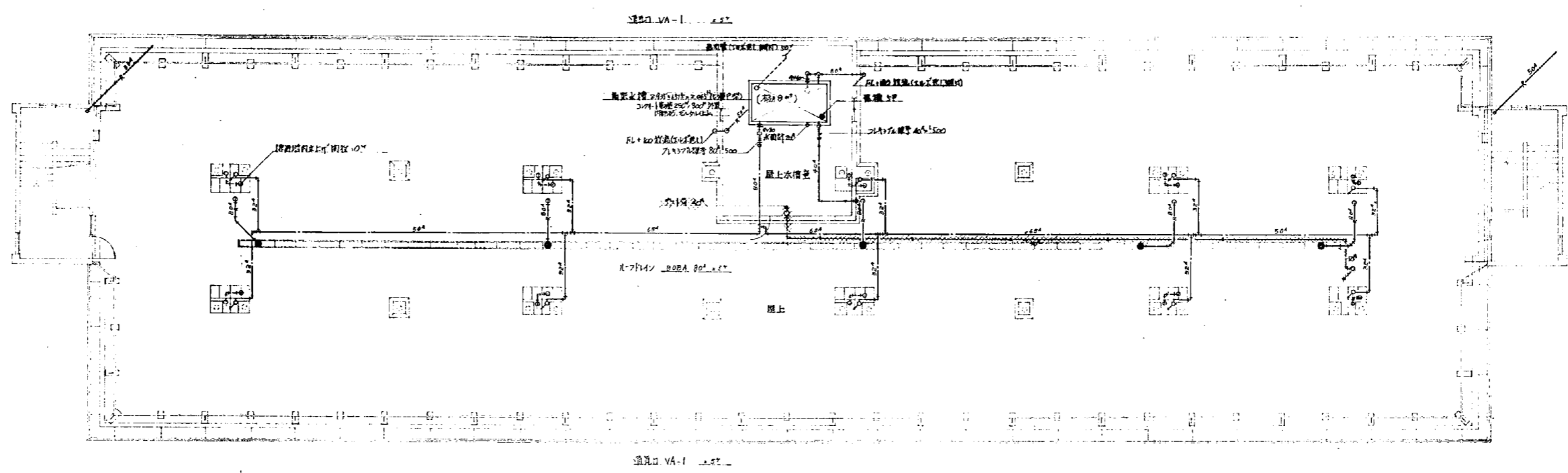


5 階平面図 8:1/100

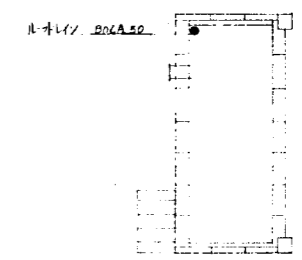

備考: 印刷済

東京都改訂後居住区 及び公設小売市場新築 取壊再生整備工事		
日附 25	5 階平面図	縮尺 1:100
図番 12/24	1DK ZDK (器具配置表)	
設計番号	設計	
OUC 株式会社 岡設備コンサルタント		





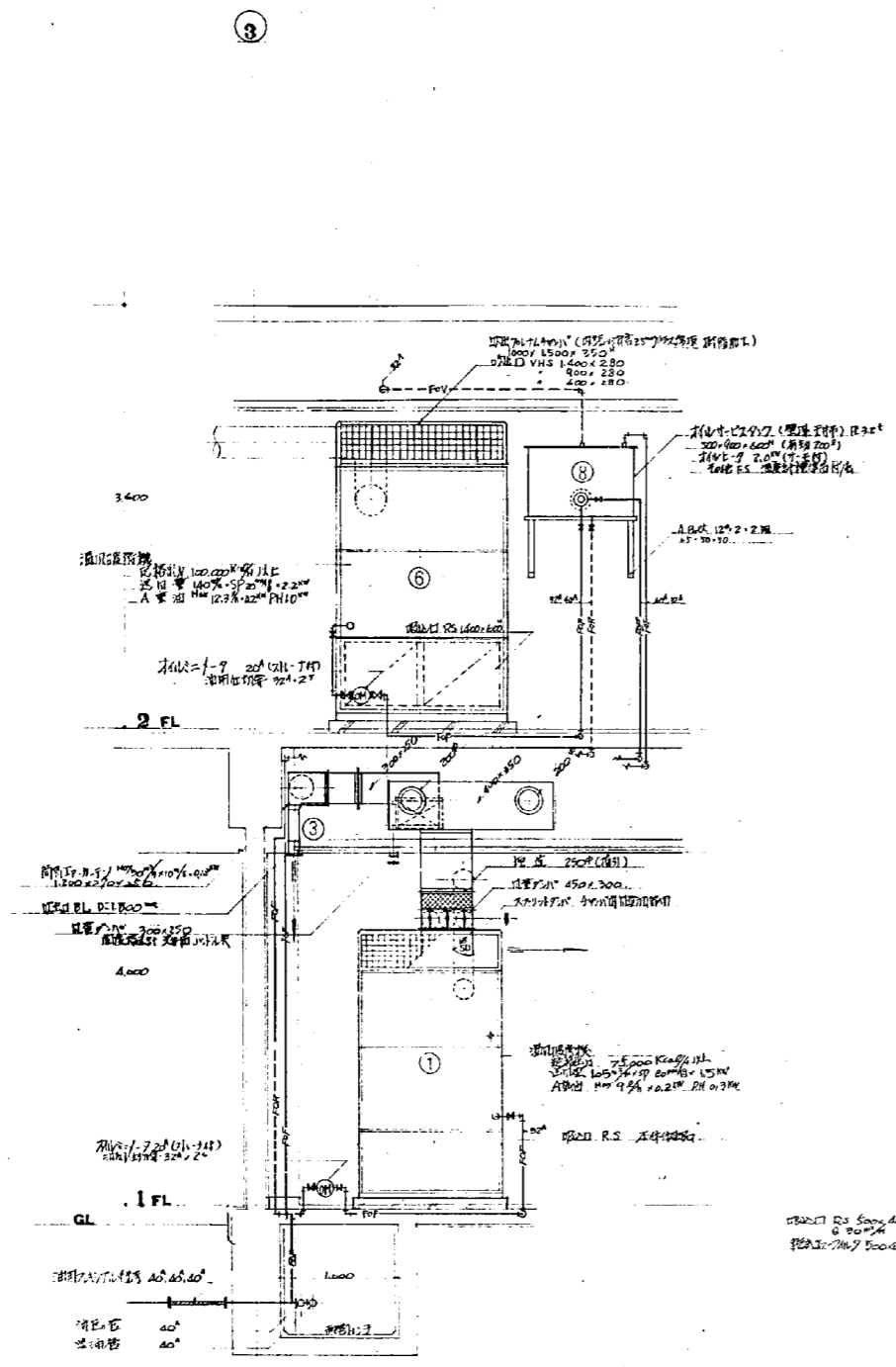
P.H. 階平面図 8:1/100



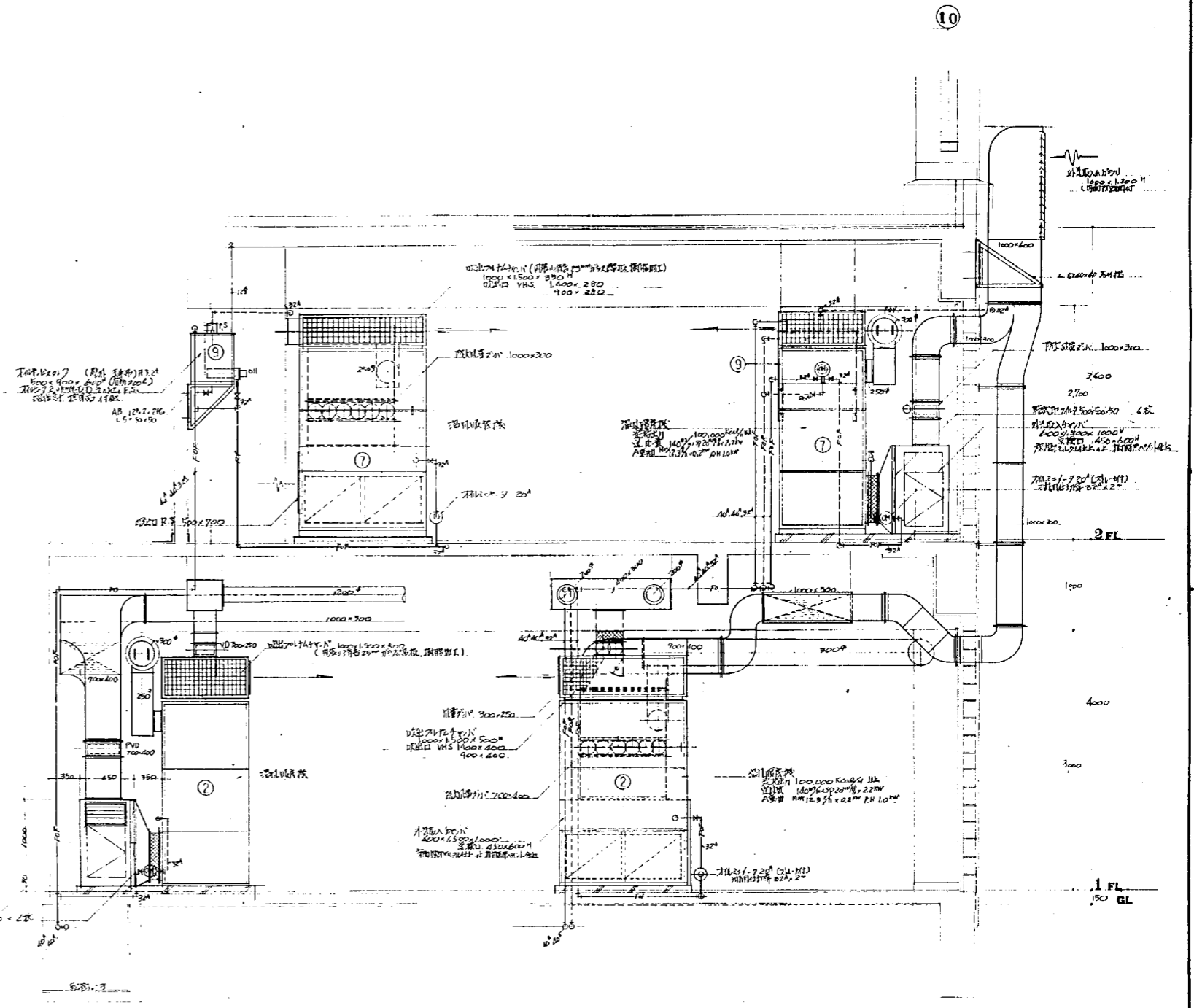
備考: 〓〓〓印機取付

光復地区改良店舗併存住宅 及び公設小売市場新築		
暖房衛生設備工事		
日附 45	P.H. 階平面図	縮尺 1:100
図番 13/22	(付記: 付記あり)	
図号	設計	
OUC 株式会社 岡設備コンサルタント		





1.2階 店舗(3.5m側) 配管図(改修前) 6/1/30



1.2階 店舗(10m側) 配管図(改修前) 6/1/30

光復地区改修店舗併存住宅 及び公設小売市場新設 現場衛生設備工事		
日付 2014/12	図面 3/21	欄尺 1:20
OUC 株式会社 岡設備コンサルタント		

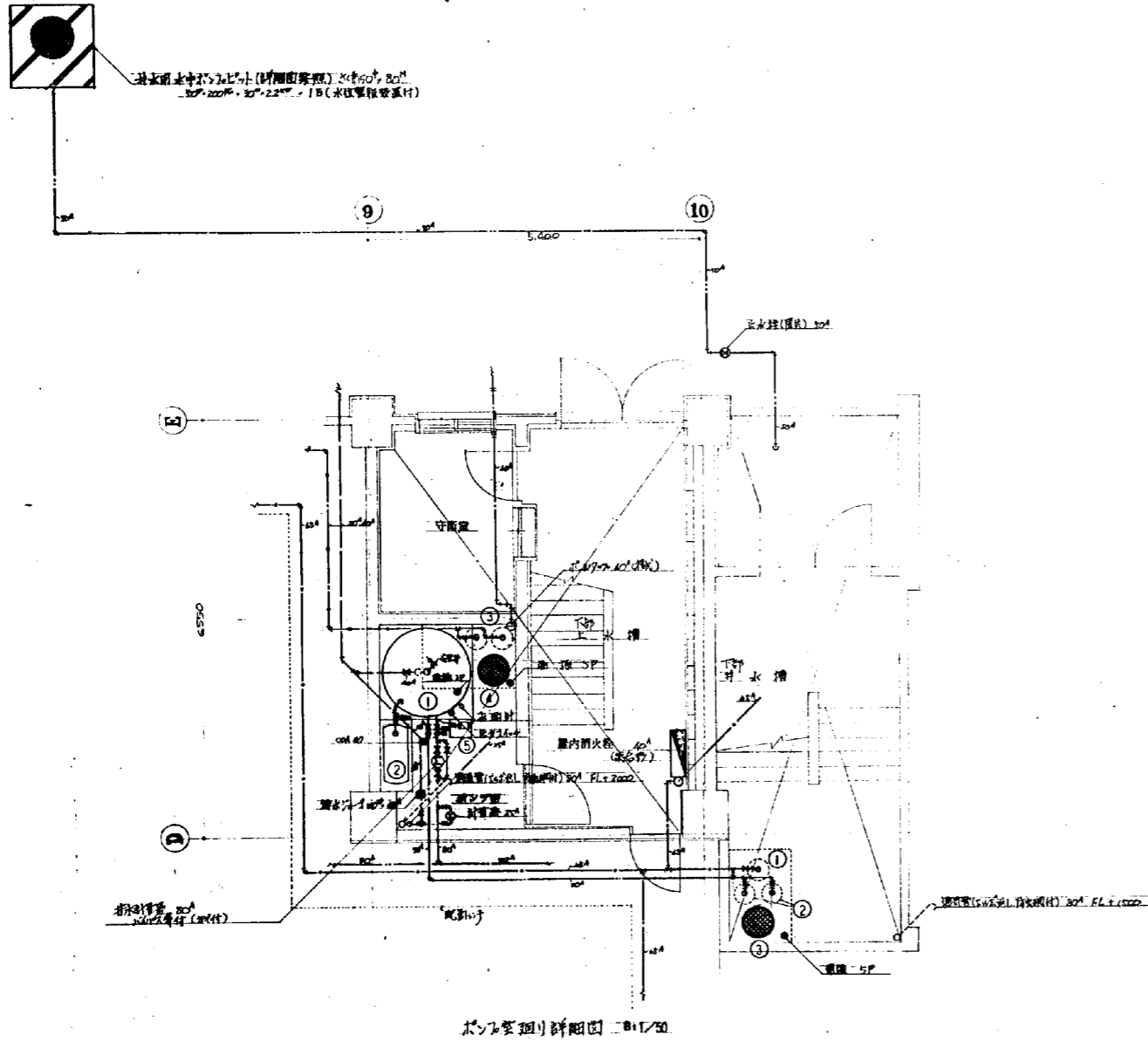


上水槽(2階)主要機器明細

N.O.	品名	仕様	数量	単位
①	圧入ポンプ	14mmφ、2000W	1	台
②	フロートバルブ	5mmφ、40mmφ、20mmφ (圧入ポンプ式) 固定型	1	個
③	排水ポンプ	(排水量) 20mmφ、32mmφ、40mmφ	2	台
④	排水ポンプ	10mmφ、20mmφ	1	台
⑤	浮動式減圧弁	1/2"、20mmφ	1	個

上水槽主要機器明細

①	排水ポンプ	(排水量) 20mmφ、32mmφ、40mmφ	1	台
②	排水ポンプ	(排水量) 20mmφ、32mmφ、40mmφ	2	台
③	排水ポンプ	10mmφ、20mmφ	1	台

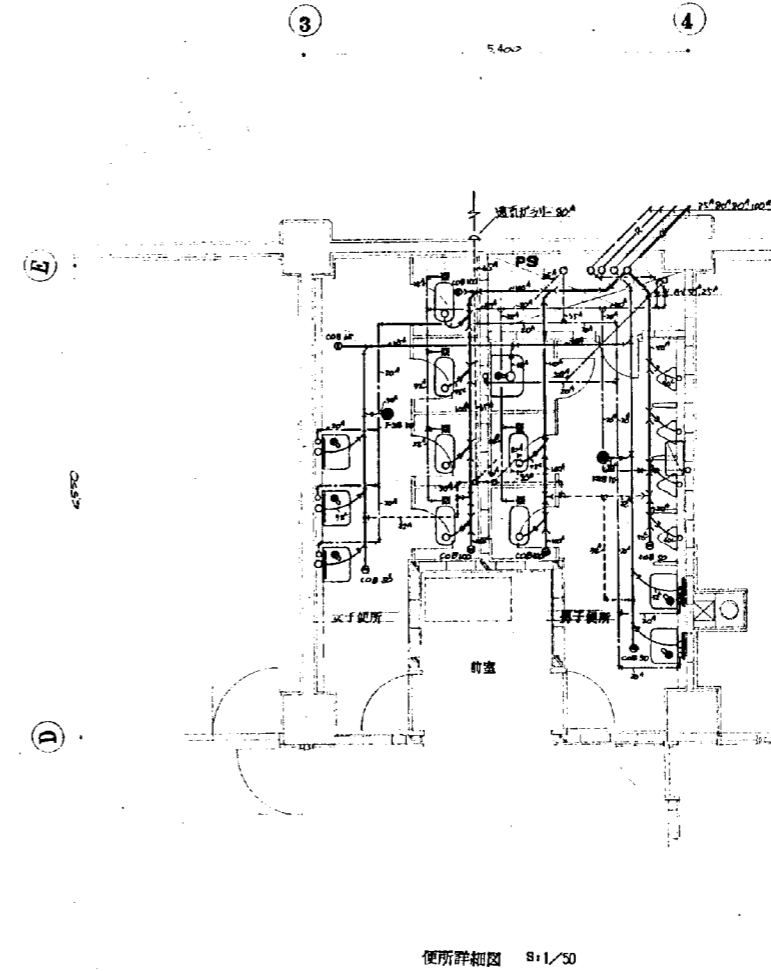


女子トイレ機器表

洗面水便器	C155TF	4	
洗面器	L1930P	3	PL7.5型止水
化粧鏡	T50453	3	

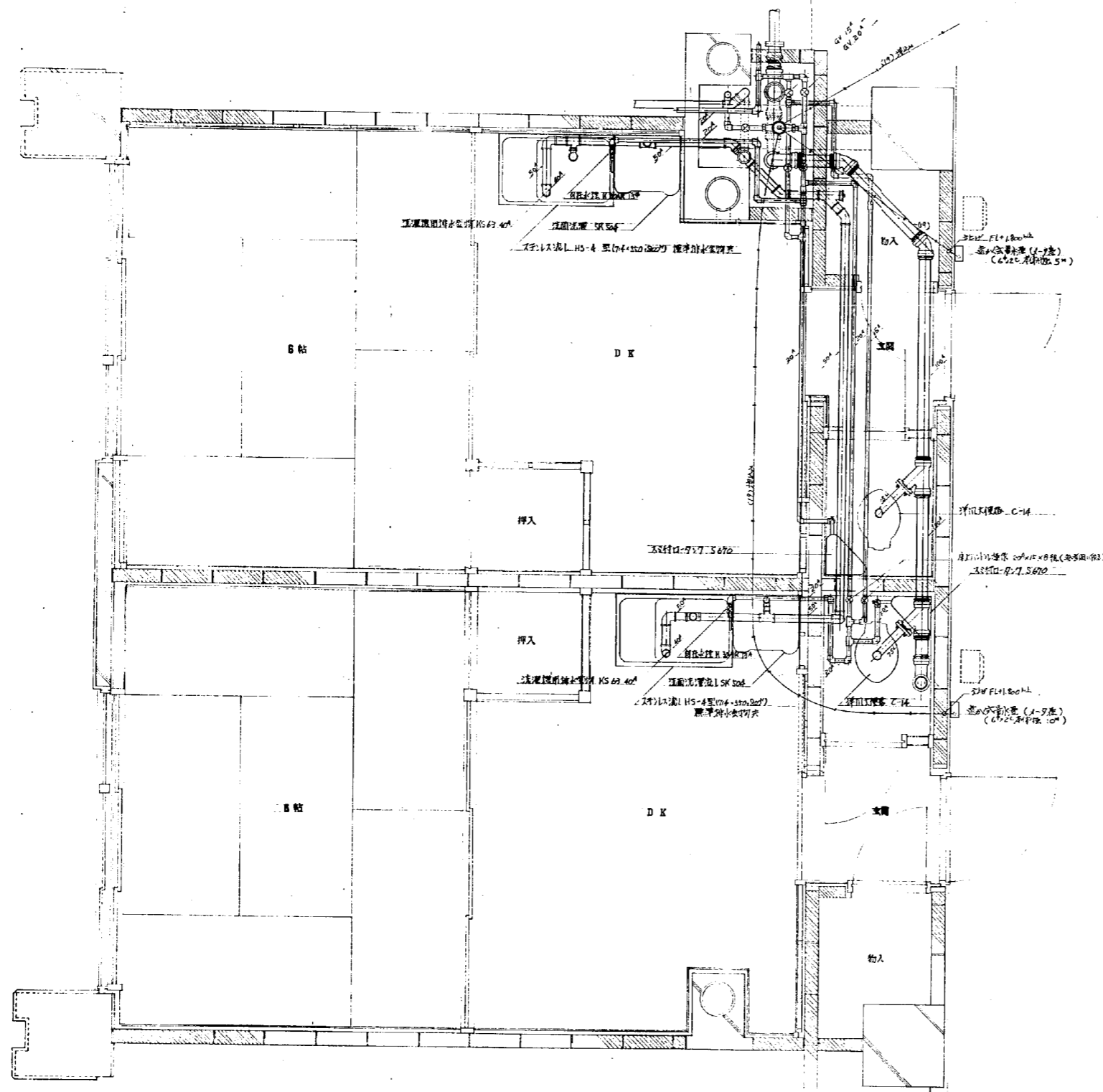
男子トイレ機器表

洗面水便器	C155TF	2	
掃除用洗剤	SK22A	1	3kg×2
大便器	U193	4	
化粧鏡	A100	3	
洗面ポンプ	S20H	1	
洗面器	L230P	2	PL7.5型止水
化粧鏡	T50453	2	

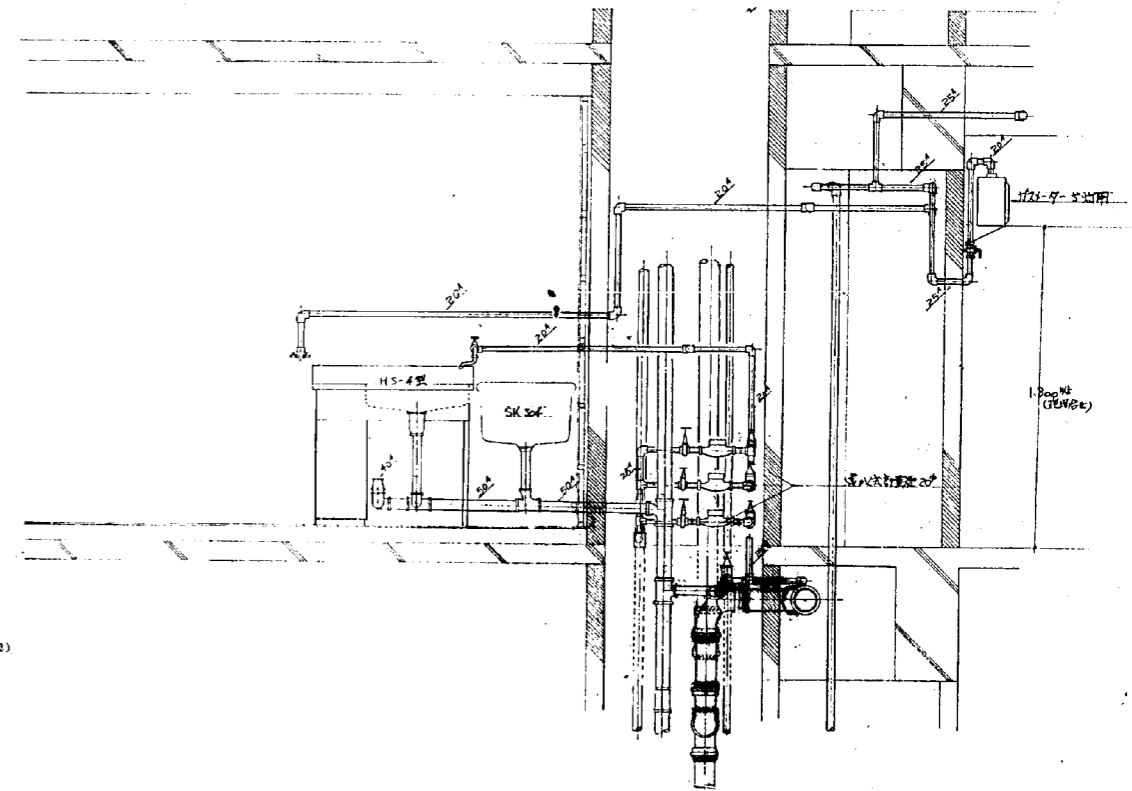


東京都立食店調理研修施設 及び公設小売市場附属 販賣衛生設備工事			
日付	2015/22	ポンプ要領詳細図 便所詳細図	冊数 1/50
図番	15/22	設計	
設計者	OUC 株式会社 岡設備コンサルタント		

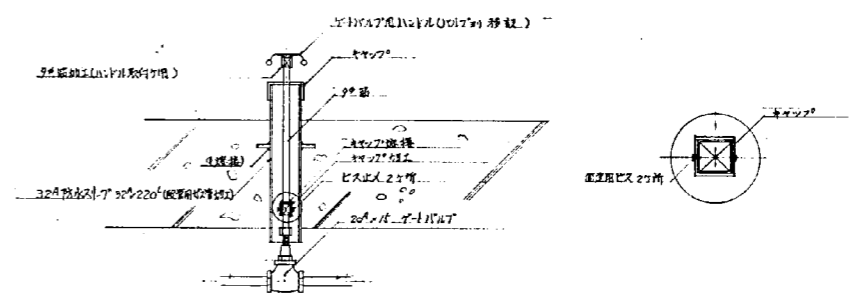




IDK 給排水配管設備 平面詳細図 8:1/20



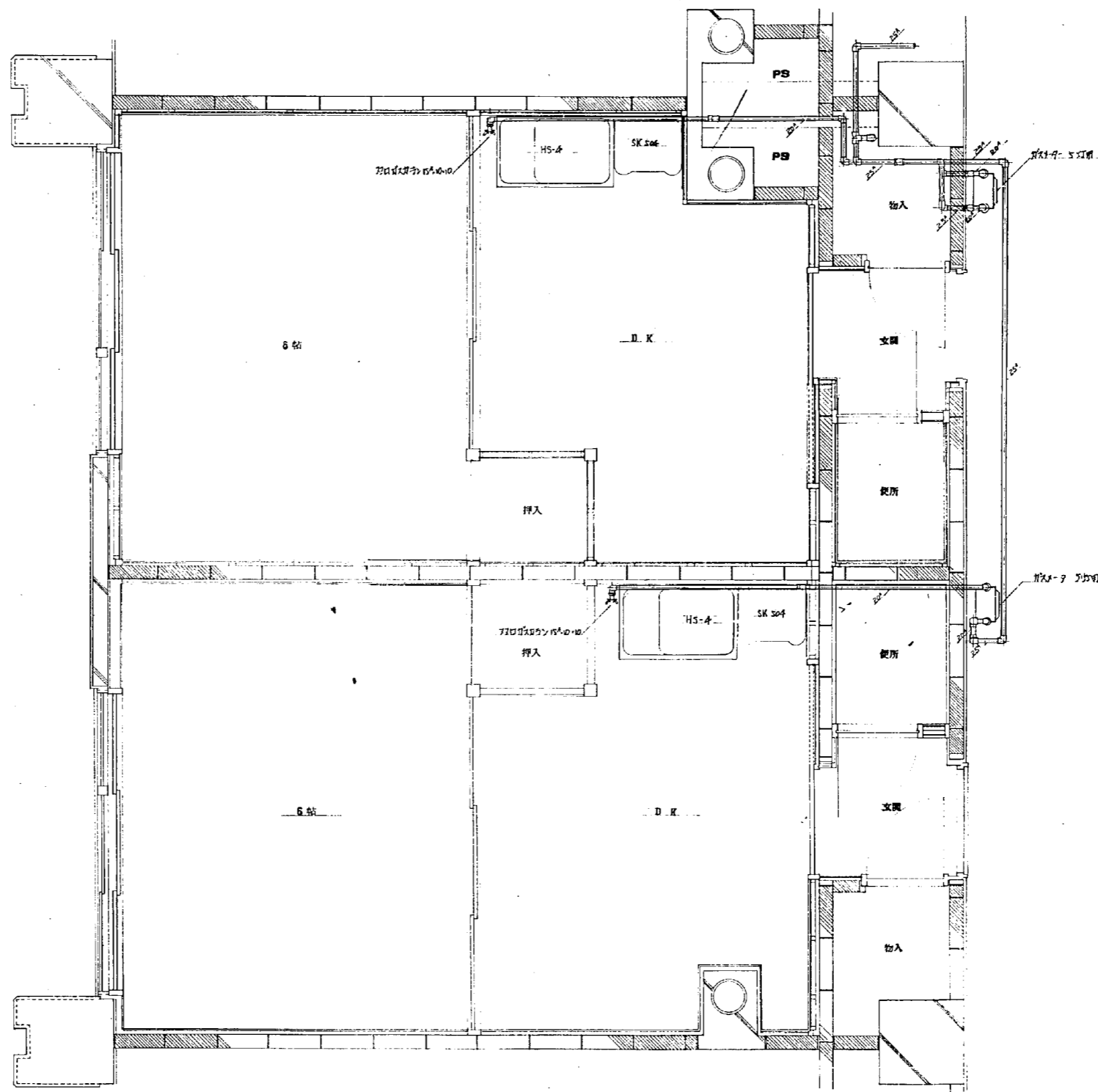
側面図 8:1/20



断面図 IDK用水供給装置 φ100×15×8 組

〓 某地区改良居住区住宅 及び公民小売市場新築			
暖房衛生設備工事			
日附 45	存立詳細図 IDK	縮尺 1:20	
図番 16/22	(配管設備)		
221番号	設計		
OUC 株式会社 岡設備コンサルタント			

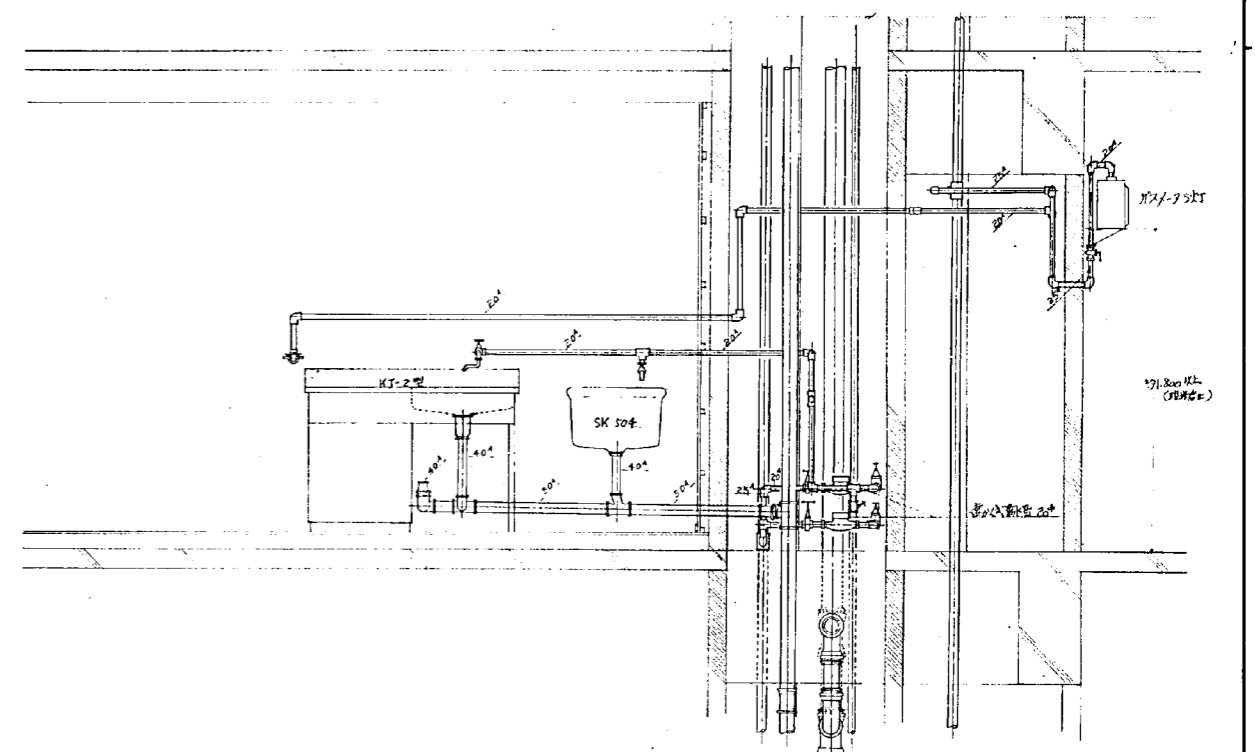
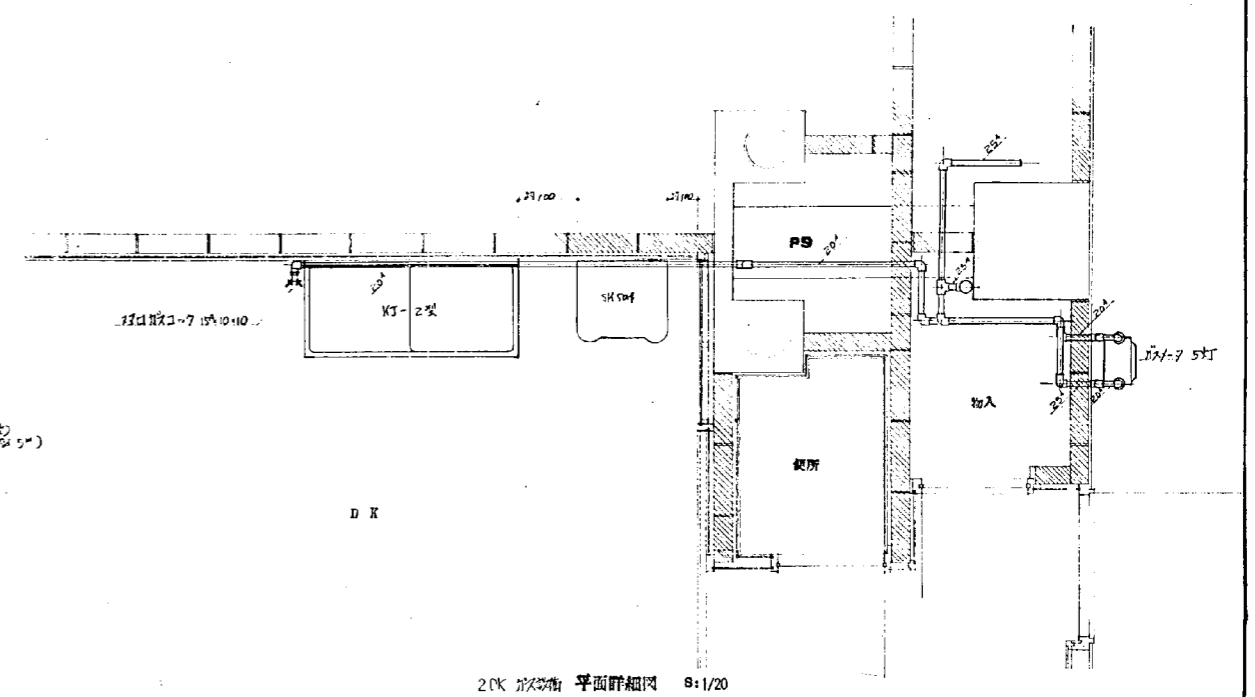
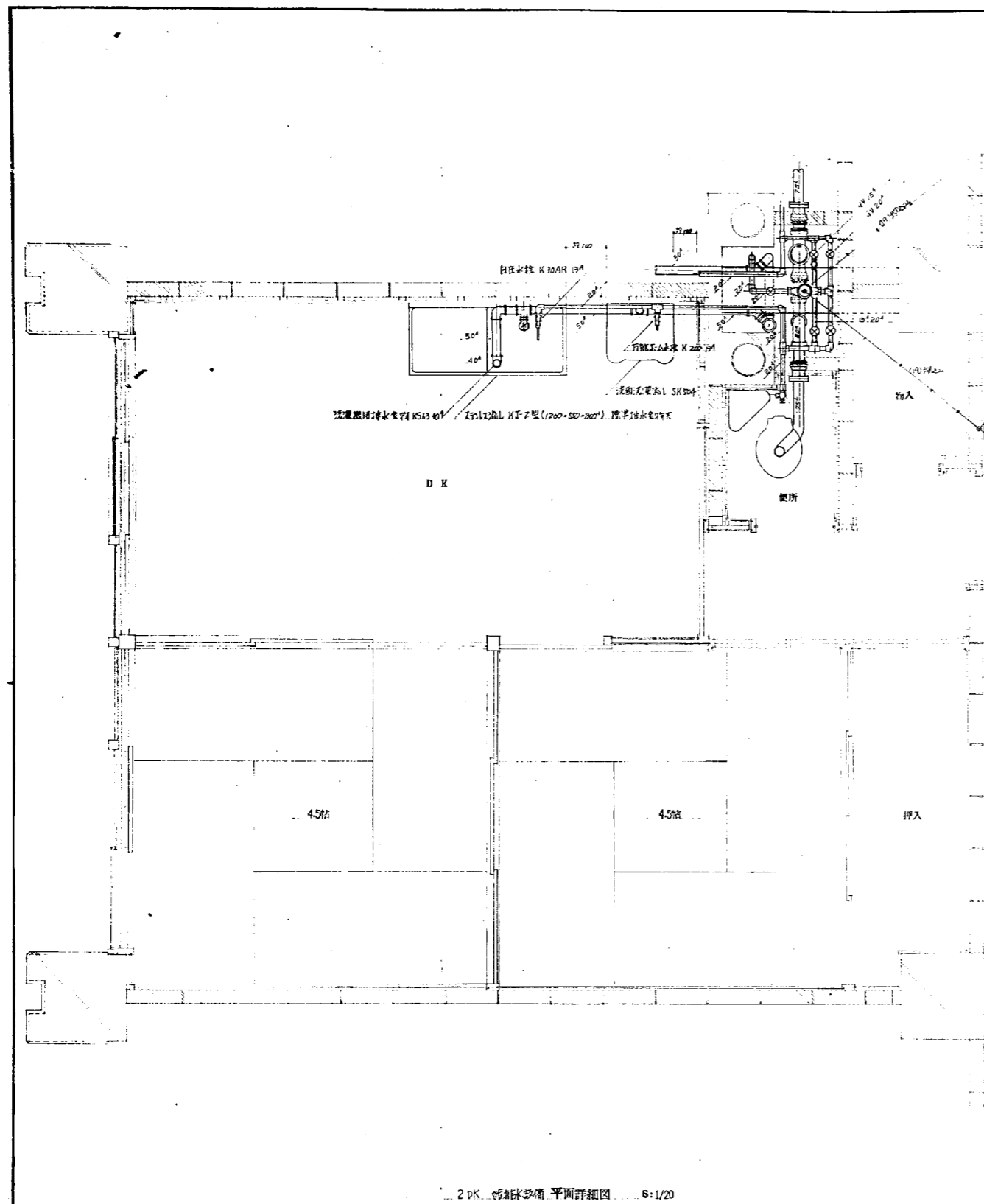




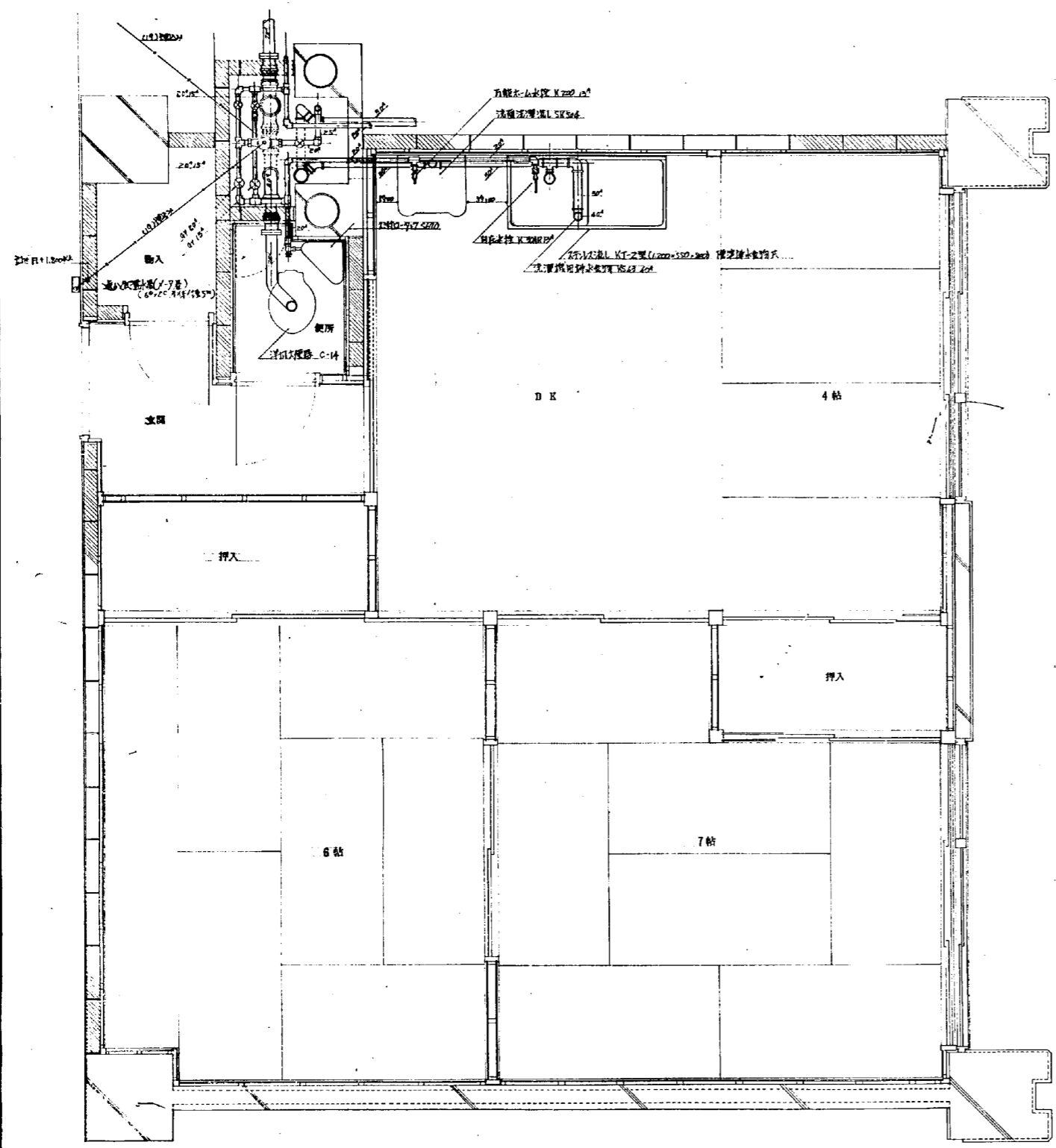
1DK ガス設備 平面詳細図 9:1/20

光見地区改良店舗併存住宅 及び公設小売市場新築			
暖房衛生設備工事			
日附 25	修繕 詳細図 1DK	欄尺	1:20
図番 17/22	(ガス設備)		
設計者	設計		
OUC 株式会社 岡設備コンサルタント			

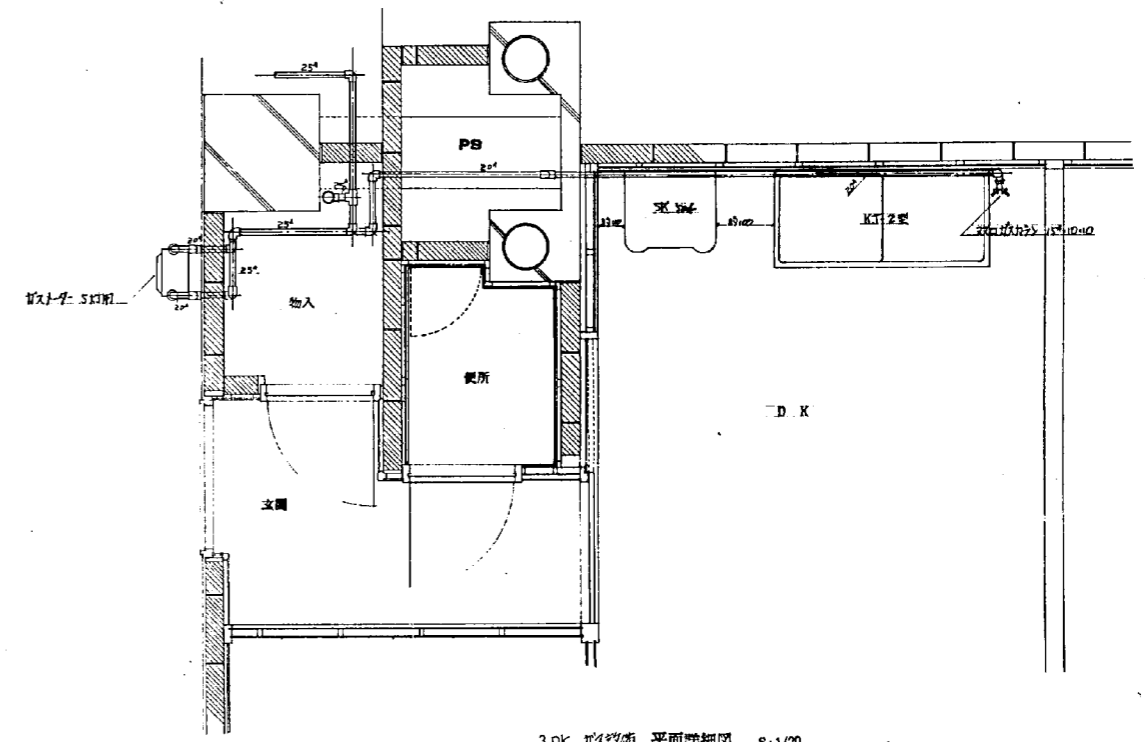




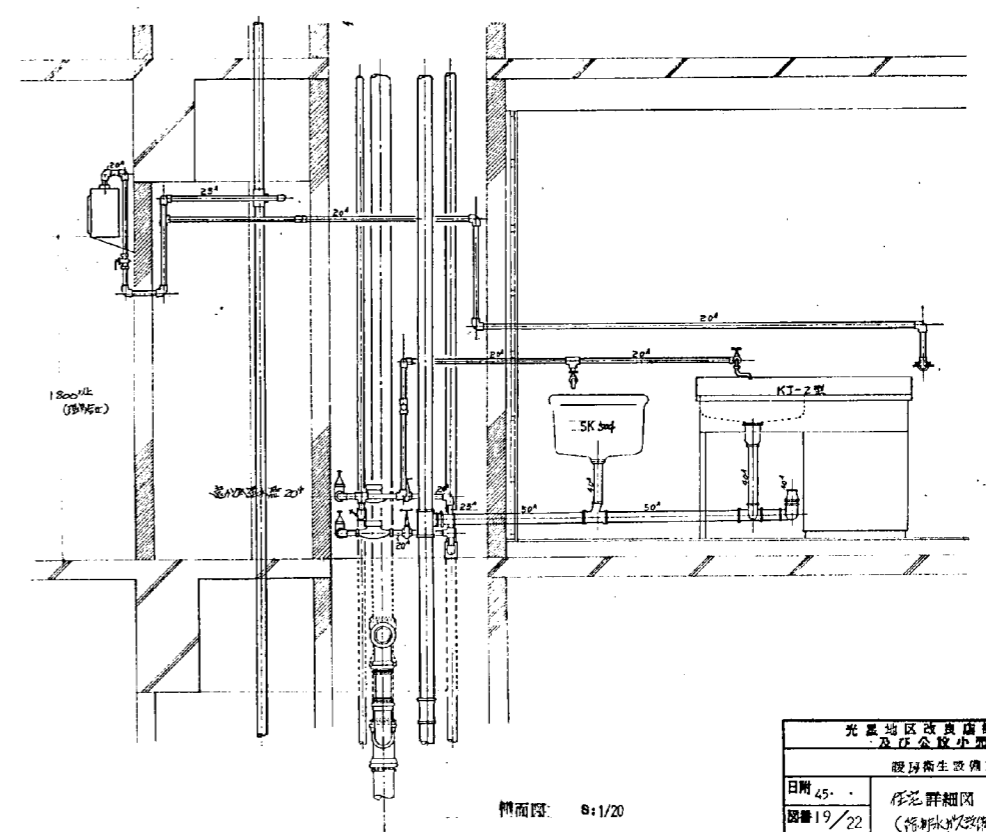
元星地区改良店舗併存住宅 及び公設小売市場新築			
脱臭衛生設備工事			
日附	25.	2DK 形状等価 平面詳細図	縮尺 1:20
図番	18/22	(排水設備)	
設計	設計		
OUC 株式会社 岡設備コンサルタント			



二 3DK 洗面水設備 平面詳細図 8:1/20

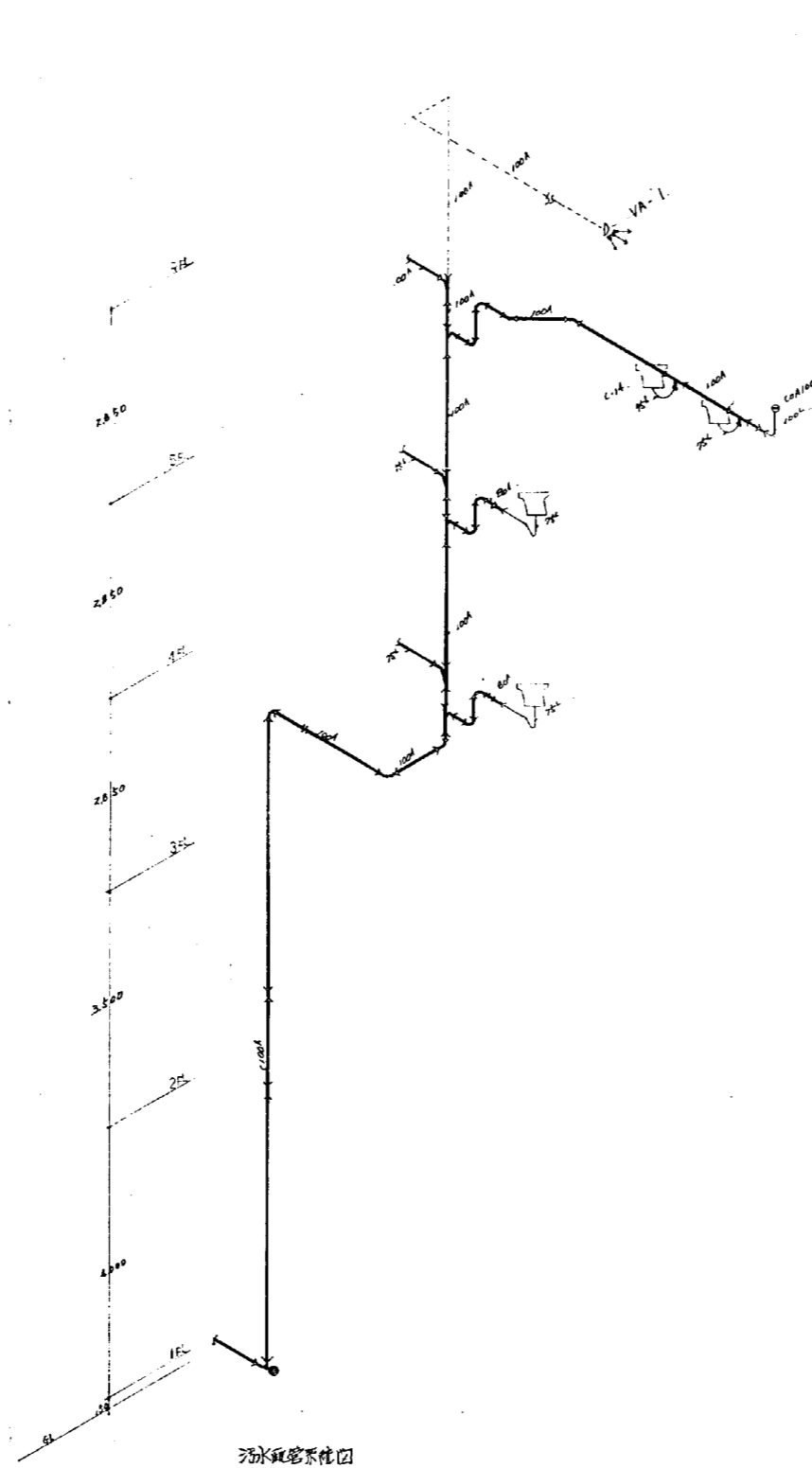


3DK 洗面水設備 平面詳細図 8:1/20

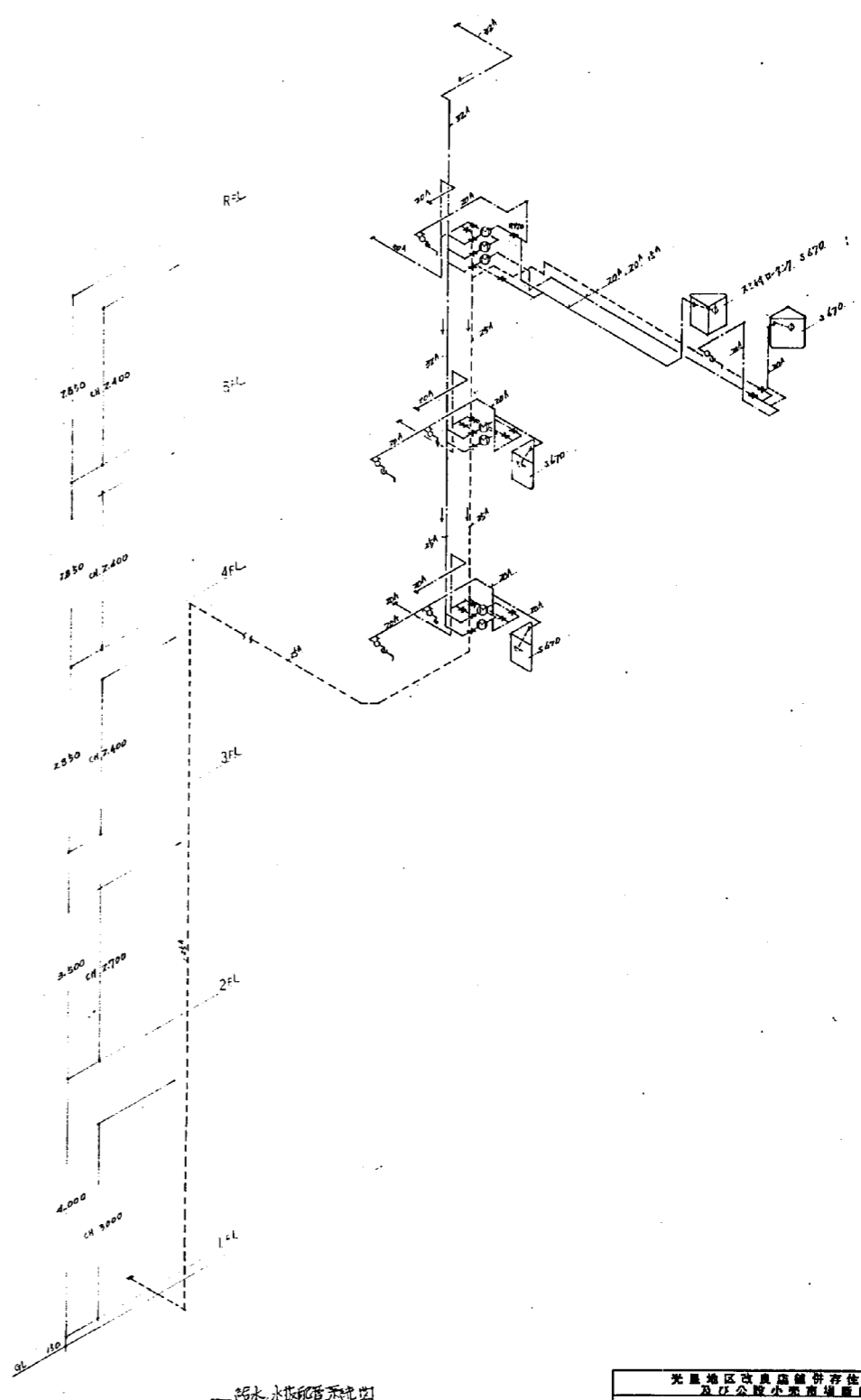


断面図 8:1/20

光風地区改良店舗併存住宅 及び公設小売市場建設 躯体衛生設備工事			
日附 45	名称 詳細図 3DK	縮尺 1:20	
図番 19/22	(併設小売市場)		
設計 55			
OUC 株式会社 岡設備コンサルタント			



排水系統図



給水系統図

光風地区改良店舗併存住宅 及び公設小売店舗設置 取組衛生設備工事		
日附 25. . .	図番 22/22	縮尺 —
設計者	設計 (印)	検査 (印)
OHO 株式会社 開設機コンサルタント		

計画道路

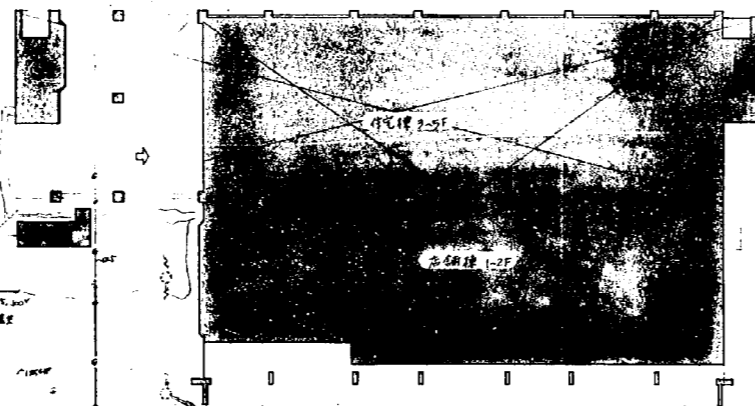
歩道
水浸
管渠

防火区画線

計画道路

① 1.800 ② 1.400 ③ 7.200 ④ 3.400 ⑤ 7.200 ⑥ 2.400 ⑦ 7.400 ⑧ 3.400 ⑨ 7.400 ⑩ 3.100

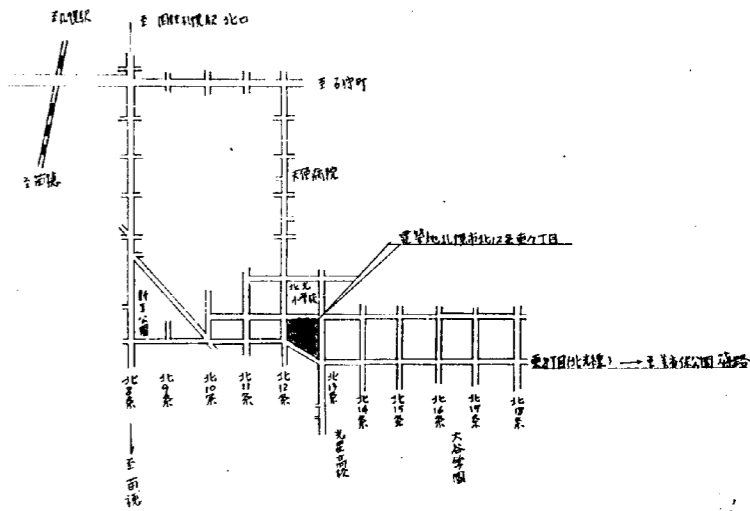
防火区画線
防火区画線



E
D
C
B
A

配置図 5:1/301

計画道路

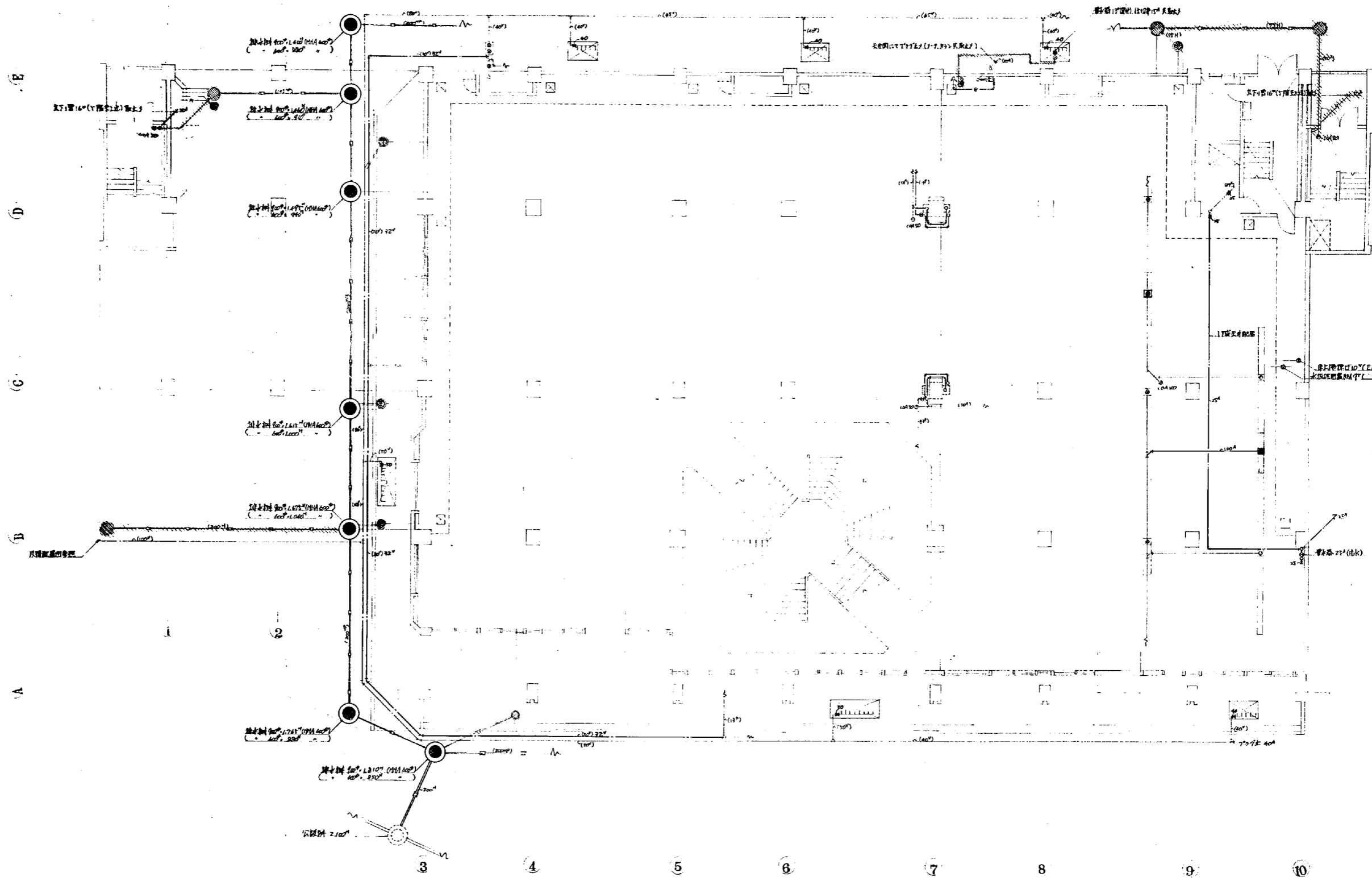


附近見取図

計画道路

丹波地区改良団併存整備 2. 小学校小規模化事業			
環境衛生設備工事			
日附	45.11	配置図 (除排水設備)	縮尺
図番	1/6		1:30 1:300
設計者	設計		
OOU 株式会社 岡設備コンサルタント			

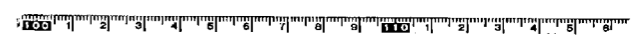


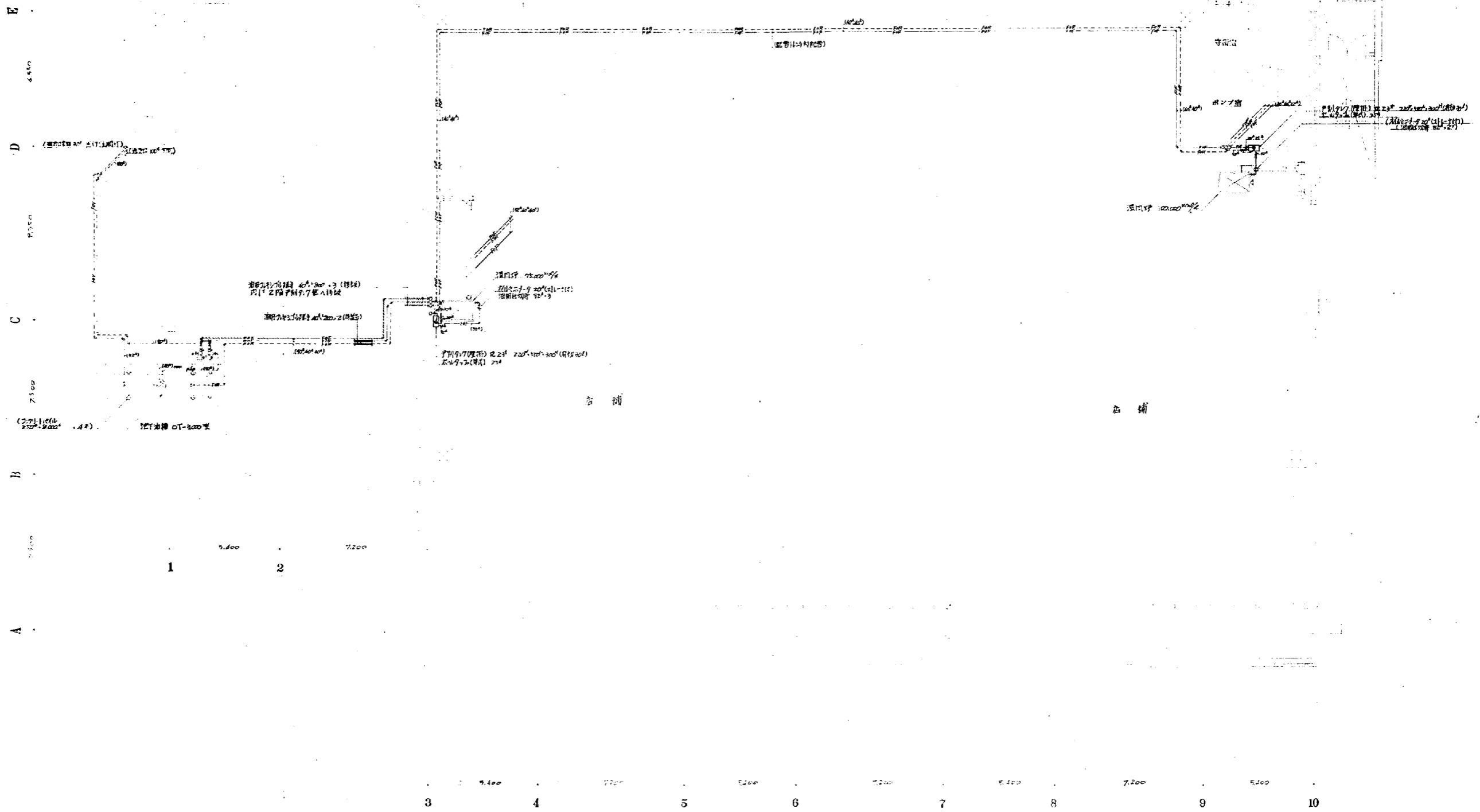


1 階平面図 S:1/100

- 凡例
- ○ : 原設計排水管、排水機(排水)
 - : 新設計排水管
 - : 有蓋排水機、排水機(排水)
 - : 新設計排水機、排水機(排水)
 - : 新設計排水機、排水機(排水)
 - : 新設計排水機、排水機(排水)

東京都中央区銀座五丁目五番地 222 公設小売市場新築			
経理衛生設備工事			
日附 45.11.	【 階平面図 (各設備) 】	欄尺 1:100	
図番 2/6	設計変更図		
設計者	設計 (印) 我		
OUC 株式会社 開設備コンサルタ			





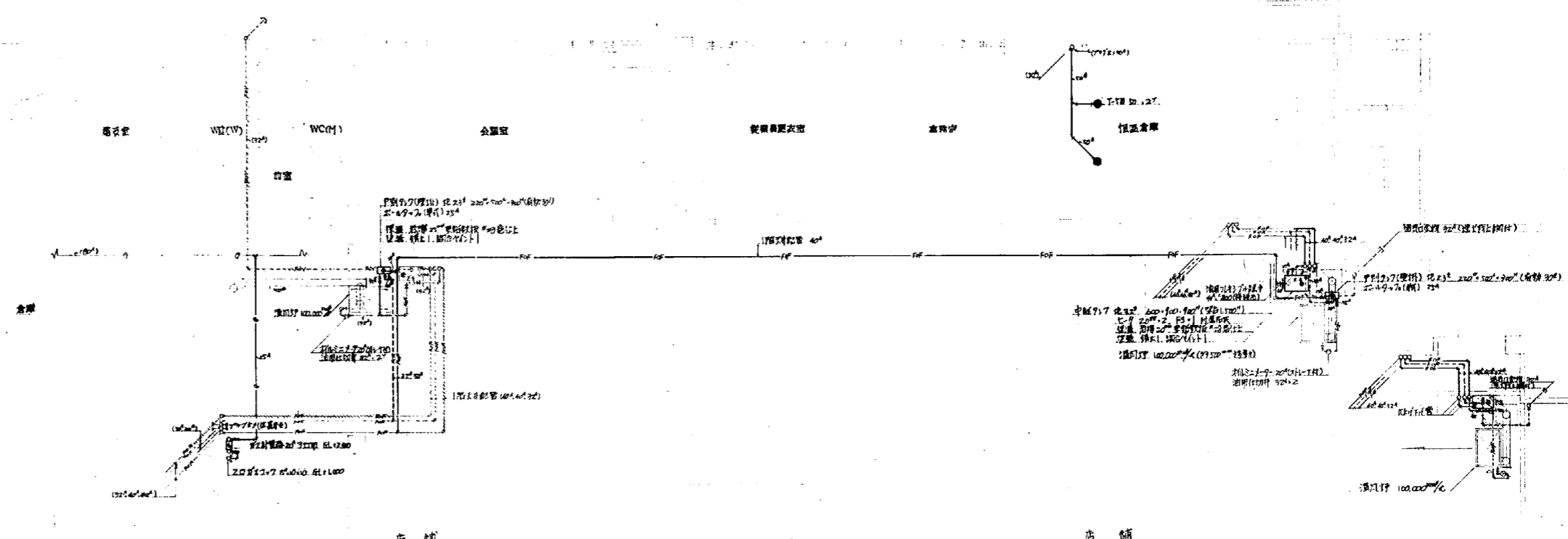
1 階平面図 S:1/100

凡例
 ----- : 新設設備の配置
 : 撤去
 () : 内配管の配置

住居系改修工事物件存在地 公共施設小規模修繕工事 改修箇所図面1階			
日附 45.9.	1 階平面図(修繕箇所)	縮尺 1:100	
図番 3/6	設計変更図		
改修号	設計		
OUC 株式会社 岡設備コンサルタント			



E
D
C
B
A



2 階平面図 S:1/100

基礎平面図 S:1/100

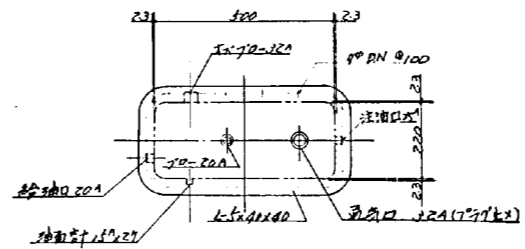
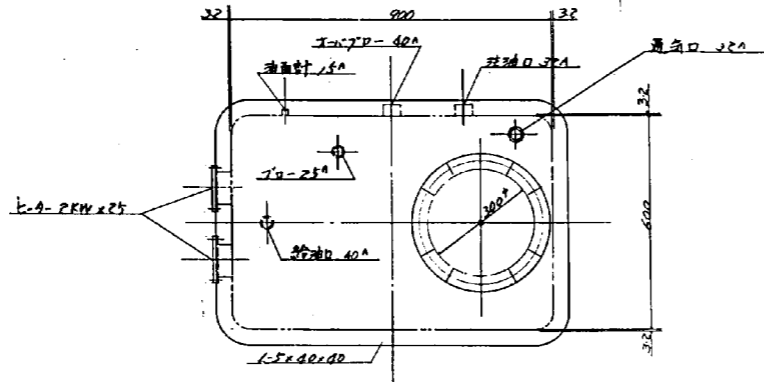
3,000 1,400 7,200 3,400 7,200 5,400 7,200 5,400 7,200 7,200 7,400 7,200 7,400 3,100

1 2 3 4 5 6 7 8 9 10

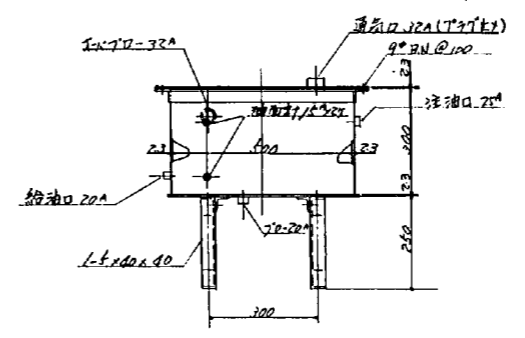
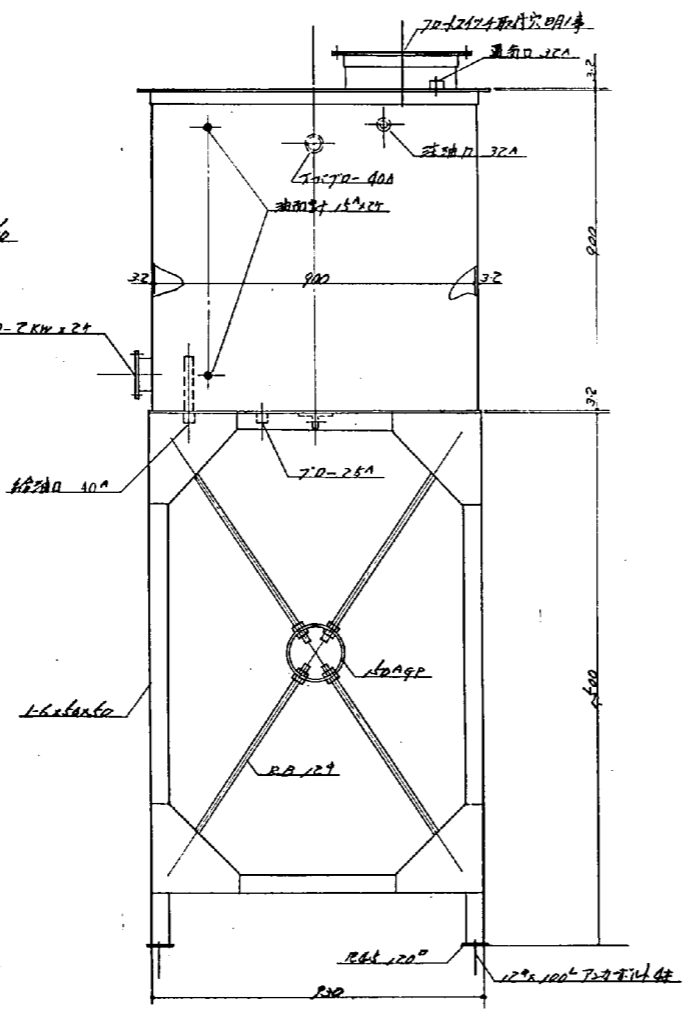
- 凡例
- == 配管 == 排水配管 (PP管)
 - 配線
 - () 内配管 (配管)
 - 配線 (配線)
 - 床下配管
 - 配管 (配管)
 - 床下配管

光復地区改修工事併存施設 及び公設小規模商業施設	
設計者 株式会社 関設備コンサルタント	
日期 25.11.11	2 階平面図 (建築計画)
図号 4/6	設計 関設備
設計者	設計 関設備
OUO 株式会社 関設備コンサルタント	





本機中継タンク構造図 1/10
 形状: 600 x 900 x 900^{mm}
 板厚: 5-11 3.2^t
 L-4: 2KW 25
 梁台: 1500^{mm}



本機中継タンク構造図 1/10
 形状: 270 x 500 x 300^{mm}
 板厚: 5-11 2.5^t
 L-4: 2KW 25

設計者: 岡設備コンサルタント			
日付	2011.05.11	図尺	1:10
区画	5/6	設計変更	
設計	設計		

(A棟)

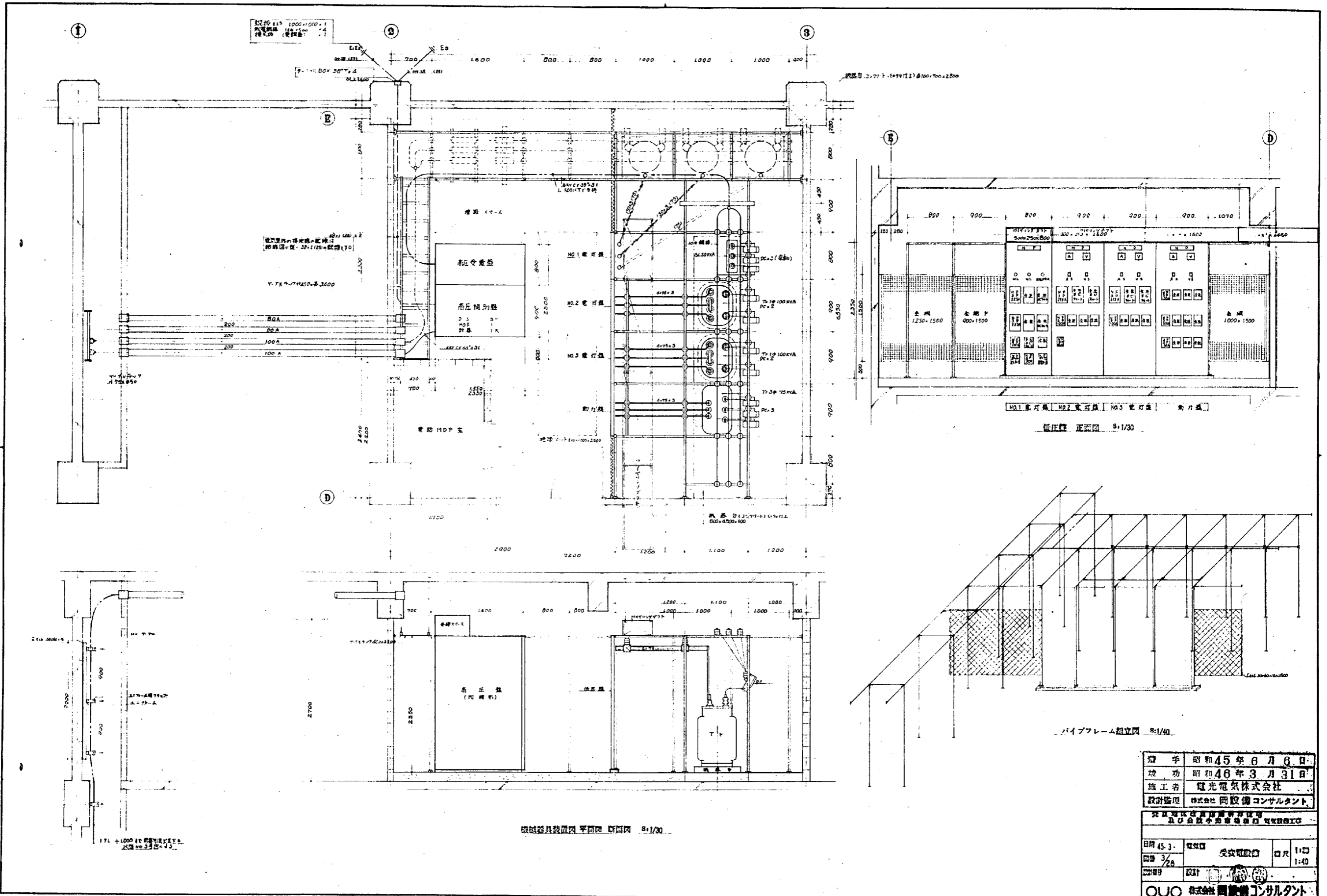
光星地区改良店舗併存住宅
及び公設小売市場新築
電気設備工事

札幌市建設部

図面目録

図面番号	名 称	縮 尺
1	表 状 図 面 目 録	—
2	床内図配置図 構内配線図	1/300
3	受変電設備機具配置図	1/30 1/40
4	受変電設備 単線結線図	1/20
5	幹線動力設備 運送針設備 配線図	1/100
6	幹線動力設備 運送針設備 配線図	1/100
7	幹線動力設備 共用電灯設備 運送針設備 配線図	1/100
8	幹線動力設備 共用電灯設備 運送針設備 配線図	1/100
9	幹線動力設備 共用電灯設備 運送針設備 配線図	1/100
10	幹線動力設備 共用電灯設備 運送針設備 配線図	1/100
11	動力設備 共用電灯設備 運送針設備 配線図	1/50
12	動力設備 電灯設備 幹線系統図	—
13	電灯フンセント設備 配線図	1/100
14	電灯フンセント設備 配線図	1/100
15	電灯フンセント設備詳細 配線図	1/20
16	電灯フンセント設備詳細 配線図	1/20
17	配線器具卒図仕様	—
18	火災報知設備 放送設備 配線図	1/100
19	火災報知設備 放送設備 配線図	1/100
20	火災報知設備 放送設備 卒図仕様 系統図	—
21	テレビ共同視聴設備 電話配管設備 配線図	1/100
22	テレビ共同視聴設備 電話配管設備 配線図	1/100
23	テレビ共同視聴設備 電話配管設備 配線図	1/100
24	テレビ共同視聴設備 電話配管設備 配線図	1/100
25	テレビ共同視聴設備 電話配管設備 配線図	1/100
26	テレビ共同視聴設備 電話配管設備 配線図	1/100
27	テレビ共同視聴設備 アンテナ仕様おしり	系統図
28	電話MDF詳細	系統図 1/30

竣 工 日	昭和45年6月6日
竣 功 日	昭和46年3月31日
施 工 者	電光電気株式会社
設計監理	株式会社 岡設備コンサルタント
<small>光星地区改良店舗併存住宅 及び公設小売市場新築工事</small>	
日 期	昭和46年1月28日
図 面 名	表状及図面目録
縮 尺	—
設 計 者	岡 備 考
OUO 株式会社 岡設備コンサルタント	



1000x1000+1
 1000x1000+1
 1000x1000+1

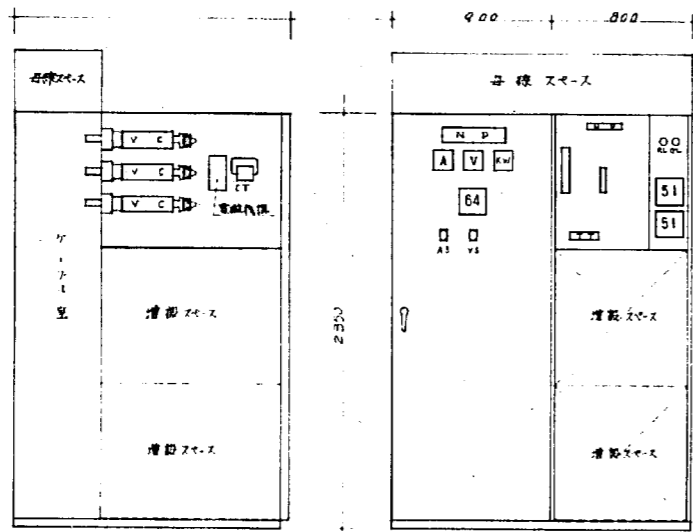
1000x1000+1
 1000x1000+1
 1000x1000+1

低圧盤 正面図 8:1/30

パイプフレーム組立図 8:1/30

機器器具配置図 平面図 断面図 8:1/30

発 手	昭和45年6月6日
竣 功	昭和46年3月31日
施 工 者	電光電気株式会社
設計監理	株式会社 岡設備コンサルタント
日 期	45.3.26
図 号	受安電設01
口 尺	1:30 1:40
設 計	岡設備コンサルタント

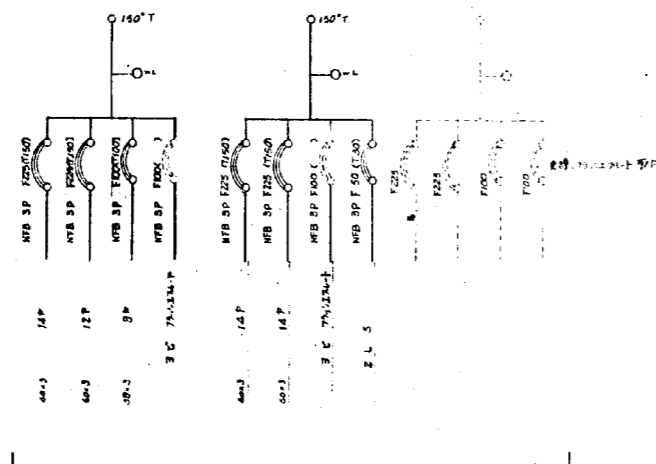
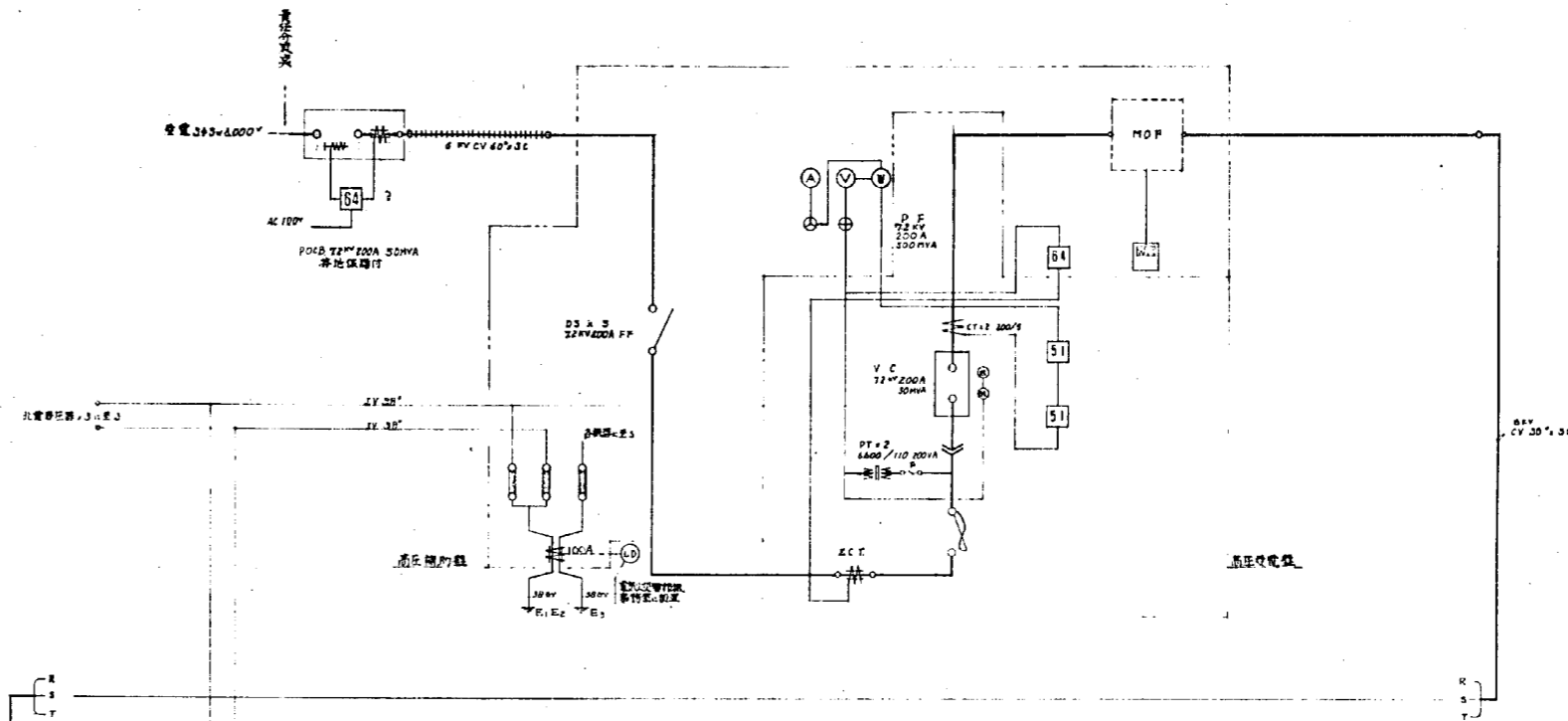


高圧開閉器 高圧電線

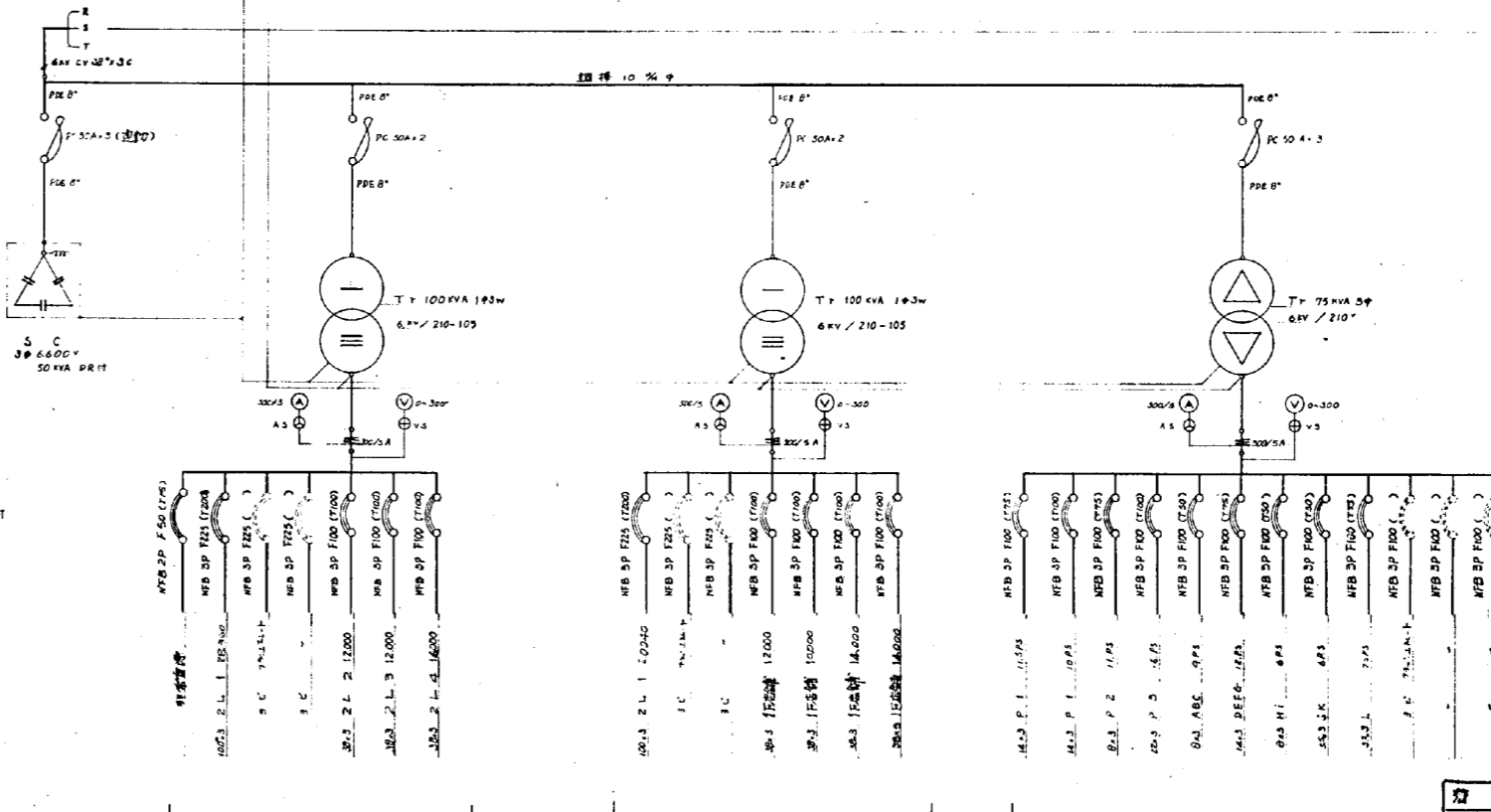
正面図

正面図

高圧開閉器配電盤系統図 8:1/20



NO.1 照明



NO.2 照明

NO.3 電力

電力

系統図

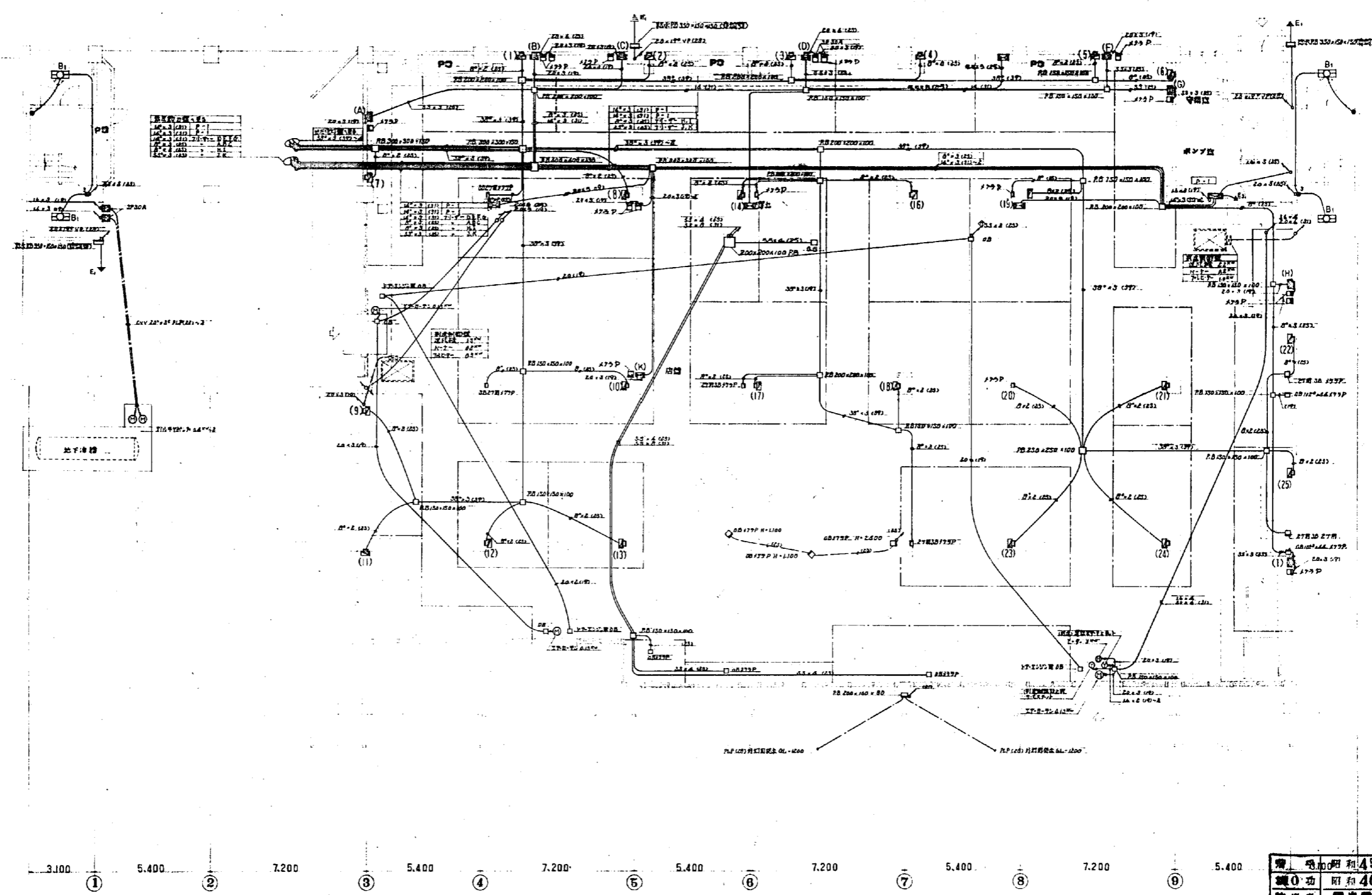
着手	昭和45年6月6日
竣工	昭和46年3月31日
施工者	電光電気株式会社
設計監理	株式会社 岡設備コンサルタント

元直地区電線事務所管内
及び会館小売部管内配電設備工事

日附	45.3.	受電電図	□尺	1/20
図番	4/28	(本図 系統図)		
設計	設計 岡設備コンサルタント			

OUO 株式会社 岡設備コンサルタント

E 6.550
 D 8.350
 C 7.500
 B 7.500
 A

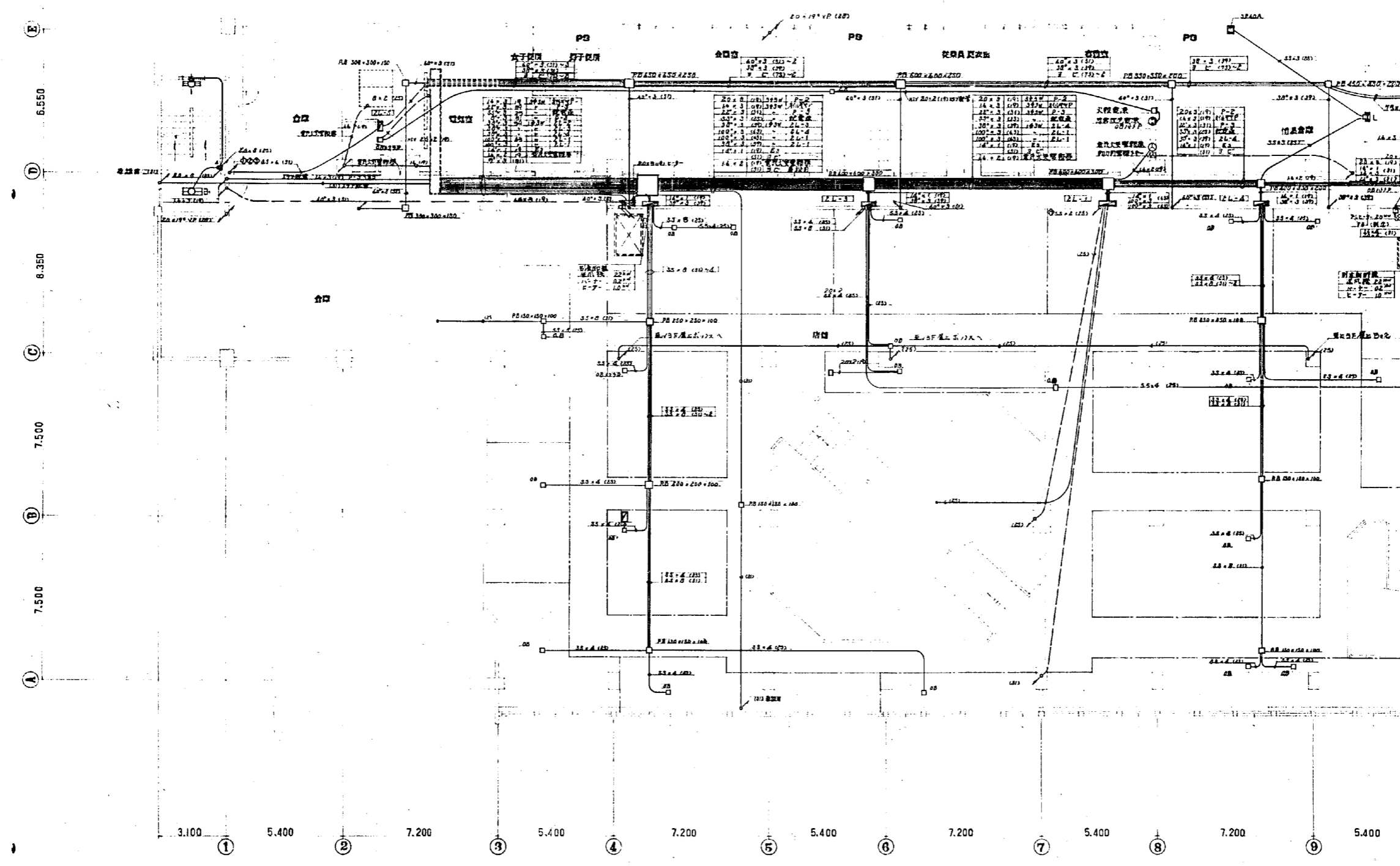


品名	数量	単位
...

10.平口 8:1/100


(注) 本図は全館の配線図を示す。凡例は別紙を参照。また、本図は、
 1:100の縮尺で描かれたものである。なお、本図は、
 各階の全館配線図の縮尺を示す。凡例は別紙を参照。

発注日	昭和45年6月6日
竣工日	昭和46年3月31日
施工者	電光電気株式会社
設計者	株式会社 岡田建設コンサルタント
1:100 縮尺	1:100
図番	5/28
設計	岡田建設コンサルタント



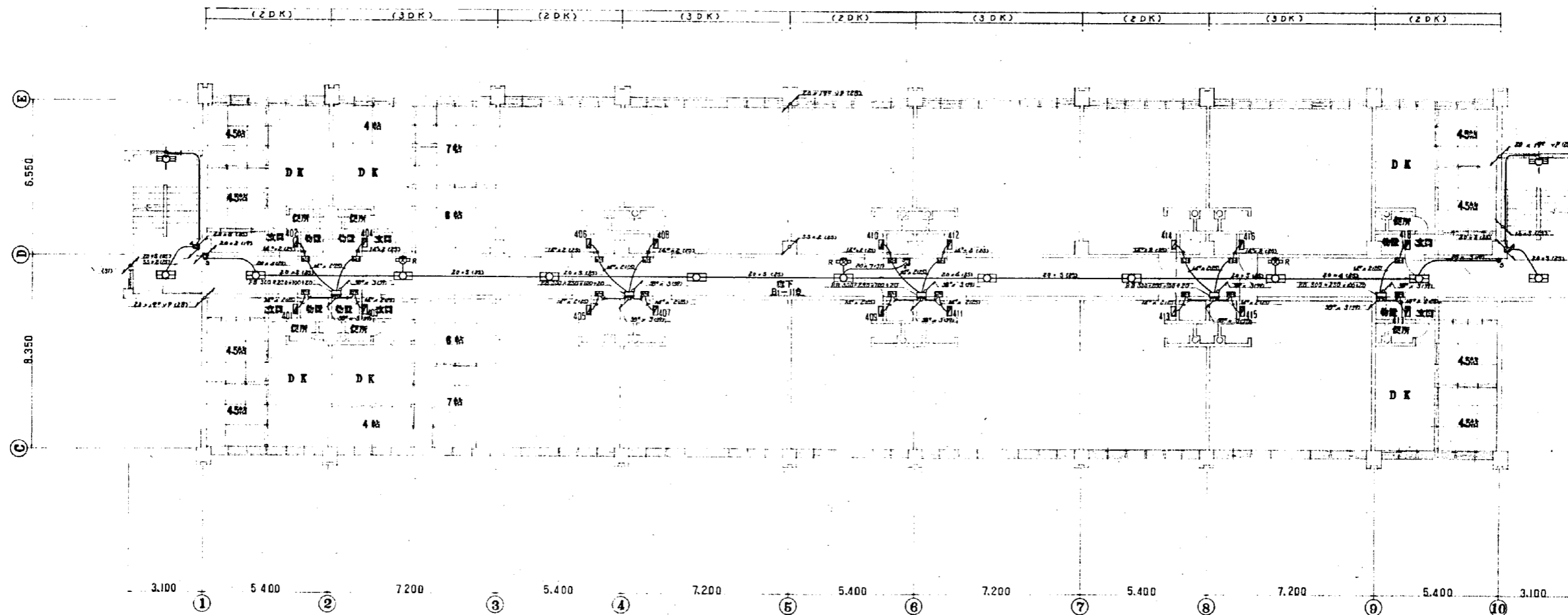
2階平面図 8/1/16

手	昭和45年6月6日
竣工	昭和46年3月31日
施工者	電光電気株式会社
設計監理	株式会社 岡設備コンサルタント
* 本図は設計図書の一部として提出するものとす	
日附	45.3.28
設計	岡設備コンサルタント
図尺	1:100
OUO 株式会社 岡設備コンサルタント	



3 階 平 面 図 1/100

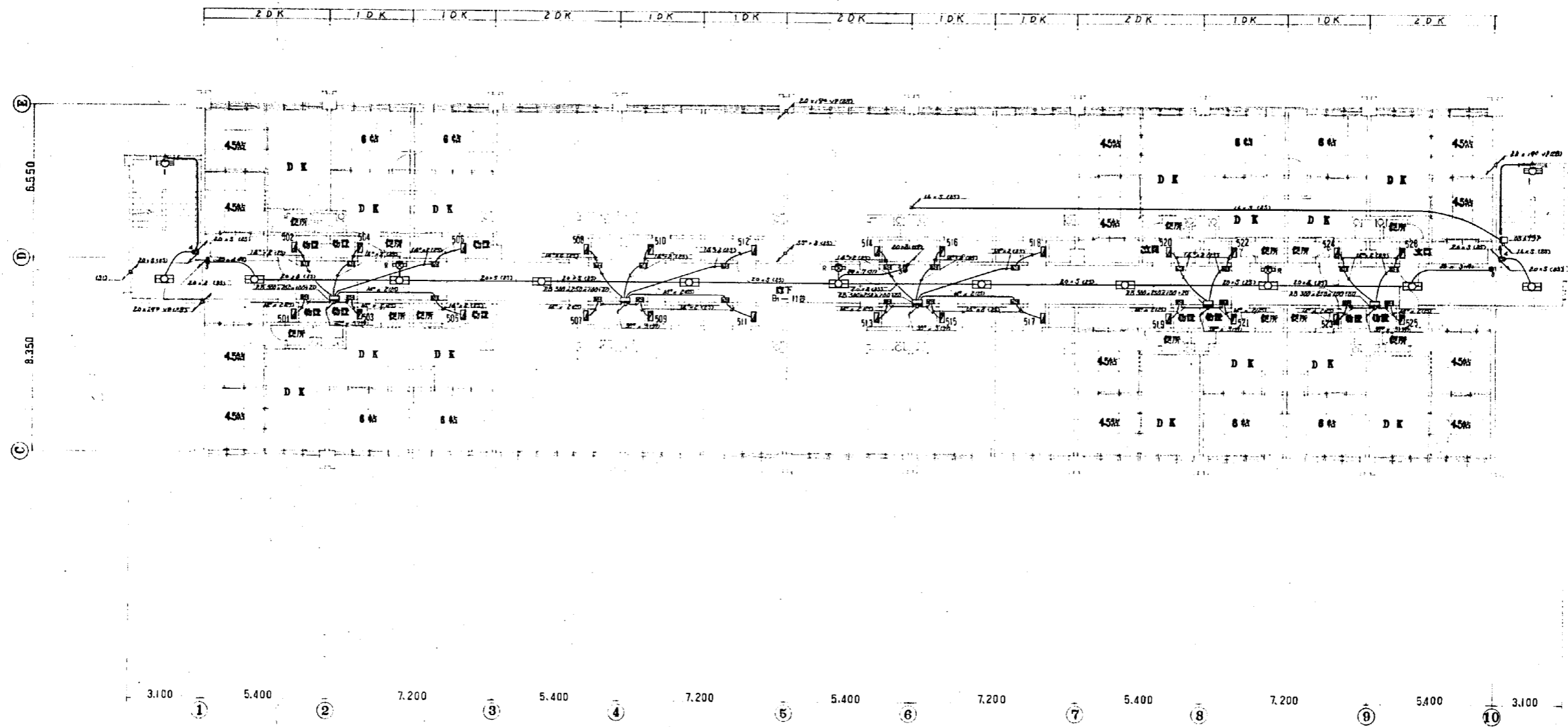
期 日	昭和45年6月6日
竣 工	昭和46年3月31日
施 工 者	電光電気株式会社
設計監理	株式会社 興設備コンサルタント
元 監 理 者 氏 名 興 備 有 限 公 司 元 監 理 者 氏 名 興 備 有 限 公 司	
日 尺	3 尺, 電 灯 コ ン ン ト 図 面 尺 1:100
縮 小 率	7/8
縮 小 率	設計
OUO 株式会社 興設備コンサルタント	



4 階 平 面 図 1/100

竣工	昭和45年6月6日
竣工	昭和46年3月31日
施工者	電光電気株式会社
設計監理	株式会社 岡設電コンサルタント

光 電 気 工 事 有 限 公 司	
光 電 気 工 事 有 限 公 司	
日附	45.1. 4 階 電 気 平 面 図 1/100
図号	電 気 工 事
設計	岡 設 電
O.U.O. 株式会社 岡設電コンサルタント	



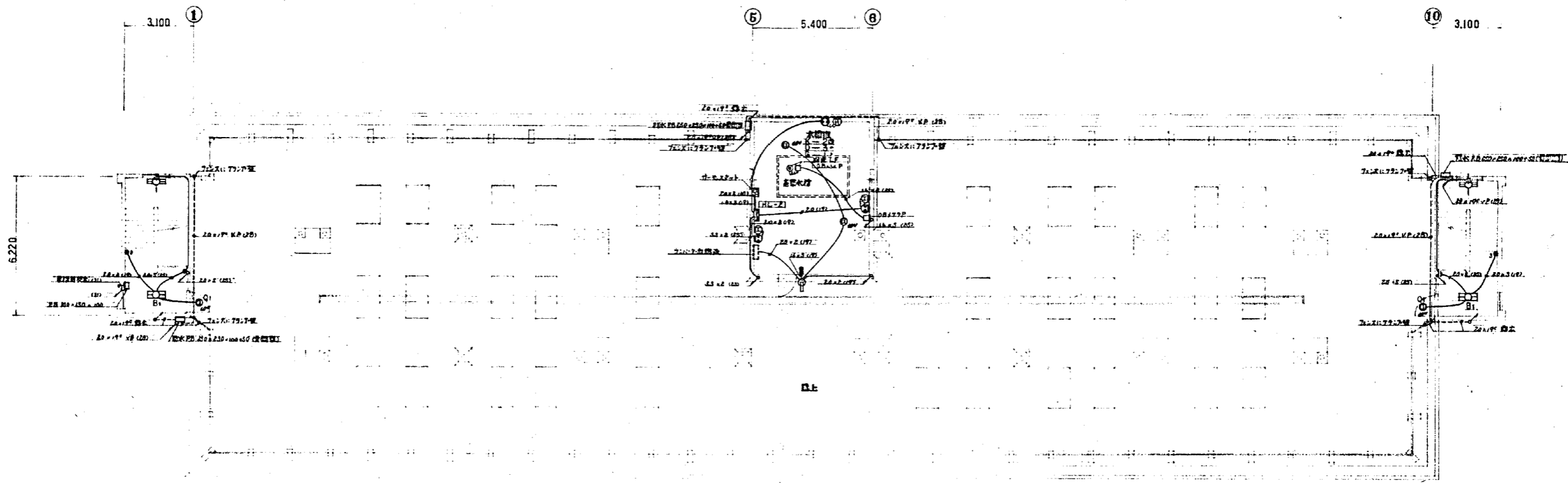
5段平面図 1/100

発 行	昭和45年6月6日
竣 功	昭和46年3月31日
施 工 者	電光電気株式会社
設計者	株式会社 岡設顧問

元 岡設顧問株式会社
及び 株式会社 電光電気

日 付	45.7.5	5段、電灯コンセント図	口 尺	1:100
図 号	9/28	附属図		
設 計	岡設顧問			

株式会社 岡設顧問



断面図 1/100

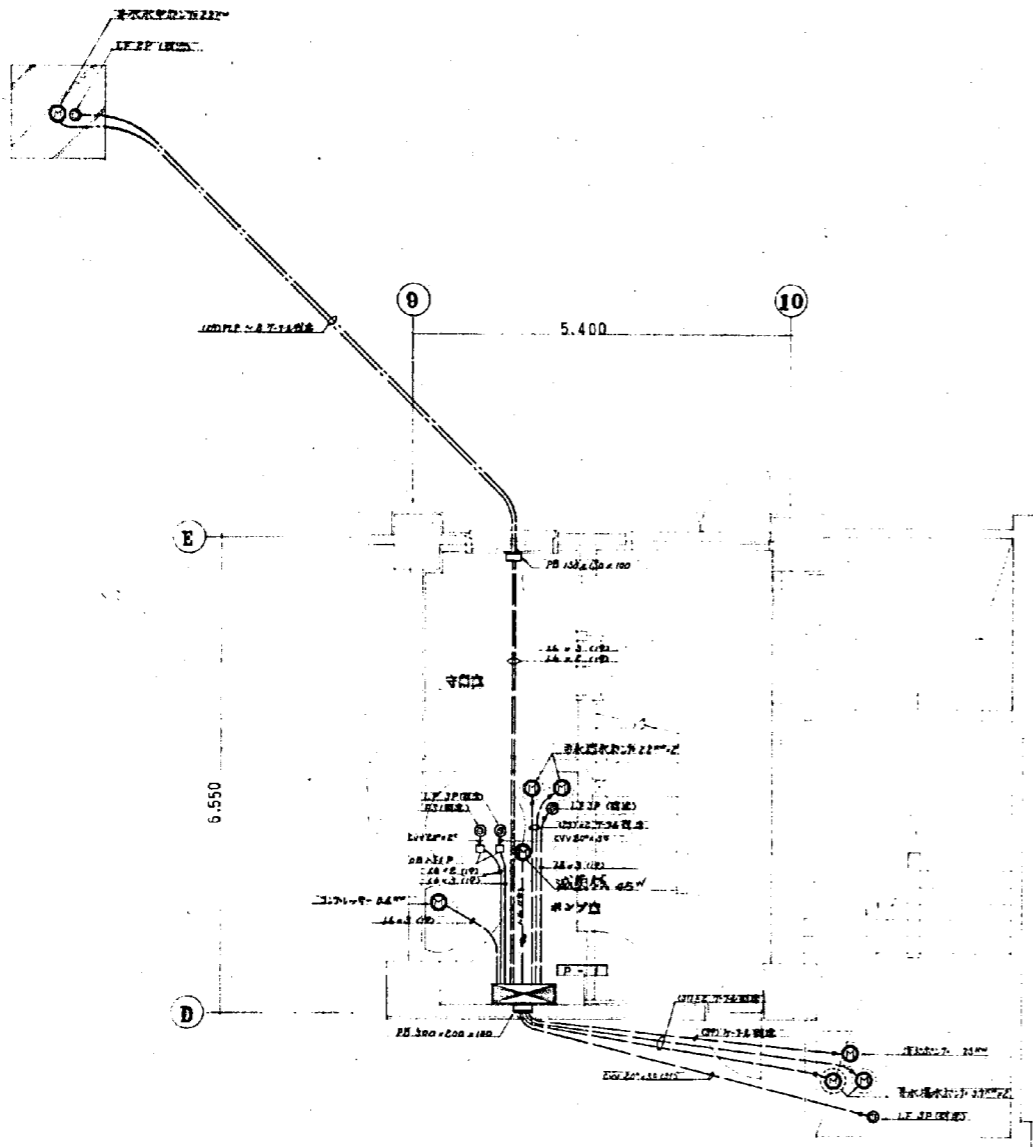
断面図 1/100

着手	昭和45年6月6日
竣功	昭和46年3月31日
施工者	電光電気株式会社
設計者	株式会社 興設備コンサルタント

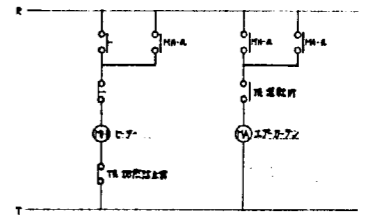
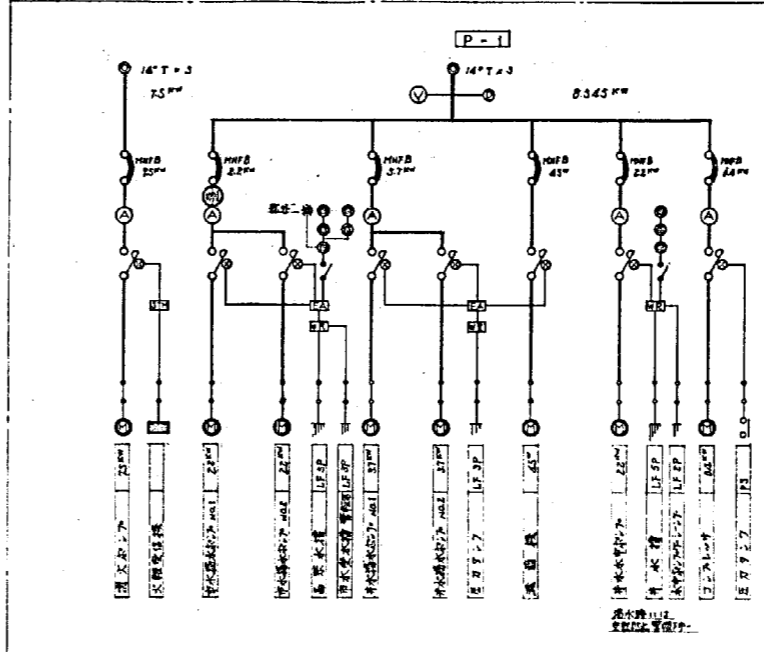
株式会社 興設備コンサルタント
 東京都港区赤坂一丁目二番地

図号	45-3-1028	図名	断面図	縮尺	1/100
設計	○	校核	○	承認	○

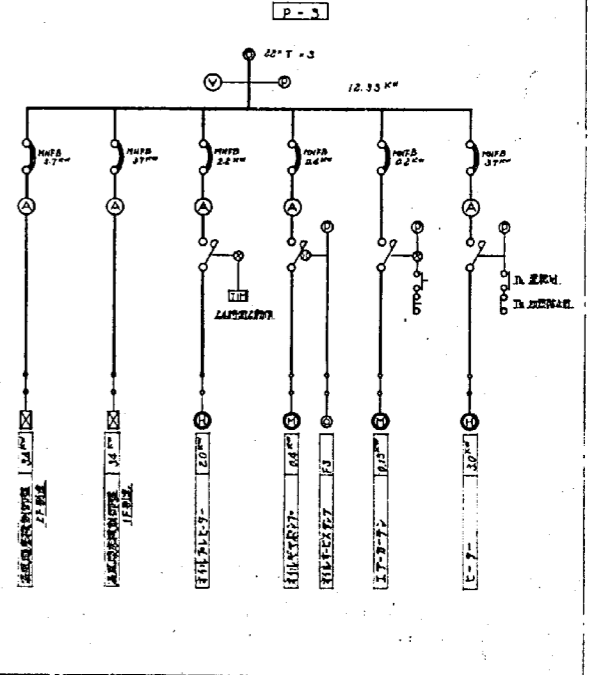
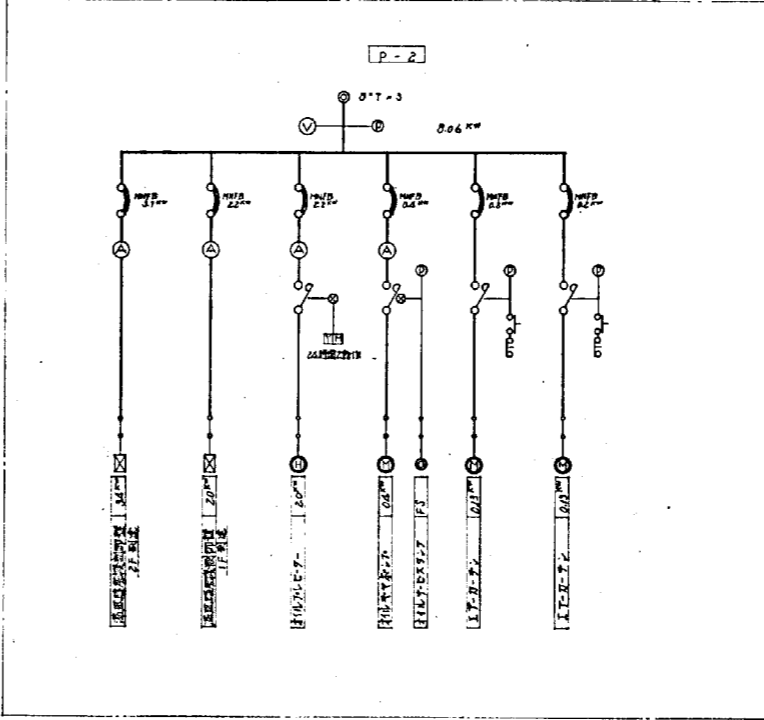
株式会社 興設備コンサルタント



ポンプ室 1/20



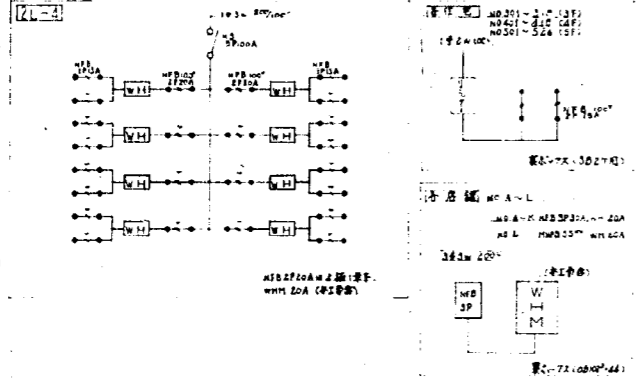
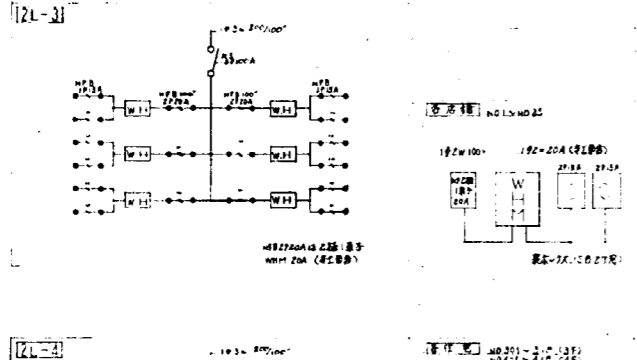
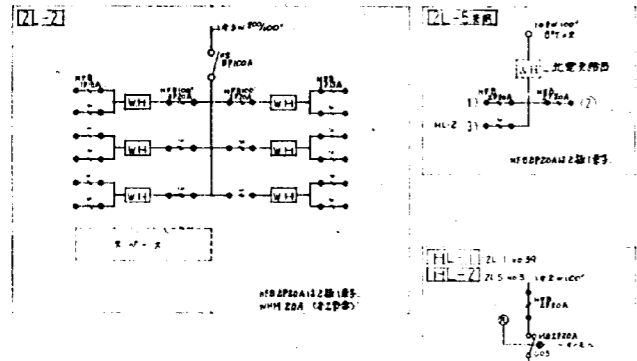
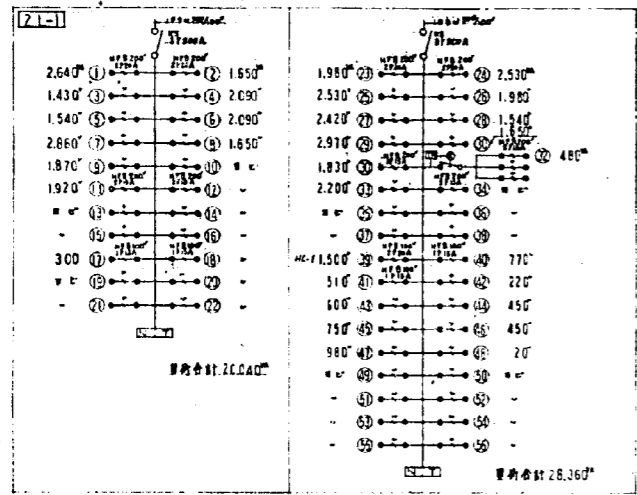
P-1 14kV T-3 14kV T-3 0.345kW



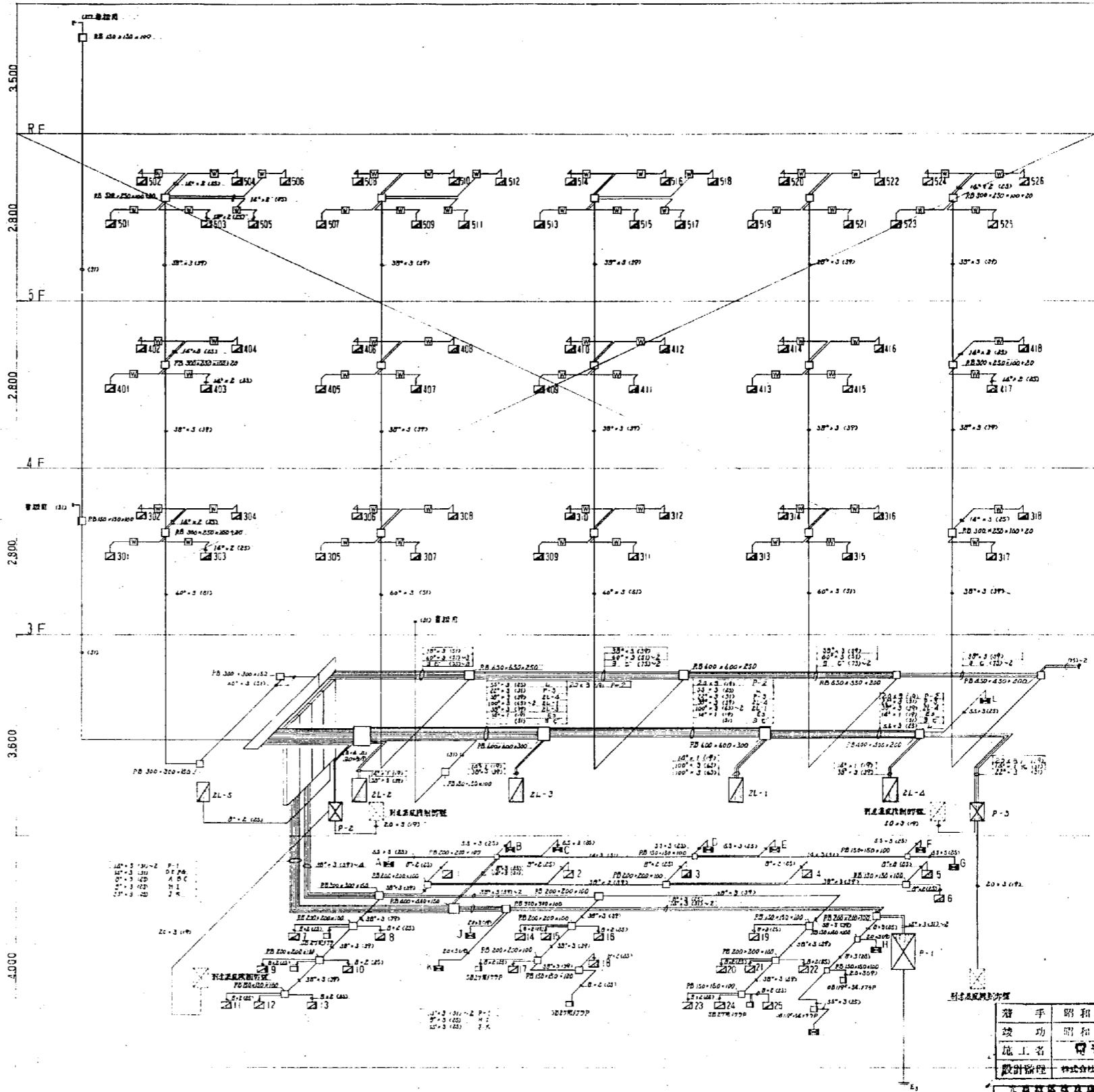
0.06kW

竣工	昭和45年6月6日
竣工	昭和46年3月31日
施工者	電光電気株式会社
設計監理	株式会社 興設機コンサルタンツ
日附	45-3-28
図名	ポンプ室 動力設備 動力線 結線図
図尺	1:20
設計	興設機コンサルタンツ

OUO 株式会社 興設機コンサルタンツ



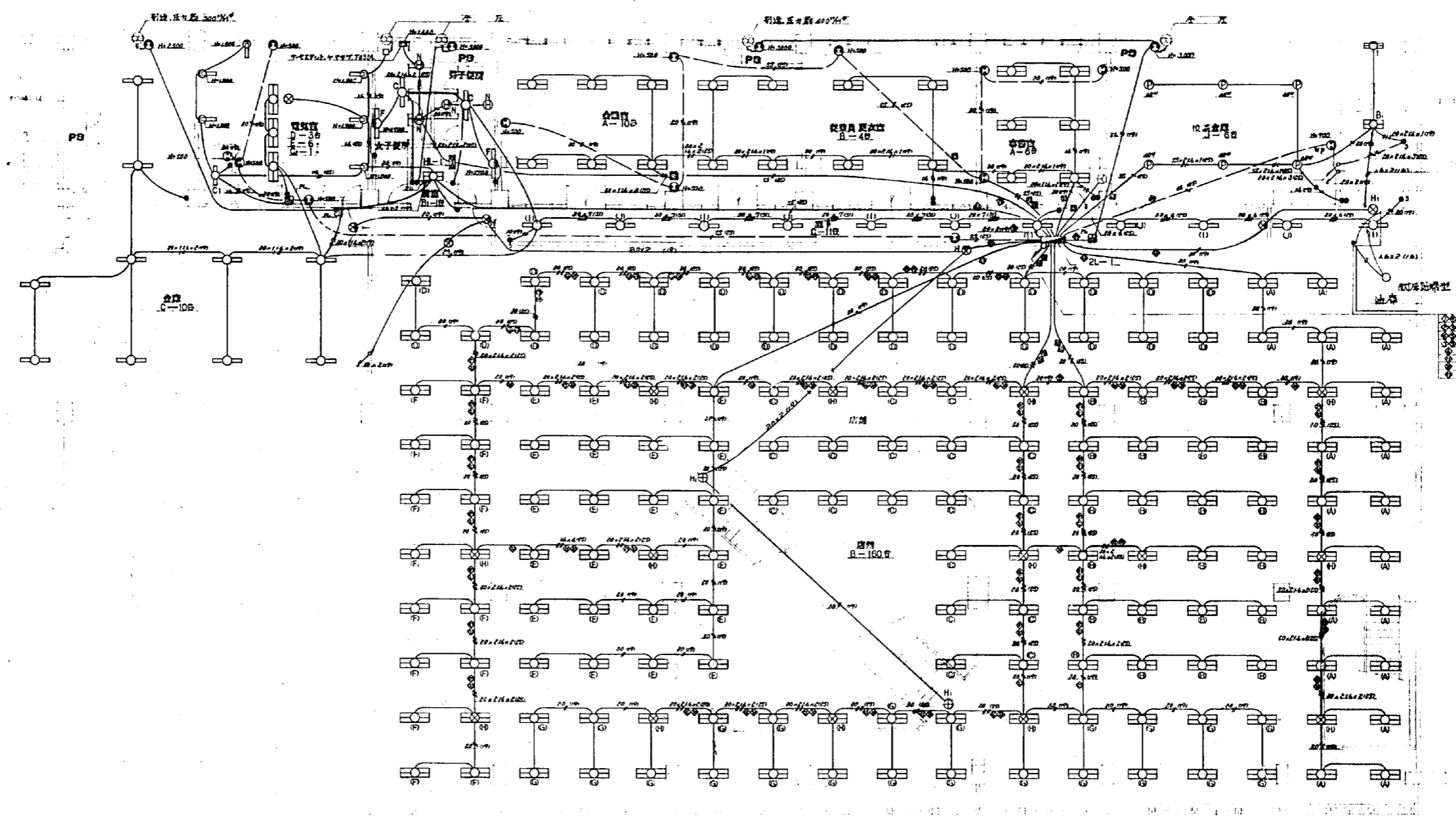
分電盤 結線図



幹線系統図

着手	昭和45年6月6日
竣工	昭和46年3月31日
施工者	東京電気株式会社
設計者	株式会社 岡設信コンサルタント

図名	幹線系統図	図尺	-
図番	12	分電盤結線図	
設計	岡設信		
OUC 株式会社 岡設信コンサルタント			

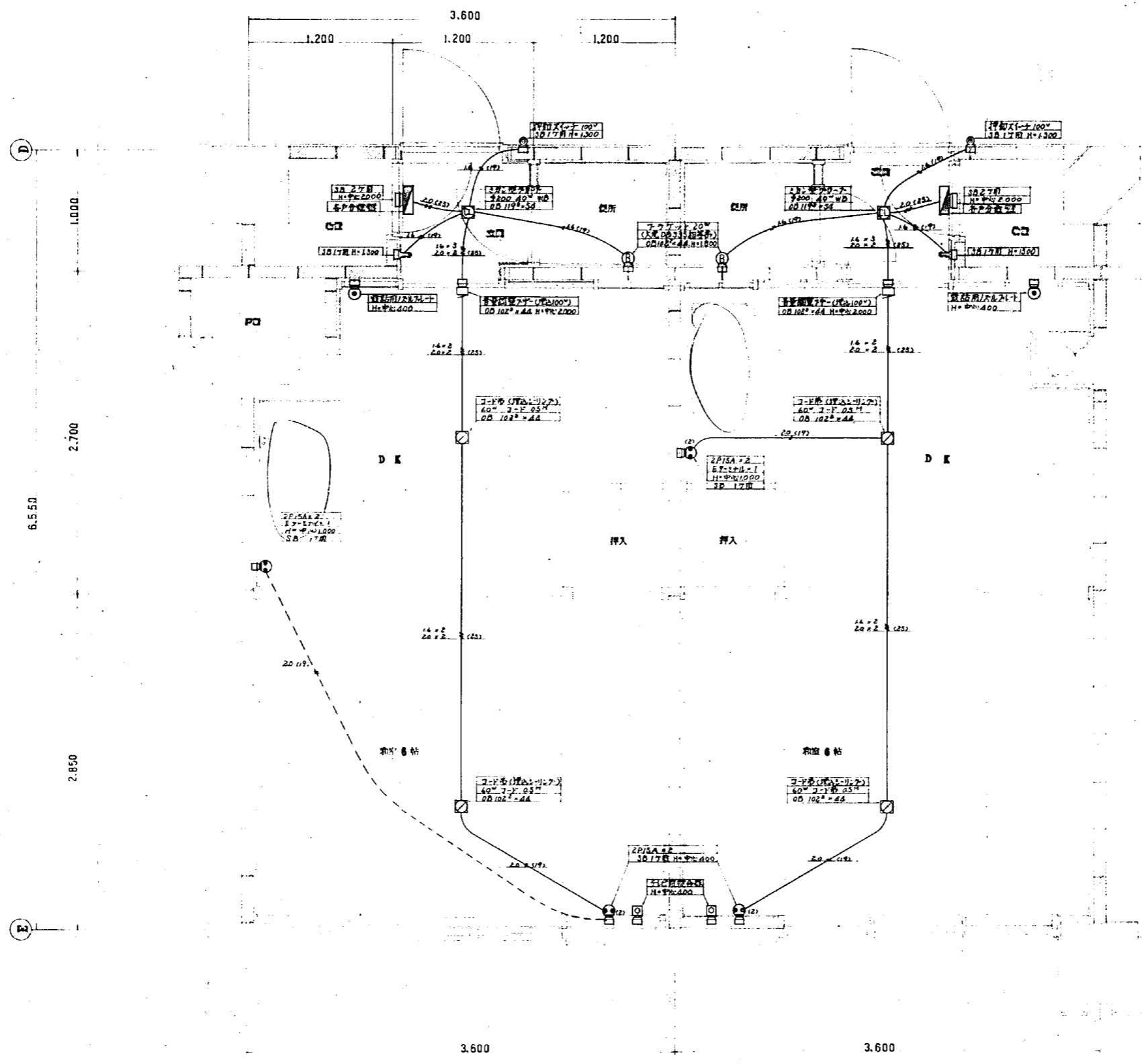


E 5.500
 D 8.350
 C 7.500
 B 7.500
 A


3.100 5.400 7.200 5.400 7.200 5.400 7.200 5.400 7.200 3.100
 ① ② ③ ④ ⑤ ⑥ ⑦ ⑧ ⑨

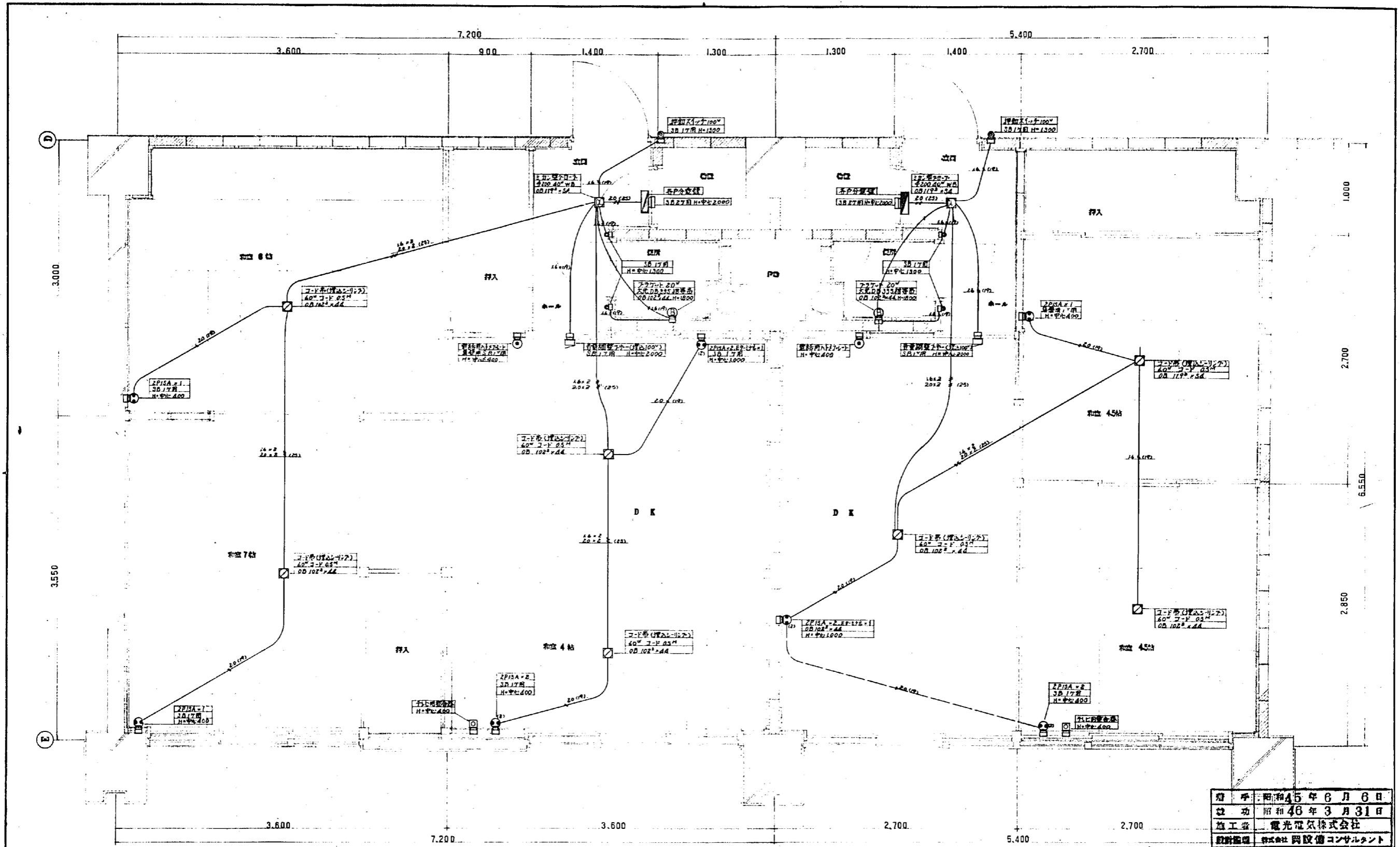
2階平面図 1/100

昭和45年6月6日	
昭和46年3月31日	
電光電気株式会社	
株式会社 岡田 電設コンサルタント	
<small>光電電気株式会社 〒210 東京都小平市光電町1-1</small>	
日付 45.3.20	2階
図号 1/20	電設コンサルタント
設計 岡田	図尺 1:100
OUO 株式会社 岡田 電設コンサルタント	



1DK, 平口図 0:1/20

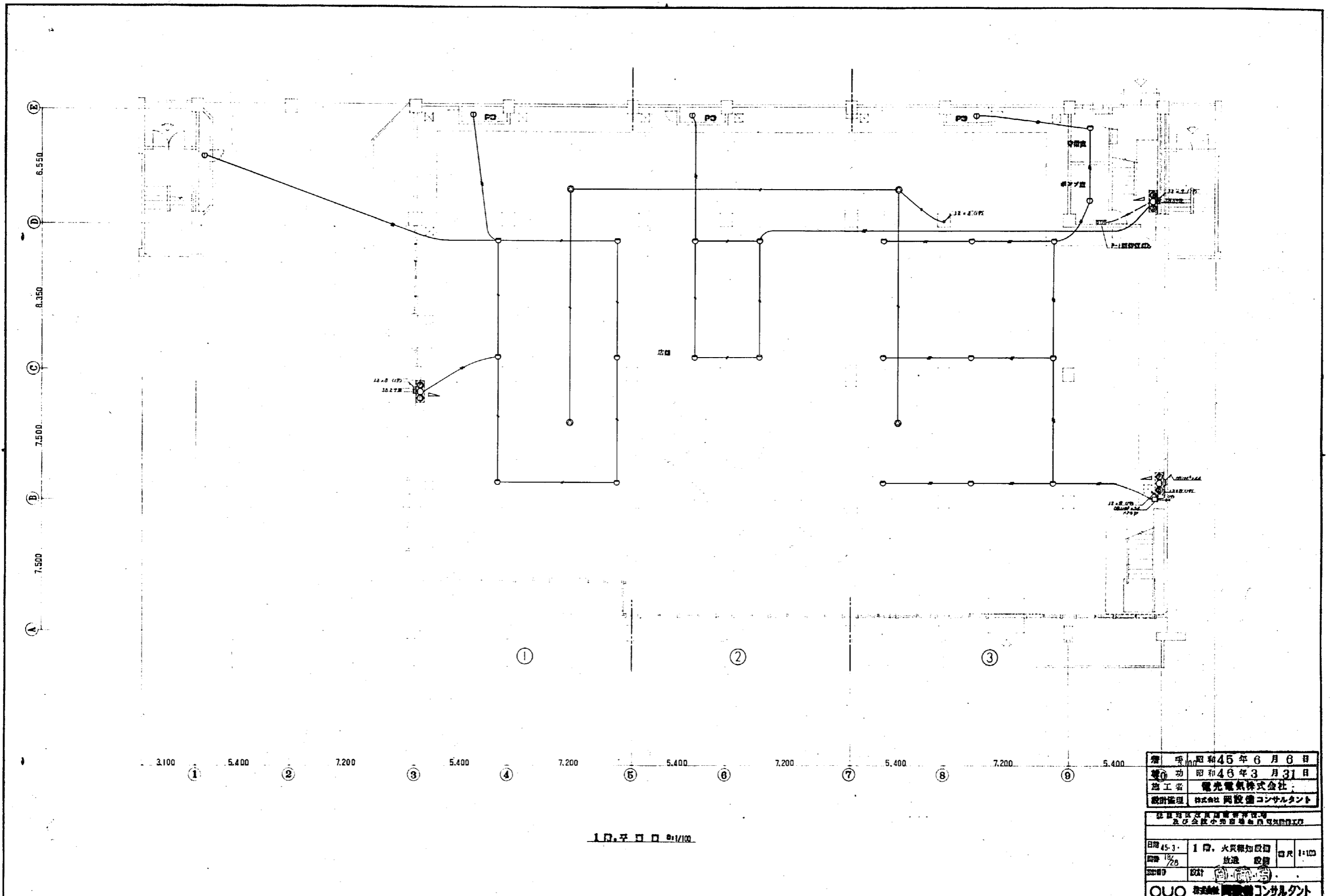
竣工	昭和45年6月6日		
竣工	昭和46年3月31日		
施工者	電光電気株式会社		
設計監理	株式会社 岡設電コンサルタンツ		
<small>株式会社 岡設電コンサルタンツ 〒100 東京都千代田区千代田 2-2-1</small>			
図号	45-3-1DK	口尺	1:20
図名	詳細配線図		
設計			
OOO 株式会社 岡設電コンサルタンツ			




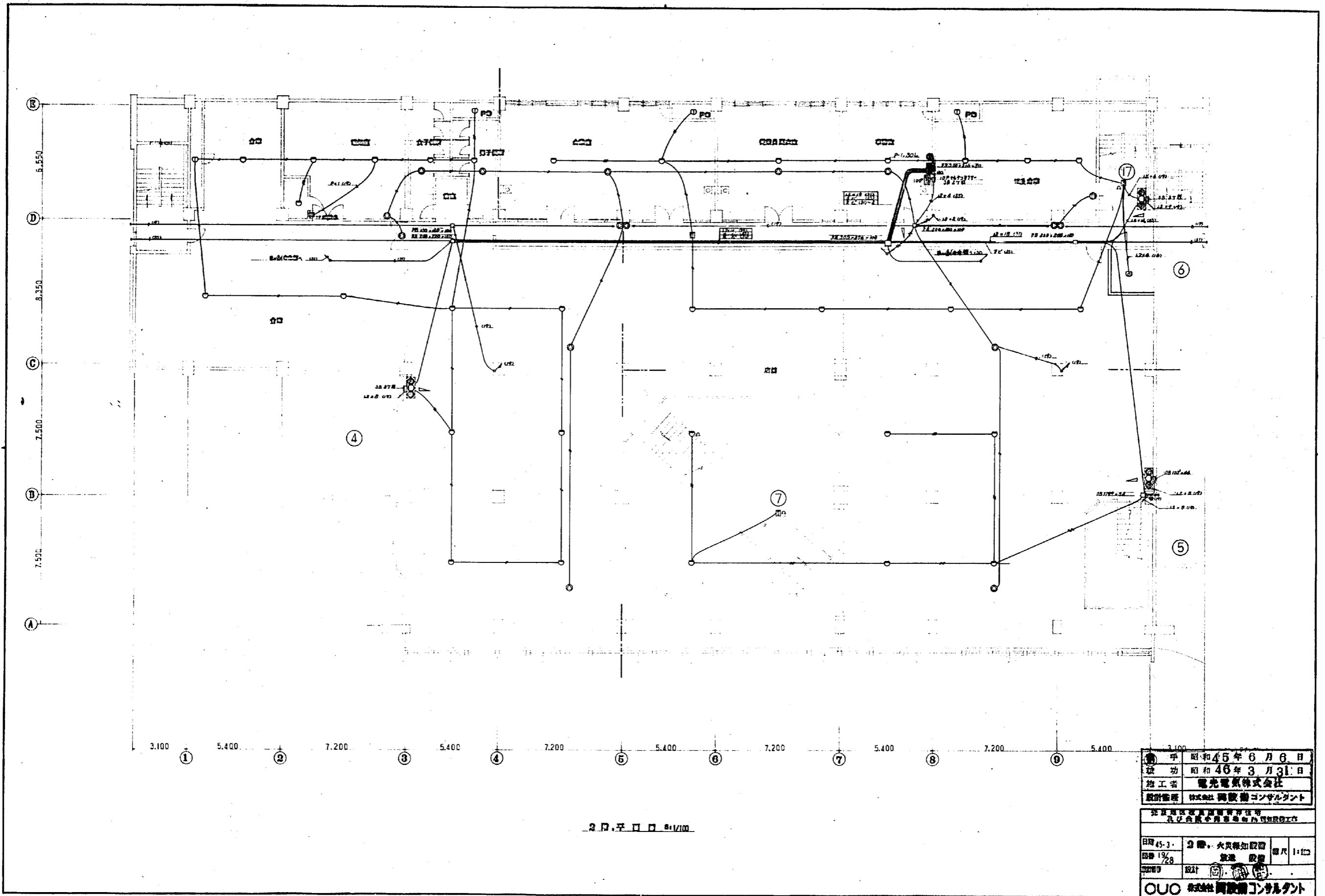
1 D K 平口 0:1/20

2 D K 平口 0:1/20

期 号	昭和45年6月6日		
工 号	昭和46年3月31日		
施 工 者	電光電気株式会社		
設計監理	株式会社 岡設備コンサルタント		
東京都建設局登録 及び会社小冊子番号			
日 期	45-3-16	2-3 DK	図 尺 1:20
図 号	16/28	標準配線図	
設 計			

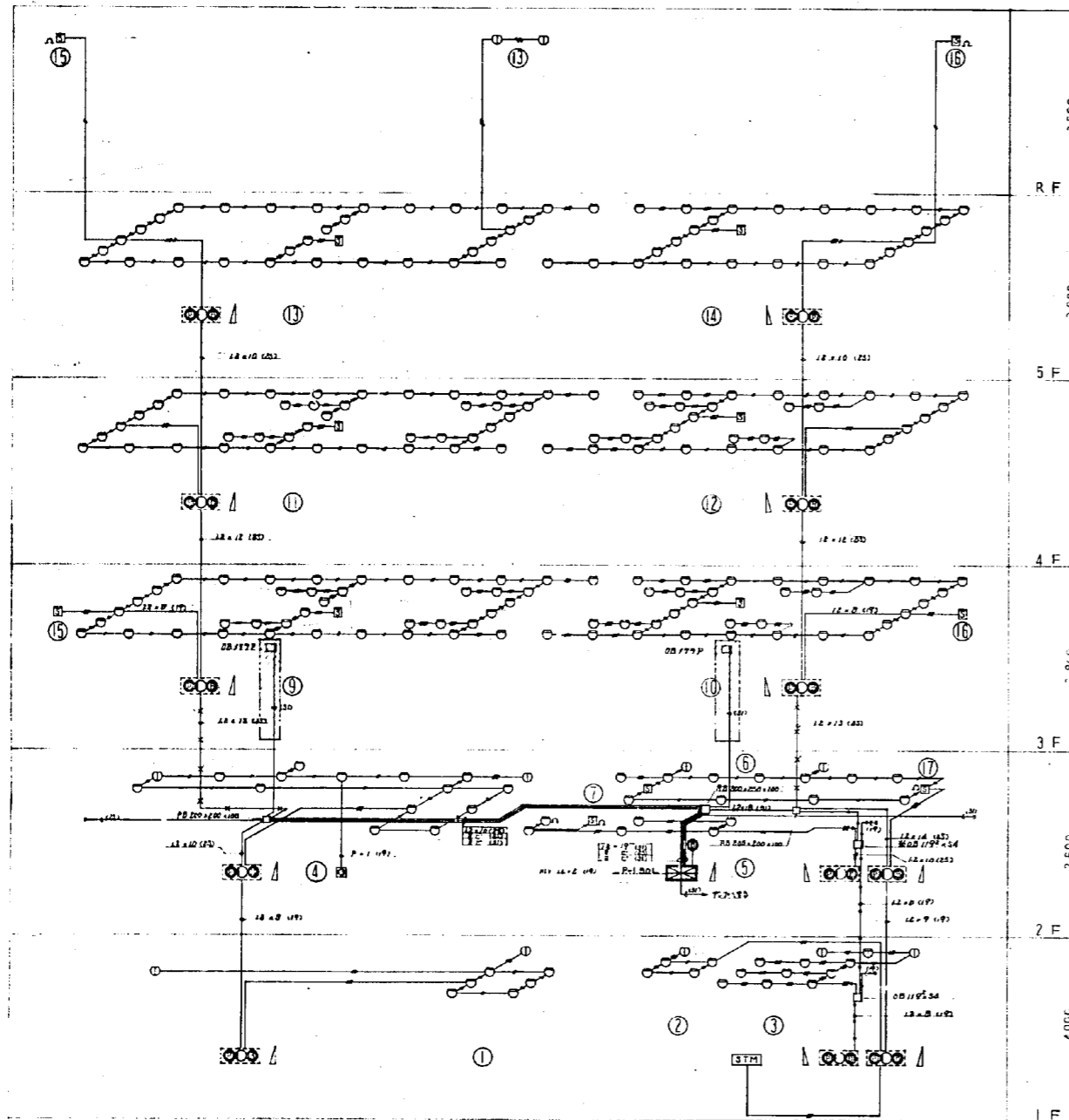


発 行 日	昭和45年6月6日		
竣 工 日	昭和46年3月31日		
施 工 者	電光電気株式会社		
設計監理	株式会社 岡設備コンサルタント		
<small>本社所在地：東京都中央区新富町一丁目 及び会館小形町四丁目五番五号</small>			
日 期	45-3-1	1 階、大机知政初	図 尺 1:100
図 号	18/26	放送 設備	
30000	設計		
OUO 株式会社 岡設備コンサルタント			

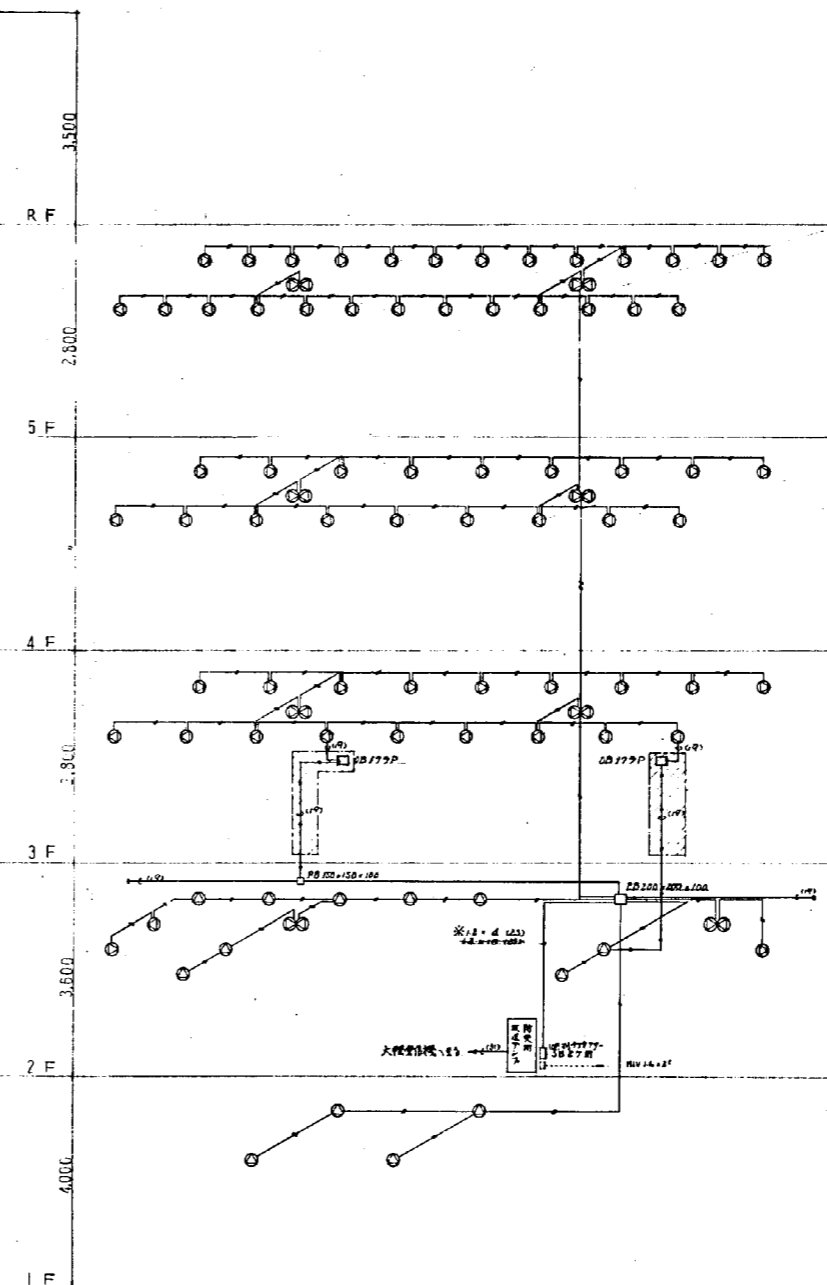


2 階 平 面 図 1/100

●	手	昭和45年6月6日
●	竣	昭和46年3月31日
●	施工者	電光電気株式会社
●	設計監理	株式会社 岡田 謙 コンサルタント
<small>建築電気設備工事 及び電気設備工事の電気設備工事</small>		
日附	45.3.	2 階 大 火 報 知 設 備
図番	19/28	配 線 設 備
縮尺		1:100
設計		
OUO 株式会社 岡田謙コンサルタント		




火災検知装置系統図




放送設備系統図

放送設備




船橋の会
2階居間+和室分

① 天板埋込型スピーカー 16個



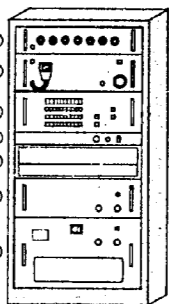
各階廊下部

② 前向き型スピーカー 16個



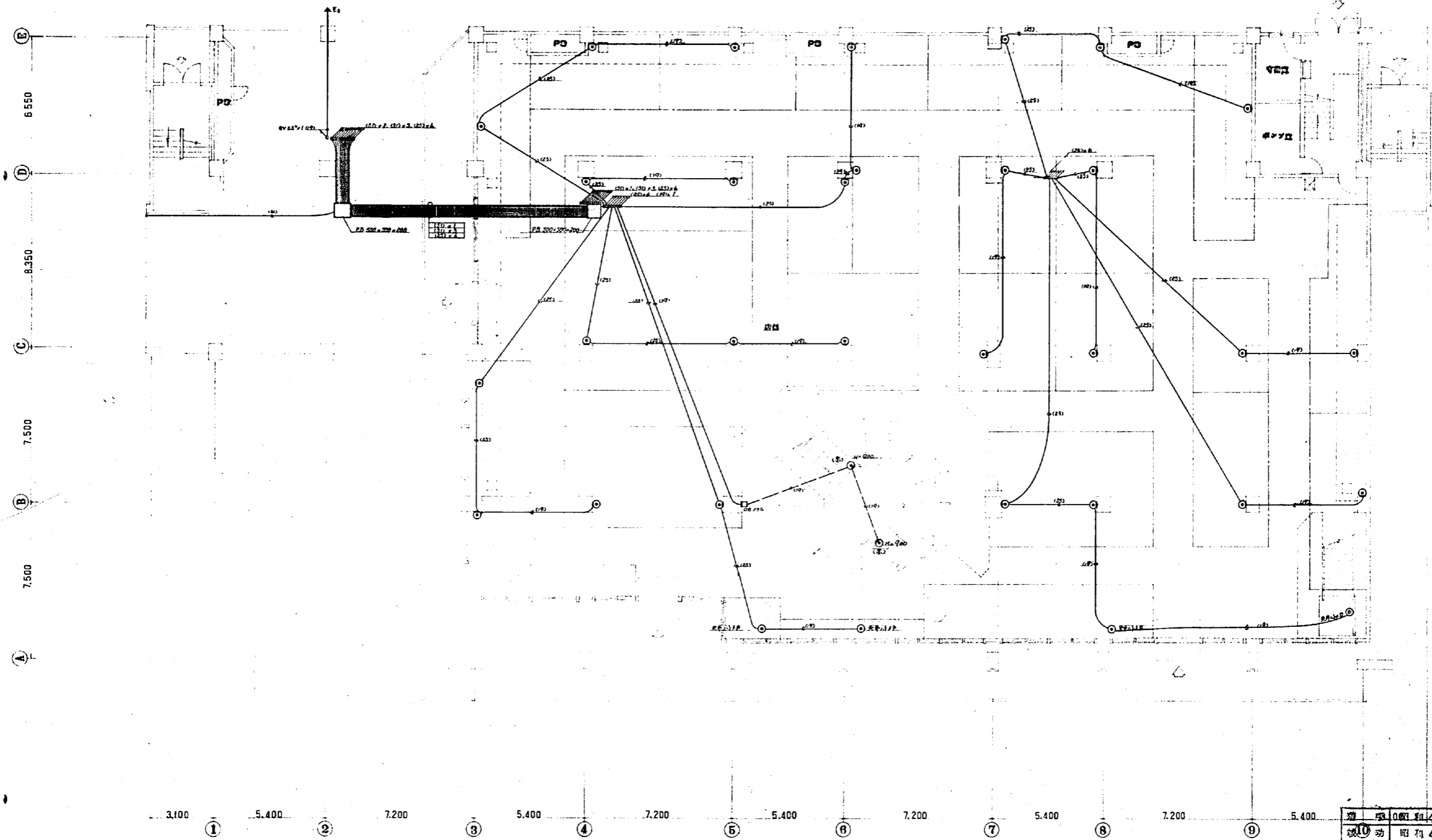
電気室、倉庫
5分住居分

③ 電線型スピーカー (2x2x7) 6個




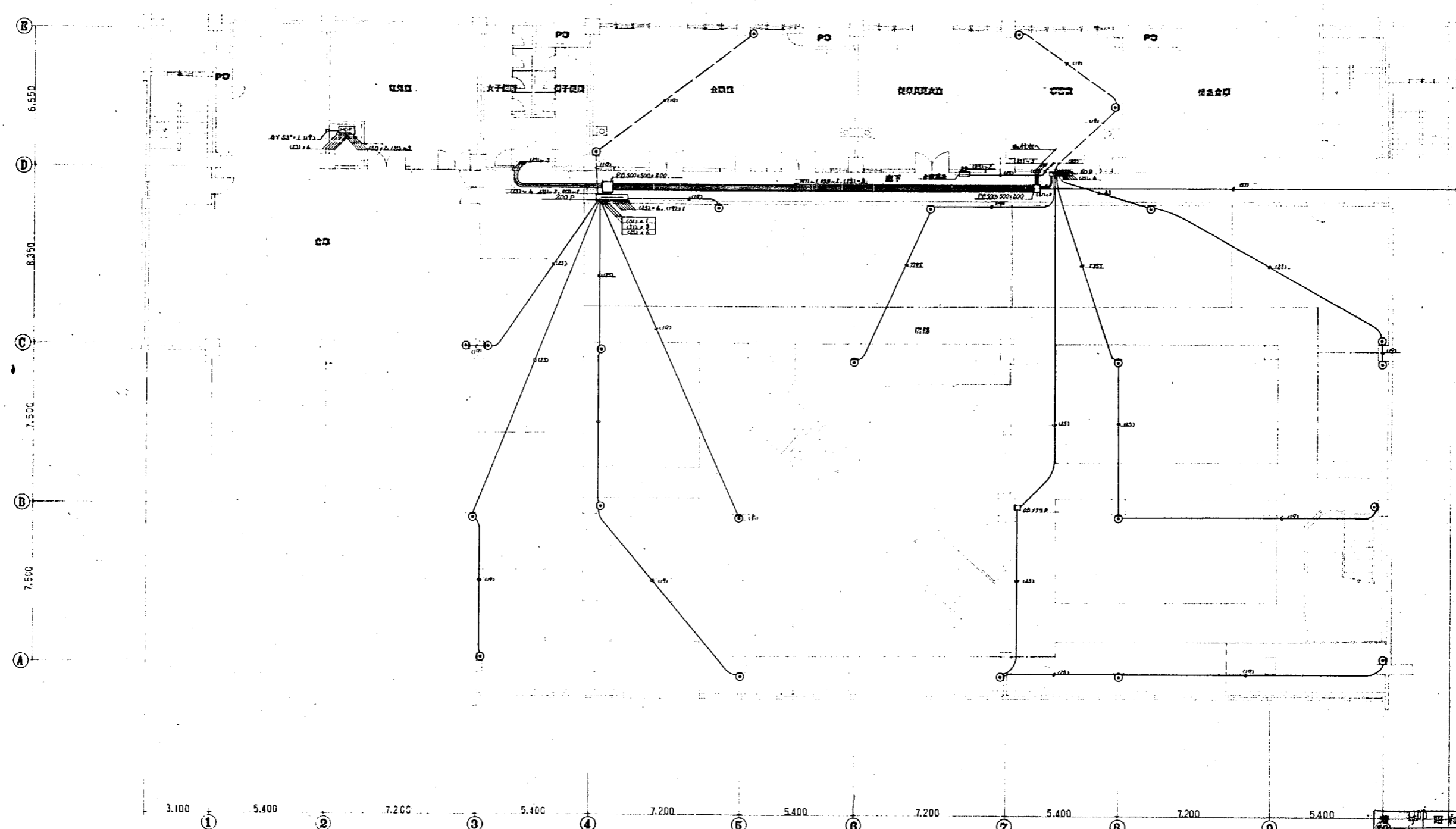
④ 2x2x7 4個
⑤ 2x2x7 4個
⑥ 2x2x7 4個
⑦ 2x2x7 4個
⑧ 2x2x7 4個
⑨ 2x2x7 4個
⑩ 2x2x7 4個
⑪ 2x2x7 4個
⑫ 2x2x7 4個
⑬ 2x2x7 4個
⑭ 2x2x7 4個
⑮ 2x2x7 4個
⑯ 2x2x7 4個
⑰ 2x2x7 4個

期	昭和45年6月6日
竣工	昭和46年3月31日
施工者	電光電気株式会社
設計監理	株式会社 岡設備コンサルタント
北見地区建築業協会 及び会員の資格を有する技師の監理	
日割	45-3
図番	20/28
図名	放送設備 系統図
設計	岡設備
O.O. 株式会社 岡設備コンサルタント	



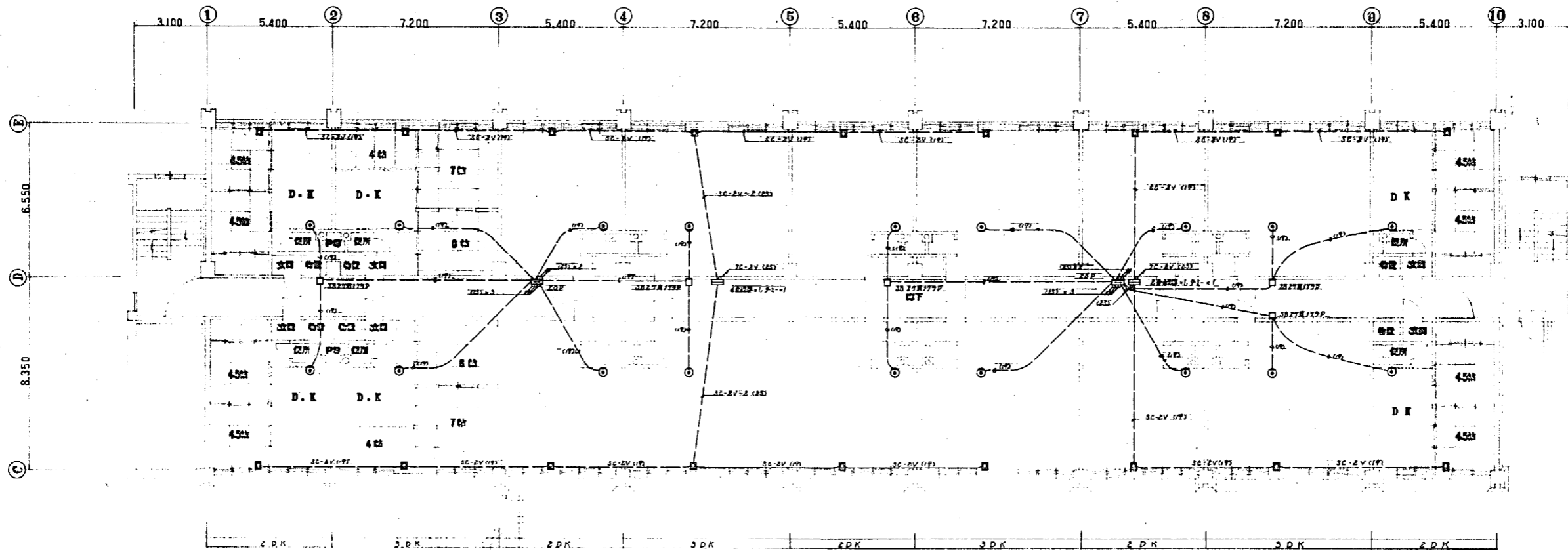
1段、平只図 0.1/100

竣工	昭和45年6月6日	
竣工	昭和46年3月31日	
施工者	電光電気株式会社	
設計監理	株式会社 岡設電コンサルト	
<small>元江崎電気工業株式会社 及び会社小規模事務所 電気関係工事</small>		
日付	45.3.1	1 段
図号	21/20	電線 配管 設備
図尺	1:100	
設計		
OUO 株式会社 岡設電コンサルト		



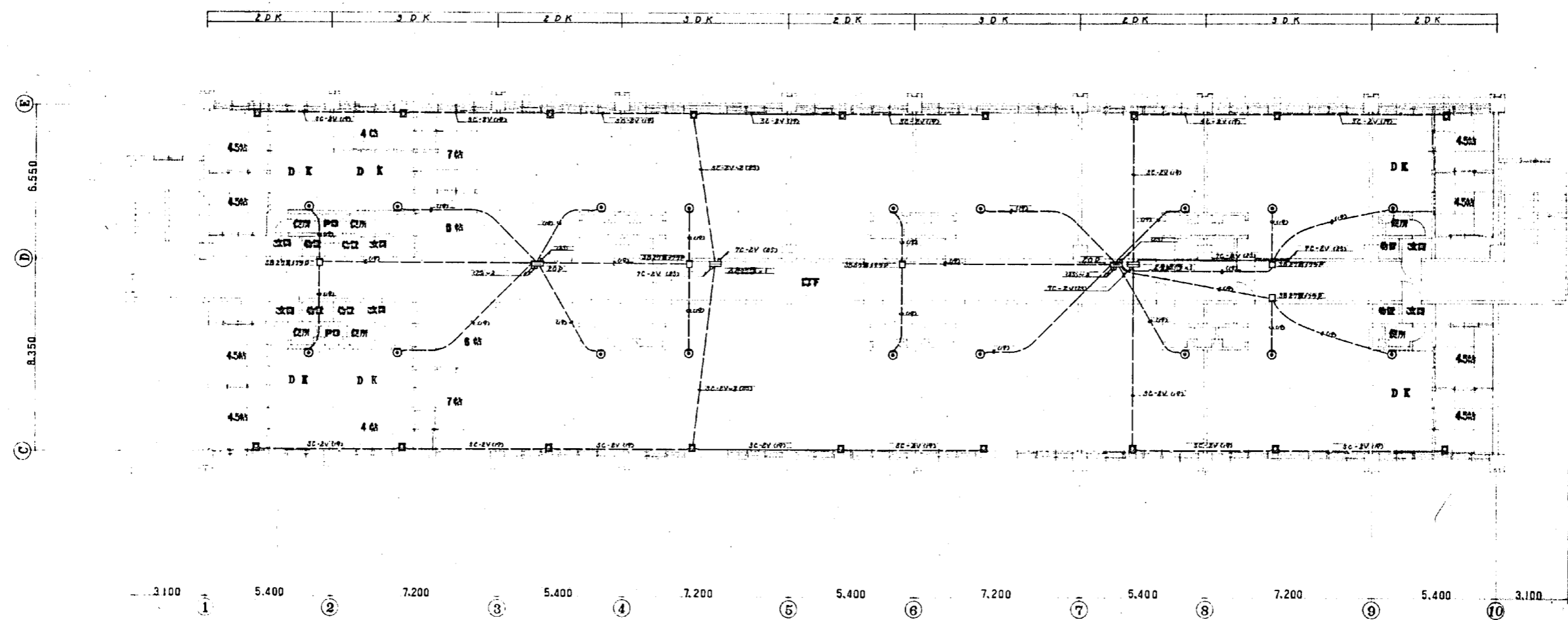
2F.子口図 8:1/100

竣工	昭和45年6月6日
竣工	昭和46年3月31日
施工者	電光電気株式会社
設計監理	株式会社 岡崎洋コンサルタント
東京都港区新橋三丁目 及び合衆ビルディング内電気設備工事	
日割	45-3-2 2階、テレビ共用室配線図
図番	22/728 電気設備図
設計	岡崎洋コンサルタント
OUO 株式会社 岡崎洋コンサルタント	



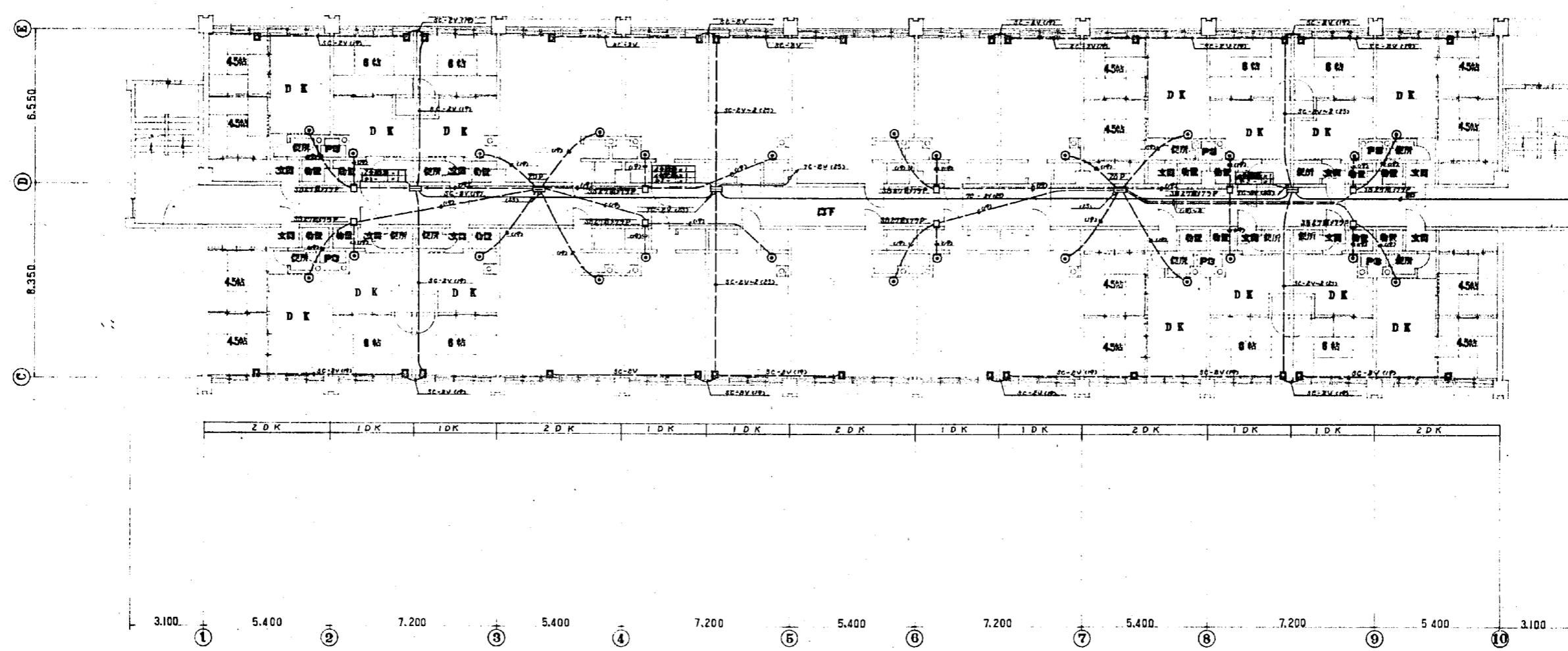
3 階 平 面 図 1/100

竣 工 日	昭和45年6月9日
竣 工 時	昭和46年3月31日
施 工 者	電光電気株式会社
設計監理	株式会社 岡設研コンサルタント
<small>大日本電気株式会社 及び各地方公共団体 の委託による工事</small>	
日 期	昭和45年3月
図 号	3 階 平 面 図 1/100
図 寸	1:100
設 計	岡設研コンサルタント
OUO 株式会社 岡設研コンサルタント	



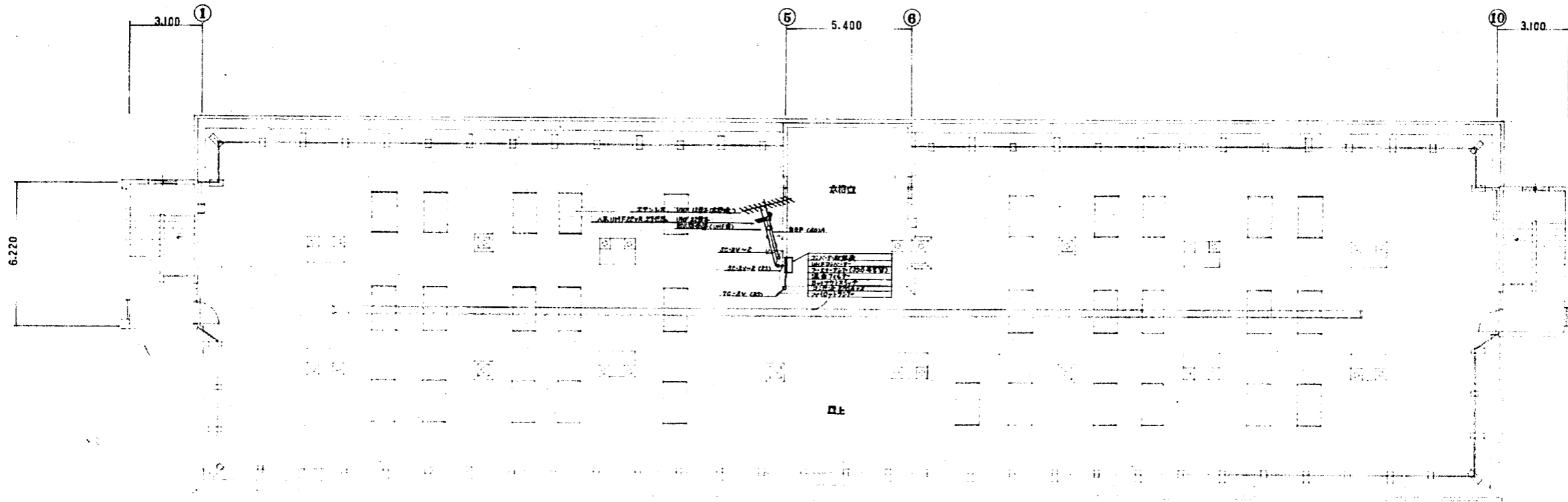
4 口 . 平 口 図 0:1/100

竣 工	昭和45年6月6日
竣 功	昭和46年3月31日
施 工 者	電光電気株式会社
設計監理	株式会社 岡崎 建築コンサルタント
<small>東京都建設局 建築事務所 及び 建設省 建築研究所</small>	
日 期	4 口 . 平 口 図 0:1/100
図 番	電 光 電 気 設 計
設 計	岡 崎 建 築
OUO 株式会社 岡崎 建築コンサルタント	



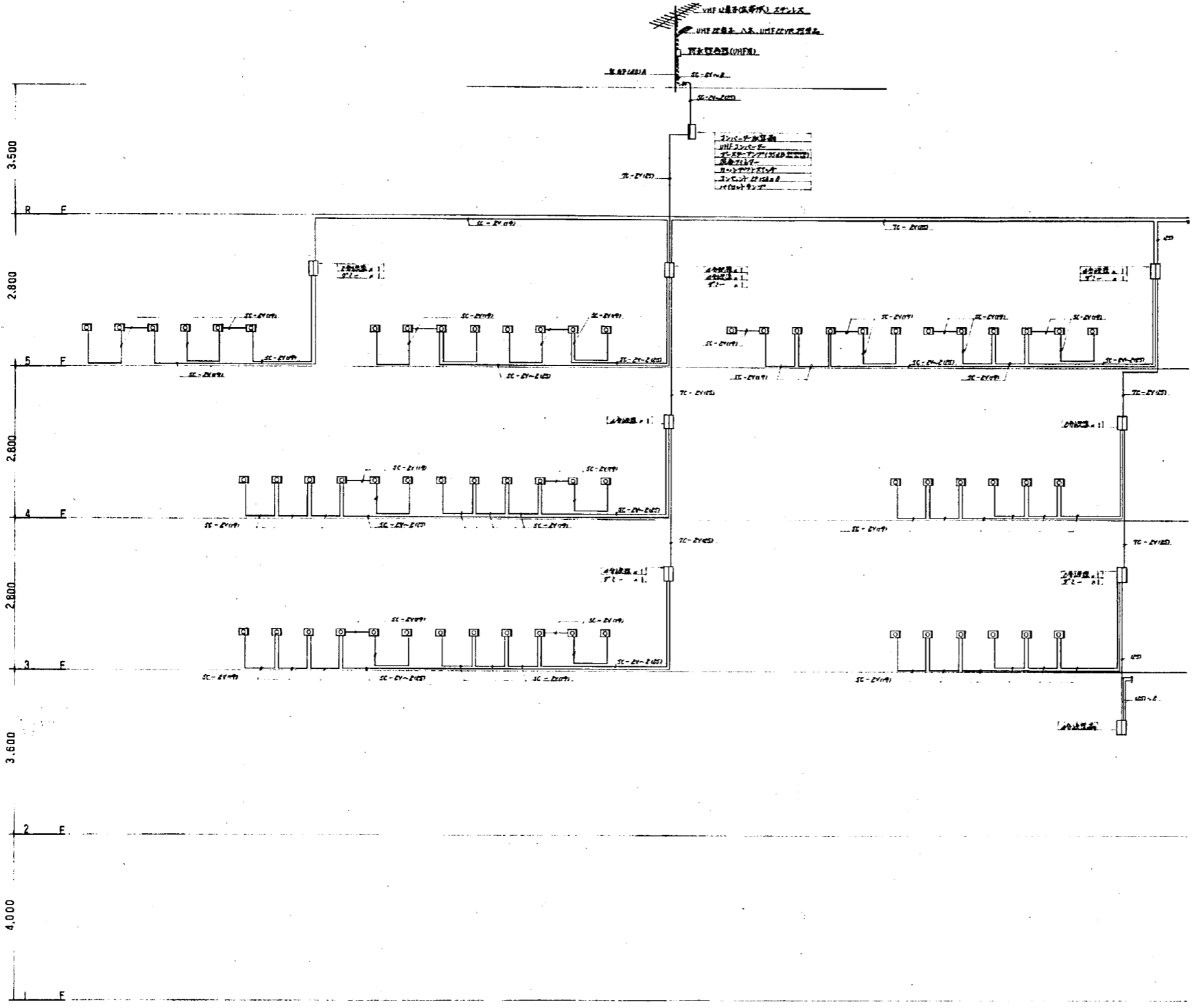
5 図. 平 面 図 1:100

期 手	昭和45年6月6日
竣 功	昭和46年3月31日
施 工 者	電光電気株式会社
設計監理	株式会社 岡設備コンサルタント
<small>延岡地区商業団地新築工事 及び合衆小学用地内電気設備工事</small>	
日 期	45.3.5 5 図. 平 面 図 1:100
図 番	25/28 電気設備図
製 図 者	設計 岡設備コンサルタント
OUO 株式会社 岡設備コンサルタント	

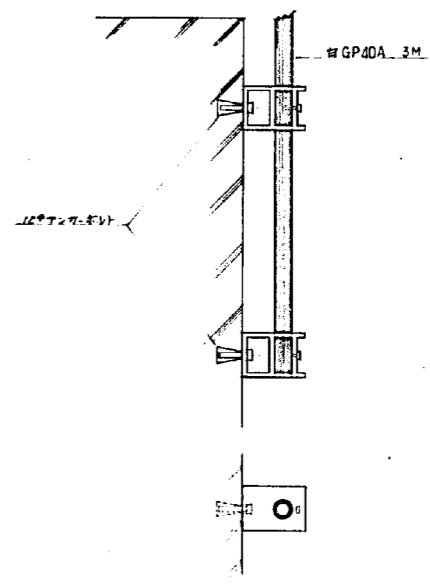
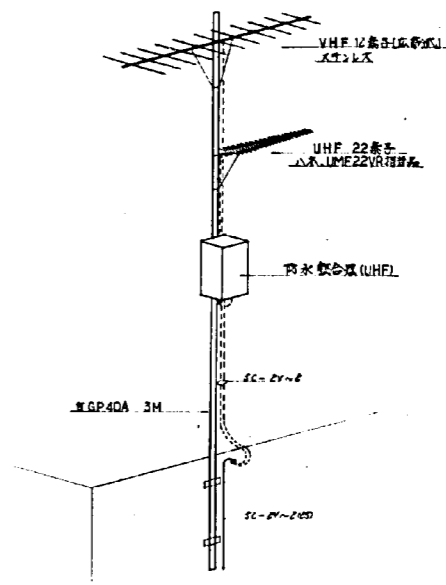


R 図. 子 口 口 0:1/100

発 行	昭和45年6月6日
竣 功	昭和46年3月31日
施 工 者	電光電気株式会社
設計監理	株式会社 岡設備コンサルタント
元 直 轄 区 政 務 局 管 轄 可 及 び 公 設 小 売 店 等 特 許 電 気 設 備 工 事	
日 附	45.3.28
図 番	25/28
出 版 者	岡 備 設 計 監 理 有 限 公 司
O U O 株式会社 岡設備コンサルタント	

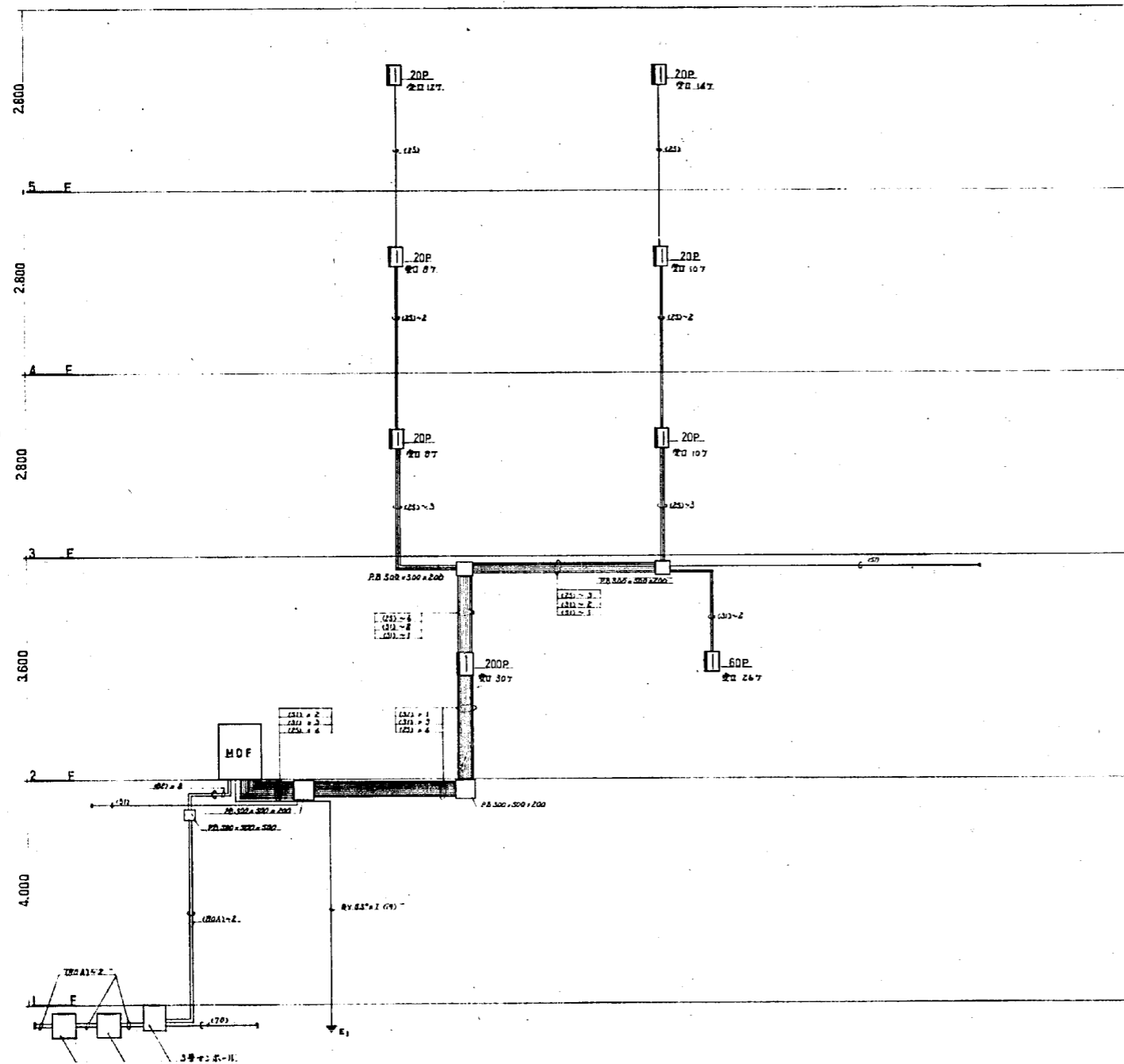


- テレビ放送機
- UHF送信機
- UHF受信機
- 電源装置
- 制御装置
- 冷却装置
- その他

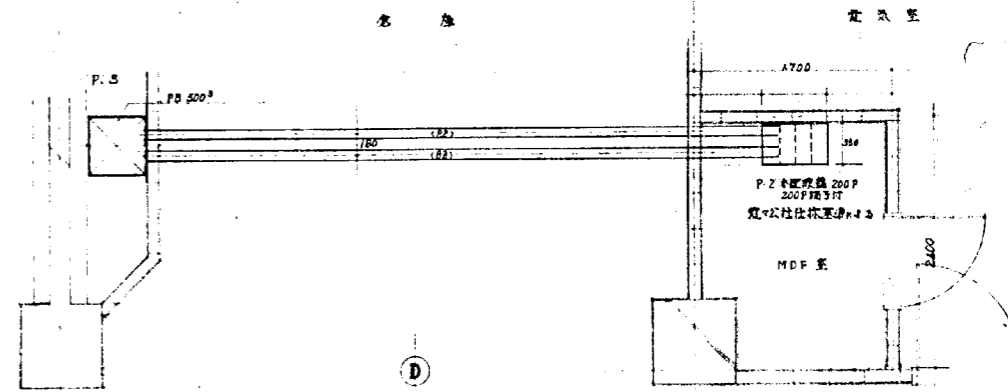


テレビ共同放送機位置

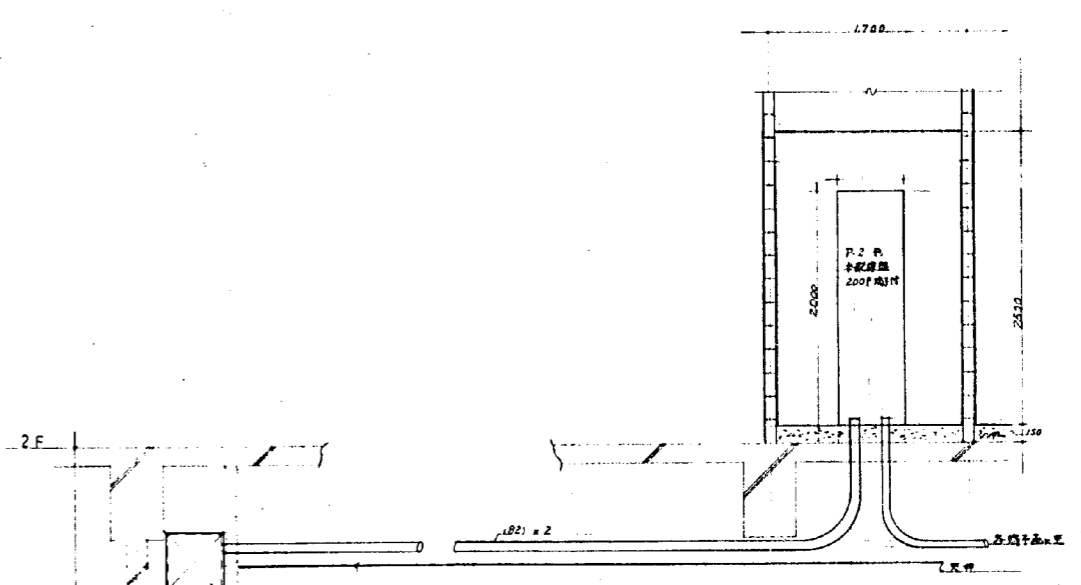
テレビアンテナ 取付多角形	手	昭和45年6月6日
竣工	昭和46年3月31日	
施工者	電光電気株式会社	
設計監理	株式会社 同設計コンサルタント	
〒東京都港区赤坂三丁目1番1号 同設計コンサルタント		
日附	45.3.	27/28
図番	テレビ共同放送機図	口尺 -
設計	同設計コンサルタント	
OUO 株式会社 同設計コンサルタント		



電話配線系統図



平面図 1/30



側面図 1/30

電話MDF室 機器配置及び配線図

年月日	昭和45年6月6日
功 功	昭和46年3月31日
施 工 者	電光電気株式会社
設計監理	株式会社 岡設備コンサルタント

北陸地区電気通信局管内
及び公営小売電気事業所管内電気設備工事

日 期	15.3	電話配線設備系統図	図 尺	1:20
図 号	2/8	MDF室 詳細図		
設 計				

株式会社 岡設備コンサルタント