

# 令和8年度札幌市 住宅エコリフォーム補助制度

省エネ改修・バリアフリー改修の費用の一部を補助！！


受付期間 令和8年度

第1回：5月22日（金）～6月4日（木）

第2回：9月4日（金）～9月17日（木）

※申請書は受付期間内に到着するよう郵送にてご提出下さい。（必着）  
※受付期間外に到着した申請書は返却致します。

令和8年4月1日以降に工事契約した工事が補助の対象です。



## 送付先及びお問い合わせ先

送付先 〒060-0003 札幌市中央区北3条西3丁目1番地 札幌北三条ビル8階

一般財団法人北海道建築指導センター 「エコリフォーム事務局」

お問い合わせ  
電話番号



**011-206-1899**

【mail】sa-ecorefo@hokkaido-ksc.or.jp

【受付時間】平日9時～17時まで（12時～13時を除く）

土曜・日曜・祝日及び

8月12日～8月14日、12月29日～1月4日は受付していません



さっぽろ市

01-M01-26-379

R8-1-42

# 補助制度の概要について

## ■補助対象の住宅

○市内の住宅で、次に掲げるもの

①戸建て住宅

②共同住宅の住戸部分

※店舗や事務所との兼用住宅は、住宅部分が全体の過半の場合のみ、住宅部分が補助対象となります。

※共同住宅の共用部分については、補助対象外となります。

※社宅や寮等、賃貸の用に供する住宅等で、入居対象者が著しく制限されるものは、補助対象外となります。

## ■申請者の条件

○次の全てを満たす者（営利法人も可）

①補助金交付申請時に札幌市民（未成年を除く）であること。

②申請者が個人の場合は、個人住民税及び固定資産税・都市計画税を滞納していないこと。

③申請者が法人の場合は、市内に事業所（本店又は支店）を有し、本市の法人住民税及び固定資産・都市計画税を滞納していないこと。

※③の法人については、会社法に基づき会社の本店又は支店の所在場所が札幌市内に商業登録された法人。

④暴力団員又は暴力団関係事業者でないこと。

⑤下記のいずれかを満たすこと。

- ・工事完了報告時に補助対象の住宅を所有している方（個人・法人）
- ・工事完了報告時に補助対象の住宅に居住している方（個人のみ）

こちらのホームページからは、最新の情報がご確認できます。

HP アドレス) <https://www.city.sapporo.jp/toshi/jutaku/03reform/eco/eco.html>



## ■対象工事

○次の全てを満たす工事

①補助金額の合計が**3万円以上**である。

※補助対象工事ごとに市が定める補助金額は【補助対象工事と補助金額について】(P5～P6参照)をご覧ください。

②総工事費（税抜）が**30万円以上**の工事

③令和8年4月1日以降に工事契約を締結し、令和9年1月31日までに完了する工事

## ■補助金交付額

○補助金の交付額は、補助対象工事ごとに市が定める補助金額の合計とし、総工事費（税抜）の10%（千円未満切捨）又は一申請者当たり50万円のいずれか少ない額を限度とする。

※総工事費は、補助対象外の工事も含めて支払った合計金額（税抜）です。

※申請時は見積額で申請してください。

※補助金交付申請後に補助金交付申請額の増額及び補助対象工事の追加の変更申請はできません。

※補助金交付決定後に工事費が増額になった場合でも、補助金額の上限額は補助金交付決定で決まった額となります。

## ■請負者（発注者と契約し、かつ、施工する事業者）の条件

○建設業許可を受け、札幌市内に主たる営業所を有する事業者

※複数の請負者と契約する場合は、全ての業者が条件を満たす必要があります。

※補助金交付申請時に建設業許可を受けていること。

※建設業許可の有無や主たる営業所の住所は、国土交通省のホームページから検索することができます。

検索サイトで【建設業者 検索システム】と入力して検索してください。

【ホームページアドレス <https://etsuran2.mlit.go.jp/TAKKEN/kensetuKensaku.do>】



## ■受付期間、申請方法、抽選

### (1) 受付期間

| 回数  | 受付期間 令和8年(2026年) | 抽選日      | 抽選がなかった場合の受付延長最終日 |
|-----|------------------|----------|-------------------|
| 第1回 | 5月22日(金)～6月4日(木) | 6月10日(水) | 8月28日(金)          |
| 第2回 | 9月4日(金)～9月17日(木) | 9月30日(水) | 11月27日(金)         |

### (2) 申請方法

○申請書(P14～P17)により、申請期間内に**郵送(郵送のみ)**で提出して下さい。(必着)

○郵送先 〒060-0003 札幌市中央区北3条西3丁目1番地 札幌北三条ビル8階  
一般財団法人北海道建築指導センター「エコリフォーム事務局」

### (3) 抽選

○受付期間内に申請額が予定額を超えた場合は、抽選を行います。

○受付期間内に申請額が予定額を超えない場合は、受付期間を延長して予定額に達するまで先着順で受け付けます。  
受付延長最終日より前でも予定額に達した時点で受付を終了します。

○抽選の有無及び結果はホームページで公開します。  
(<https://www.city.sapporo.jp/toshi/jutaku/03reform/eco/eco.html>)



○第1回受付の抽選に落選した場合、第2回受付の申請をすることが出来ます。  
再度、必要書類を揃えて、受付期間内に郵送により提出して下さい。

○当選した方(補助金交付予定者)には申請内容審査後に、「補助金交付決定通知書」又は「補助金不交付決定通知書」を送付します。落選した方への通知は行いません。

## ■完了報告書の提出期限について

○補助金交付決定通知書を受け取った方は、工事完了後、工事完了報告書を提出して下さい。

○工事完了報告書は、下記の①、②の両方を満たす期限までに提出してください。

①**令和9年3月1日(月)**までに**郵送**にて提出して下さい。(必着)

②下記のいずれかに該当する日までに提出して下さい。

- ・補助金交付決定を受けた時点で、既に**工事が完了**している場合は、補助金交付決定を受けた日から2か月以内。
- ・補助金交付決定を受けた時点で、**工事が完了していない**場合は、工事完了から2か月以内。

## ■工事の着手について (重要)

○補助金交付決定前に工事に着手できます。

○補助金交付決定前に工事着手する場合は、下記の点に十分気を付けて下さい。

・補助金の交付には**工事前の**写真が必要です。写真によっては、補助要件を満たすことを確認出来ず、補助の対象外となる場合があります。

・必ず、**写真撮影のポイント(P9～P11)**や**ホームページを確認して写真撮影をするようにして下さい。**

## ■注意事項

○補助金の交付は、同一住宅及び同一市民(又は同一法人)につき、それぞれ年度ごとに一回限りです。

○新築や建替は対象になりません。(判断に迷う場合はお問い合わせください。)

○転売目的のリフォーム工事は対象になりません。

○自ら行う工事、工事費(材料費含む)がかからない工事については対象になりません。

(※手すりの新設工事を行うが、見積書に「手すりサービス」や「手すり支給品」などの記載がある場合。)

○中古品は対象になりません。

○建物登記事項証明書の権利部(甲区)に、処分の制限の登記(仮差押えなど)がある場合や、未登記建物など所有が明確に確認できない場合は、対象にならない場合があります。


○建築基準法に違反している住宅は対象になりません。

○同じ工事箇所、他の補助事業(みらいエコ住宅2026事業、窓リノベ事業等)との重複申請はできません。

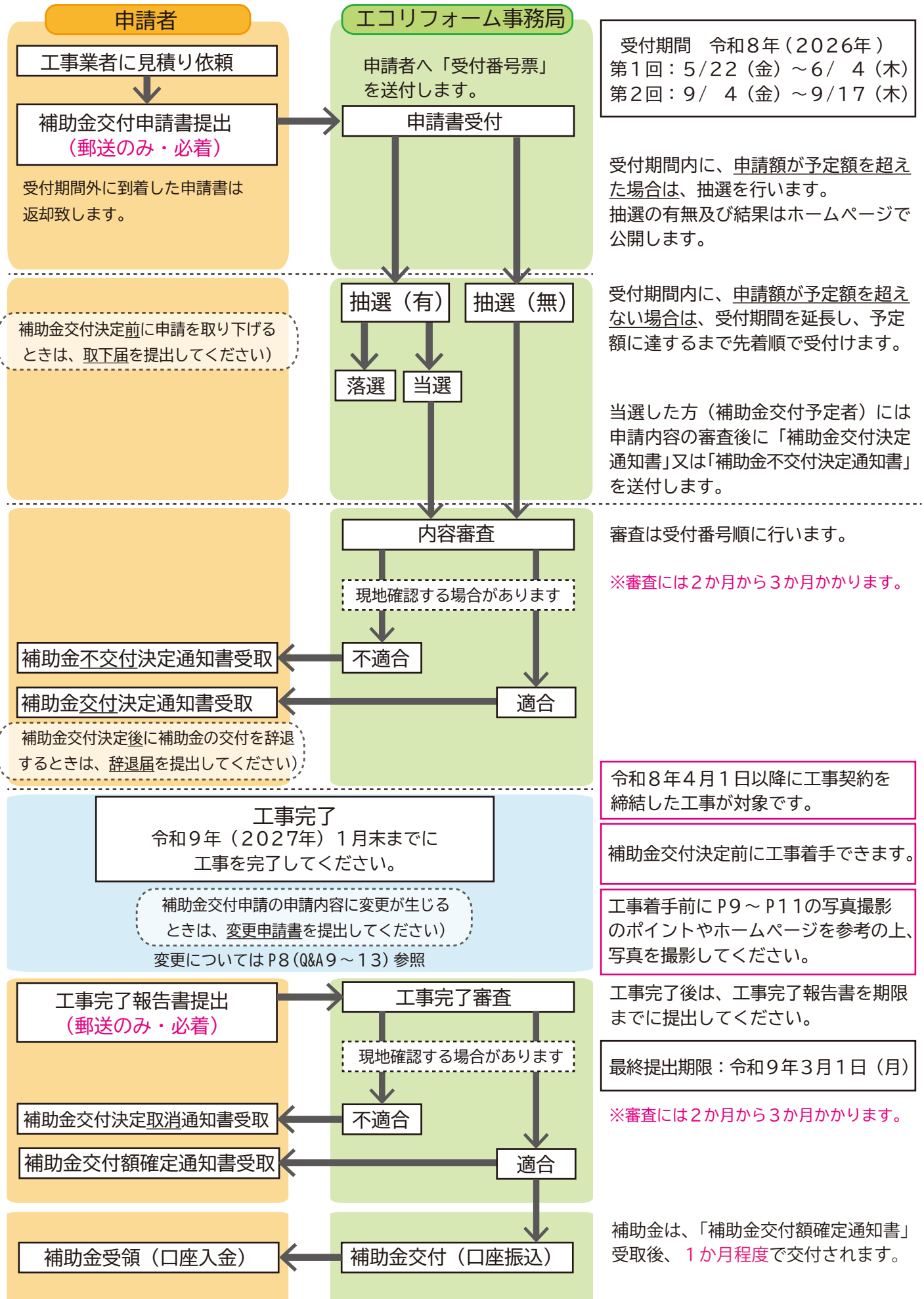
## 申請時の提出書類

| 申請時の提出書類   | 注意事項   |
|--|--|
| <input type="checkbox"/> 補助金交付申請書 (P14~P17)                          | <ul style="list-style-type: none"> <li>・ P12~P13の記入例をご覧ください。</li> </ul>  |
| <input type="checkbox"/> 工事見積書                                       | <ul style="list-style-type: none"> <li>・ 見積書の宛先が申請者名(フルネーム)のもの。</li> <li>・ 該当する工事の見積項目部分を<b>マーカー</b>でチェックしてください。</li> <li>・ 他の補助制度(みらいエコ住宅2026事業、窓リノベ事業等)も利用する場合は、<b>見積書を別々に作成し、両方とも提出してください。</b></li> </ul> |
| <input type="checkbox"/> 平面図、間取り図(手書きでも可)                            | <ul style="list-style-type: none"> <li>・ 施工前、施工後の工事内容が確認できる図面</li> <li>・ 該当箇所を<b>マーカー</b>でチェックしてください。</li> <li>※住戸全体の間取りがわかるものがが必要です。</li> </ul>   |
| <input type="checkbox"/> 工事箇所の写真                                     | <ul style="list-style-type: none"> <li>・ 申請する全ての項目で、改修前の状況が分かる写真が必要です。</li> <li>・ P9~P11の写真撮影のポイントやホームページに掲載している「写真撮影の際の注意点」を必ず読んで、写真を撮影して下さい。</li> </ul>  |
| <input type="checkbox"/> 住民票(個人票)<br>(法人の場合は商業・法人登記事項証明書)<br>※コピーは不可 | <ul style="list-style-type: none"> <li>・ 3か月以内に発行されたもの(マイナンバーを記載していないもの)</li> <li>※家族分も含めて発行した場合は、すべて提出してください。</li> </ul>  |
| <input type="checkbox"/> 建物登記事項証明書<br>(取得先:法務局)<br>※コピーは不可           | <ul style="list-style-type: none"> <li>・ 3か月以内に発行されたもの(登記情報提供サービスは不可)</li> </ul>   |

## 完了時の提出書類

| 完了時の提出書類  | 注意事項  |
|---|---|
| <input type="checkbox"/> 工事完了報告書<br>(ホームページからダウンロードも可)    | <ul style="list-style-type: none"> <li>・ 様式は補助金交付決定通知書に同封します。</li> </ul>  |
| <input type="checkbox"/> 口座振込申出書<br>(ホームページからダウンロードも可)    | <ul style="list-style-type: none"> <li>・ 通帳の写しが必要です。(電子通帳の写しも可)</li> </ul>  |
| <input type="checkbox"/> 請負契約書の写し<br>(変更分がある場合、変更分の写しも必要) | <ul style="list-style-type: none"> <li>・ 「契約書」もしくは「請書」を提出してください。</li> </ul>   |
| <input type="checkbox"/> 領収書の写し<br>(P8のQ14もご覧ください)        | <ul style="list-style-type: none"> <li>・ 領収書の宛先が申請者名(フルネーム)のもの。</li> <li>・ 領収書の金額が申請時の見積書と異なる場合は、最終見積書等も併せて添付してください。</li> </ul>   |
| <input type="checkbox"/> 工事完了の写真<br>(申請時の写真と比較します)        | <ul style="list-style-type: none"> <li>・ 申請した全ての項目で改修後の状況がわかる写真が必要です。</li> <li>・ P9~P11の写真撮影のポイントやホームページに掲載している「写真撮影の際の注意点」を必ず読んで、写真を撮影して下さい。</li> <li>・ 床、屋根又は天井、外壁全体の断熱改修で申請した場合は、部位ごとに「断熱材の製品名が分かる写真」及び「断熱材の施工厚さがわかる施工中の写真」が必要です。</li> </ul>   |
| <input type="checkbox"/> 性能証明書(必要な場合)<br>※他の補助金の性能証明書は不可  | <ul style="list-style-type: none"> <li>・ 高断熱浴槽、節水型便器、全熱交換器の申請は必要です。</li> <li>性能証明書の取得方法についてはこちらをご覧ください。</li> </ul> <div style="text-align: right;">  </div> <p style="font-size: small; text-align: center;"> <a href="https://www.city.sapporo.jp/toshi/jutaku/03reform/eco/eco.html#seinosyome">https://www.city.sapporo.jp/toshi/jutaku/03reform/eco/eco.html#seinosyome</a> </p> |
| <input type="checkbox"/> 出荷証明書(必要な場合)                     | <ul style="list-style-type: none"> <li>・ 写真で工事内容が確認できない場合は必要です。</li> <li>※出荷証明書についてはP8(Q&amp;A15)を参照してください。</li> </ul>  |
| <input type="checkbox"/> カタログの写し(必要な場合)                   | <ul style="list-style-type: none"> <li>・ 断熱改修(窓、床、屋根又は天井、外壁全体)、全熱交換器の申請をする場合は、性能がわかるカタログ等の写しが必要です。</li> </ul>   |
| <input type="checkbox"/> 住民票(必要な場合)<br>※コピーは不可            | <p>〈必要な場合〉</p> <ul style="list-style-type: none"> <li>・ 補助金交付申請時にリフォームする住宅を所有しておらず、かつ、居住もしていない方は、工事完了報告時に所有又は居住のどちらかの要件を満たしている必要があります。</li> </ul>   |
| <input type="checkbox"/> 建物登記事項証明書(必要な場合)<br>※コピーは不可      | <p>下記の2点のうち1点を提出してください。</p> <ul style="list-style-type: none"> <li>①所有した場合は、建物登記事項証明書(3か月以内に発行されたもの)</li> <li>②居住した場合は、住民票(個人票)(3か月以内に発行されたもの)</li> </ul>   |

# 補助金交付までの流れ



# 補助対象工事と補助金額について

| 補助対象工事の基準   | 補助金額  |              |               |             |  |
|---|---|--------------|---------------|-------------|--|
| <p><b>1 浴室の改良</b></p> <p>浴室の全体改修（ユニットバス設置を伴うもの）<br/>対象となる工事は、下記の①～⑤のいずれかに該当する工事</p> <p>①浴室内寸面積が0.2㎡以上増加するもの<br/>②浴槽のまたぎ高さが5cm以上低下するもの<br/>③入口段差が5mm以上低下し、見切り等を含めて段差が5mm以下になるもの<br/>④タイル床から滑りにくい床へ改修するもの<br/>⑤高断熱浴槽へ改修するもの ※ 高断熱浴槽とは、日本工業規格（JIS）A 5532に規定する「高断熱浴槽」と同等以上の性能を有する浴槽（湯温降下が4時間で2.5℃以内）</p> <p>【①～⑤に共通する条件】<br/>※ 改修後に手すりが壁面に1か所以上設置されていること（浴槽内の手すりは含まない）<br/>※ 新設は対象外 ※ 補助金額は手すりの金額を含んでいます。※浴室は浴槽のあるものに限る</p>   | 90,000 円 / か所   |              |               |             |  |
| <p><b>2 便所の改良</b></p> <p>便器の取替え<br/>対象となる工事は、下記の①～④のいずれかに該当する工事</p> <p>〔 ①和式を洋式に変更するもの ③便所内寸床面積の増加に附帯して便器を取り替えるもの<br/>②節水型便器にするもの ④段差解消工事に附帯して便器を取り替えるもの 〕</p> <p>便器の増設<br/>対象となる工事は、節水型便器を増設するもの<br/>※ 節水型便器とは、日本工業規格（JIS）A 5207に規定する「Ⅱ形大便器」と同等以上の性能を有する便器（使用水量6.5ℓ以下）</p>   | 21,000 円 / か所   |              |               |             |  |
| <p>床面積の増加<br/>対象となる工事は、既存便所内寸面積を0.1㎡以上増加させ、かつ、便器の前方又は側方について、便器と壁又は扉との距離が50cm以上であるもの</p>   | 21,000 円 / か所   |              |               |             |  |
| <p><b>3 全熱交換器の設置（新設及び交換）</b></p> <p>対象となる設備機器は、下記の①及び②に該当するもの</p> <p>①（JIS）B 8628に規定する全熱交換器であること<br/>②熱交換率50%以上であること<br/>（熱交換率の確認については、P7（Q&amp;A6）参照）</p> <p>※天井埋込形とは、天井内部へ本体を据え付け、ダクトを介して複数の居室又はその他の室の給気、排気などを行う全熱交換器の設置形態<br/>※壁掛形とは、壁面又は相当する場所へ本体を露出して据え付ける全熱交換器の設置形態</p> <table border="1" data-bbox="245 1406 1246 1485"> <tr> <td data-bbox="245 1406 1246 1447">①天井埋込形（システム換気タイプ）</td> <td data-bbox="1246 1406 1517 1447">42,000 円 / 台</td> </tr> <tr> <td data-bbox="245 1447 1246 1485">②壁掛形（個別換気タイプ）</td> <td data-bbox="1246 1447 1517 1485">7,000 円 / 台</td> </tr> </table>   | ①天井埋込形（システム換気タイプ）   | 42,000 円 / 台 | ②壁掛形（個別換気タイプ） | 7,000 円 / 台 |  |
| ①天井埋込形（システム換気タイプ）   | 42,000 円 / 台  |              |               |             |  |
| ②壁掛形（個別換気タイプ）   | 7,000 円 / 台   |              |               |             |  |
| <p><b>4 階段の改良</b></p> <p>対象となる工事は、下記の①及び②に該当する工事</p> <p>①改修後の階段の勾配が22/21以下であり、蹴上げの寸法の2倍と踏み面の寸法の和が550mm以上650mm以下であり、かつ、踏み面の寸法が195mm以上であるもの。ただし、回り階段の部分で次のいずれかに該当する部分については、この限りではない。</p> <ul style="list-style-type: none"> <li>・90度屈曲部分が下階の床から上3段以内で構成され、かつ、その踏み面の狭い方の角度が全て30度以上となる回り階段の部分</li> <li>・90度屈曲部分が踊場から上3段以内で構成され、かつ、その踏み面の狭い方の角度が全て30度以上となる回り階段の部分</li> <li>・180度屈曲部分が4段で構成され、かつ、その踏み面の狭い方の角度が下から60度、30度、30度及び60度の順となる回り階段の部分</li> </ul> <p>②蹴込みが30mm以下であるもの</p> <p>※ ①に掲げる各部の寸法は、回り階段の部分においては、踏み面の狭い方の端から300mmの位置における寸法とすること。<br/>※ 改修後、既存の手すりを含めて手すりが少なくとも片側に設置されていること。<br/>※ 補助金額に手すり設置の金額は含まれていません。新たに手すりを設置する場合は、「手すりの新設」にて申請してください。<br/>※ 改修後、蹴込み板が無い場合は対象外</p> | <p>屋内階段<br/>58,000 円 / か所</p> <p>屋外階段<br/>（玄関アプローチ）<br/>25,000 円 / か所</p> |              |               |             |  |

| 補助対象工事の基準   |                                     | 補助金額       |
|---|-------------------------------------|------------|
| <b>5 段差の解消（浴室、納戸等収納以外）（屋内に限る）</b>   |                                     |            |
| 対象となる工事は、段差が5mm以上低下し、見切り等を含めて段差が5mm以下になるもの（P8(Q&A8)参照）<br>※ 段差が解消された既存の部屋数で数える ※ 居室の段差解消は、改修後も居室となる部屋に限る<br>※ 新設の部屋、スロープは対象外<br>※ 段差と見切りの違いについては、P8(Q&A8)をご覧ください  |                                     |            |
| 段差解消  | 洋室、和室等6㎡以上の居室の段差解消のため、床仕上げの改修を行うもの  | 19,000円/室  |
|   | 洗面・脱衣室、6㎡未満の居室の段差解消のため、床仕上げの改修を行うもの | 9,000円/室   |
| 見切り撤去   | 便所の段差解消のため、床仕上げの改修を行うもの             | 3,000円/室   |
|   | 段差解消のため、見切りの撤去のみを行うもの               | 1,000円/か所  |
| <b>6 廊下の拡幅（屋内に限る）</b>   |                                     |            |
| 対象となる工事は、廊下を5cm以上拡幅し、有効幅員が78cm（柱等の箇所にあつては75cm）以上になるもの（既存の有効幅員が78cm以上のものを除く）   |                                     | 16,000円/か所 |
| <b>7 手すりの新設（現状手すりがない壁面に新設する場合に限る）</b>   |                                     |            |
| ※ 既存の手すりの交換など、機能の向上や改善が伴わないものは対象外<br>※ 浴室全体改修時の浴室手すりの新設は、浴室の全体改修の補助金額に含まれるため併用不可  |                                     |            |
|   | 150cm未満の手すり新設                       | 3,000円/か所  |
|   | 150cm以上300cm未満の手すり新設                | 5,000円/か所  |
|   | 300cm以上の手すりの新設                      | 9,000円/か所  |
| <b>8 出入口の戸の改良（浴室、納戸等収納の戸以外）（屋内に限る）</b>  |                                     |            |
| 対象となる工事は、下記の①～③のいずれかに該当する工事<br>①建具の有効開口を5cm以上拡幅し、有効開口が75cm以上になるもの（既存の有効開口が75cm以上のものを除く）<br>②開き戸から引き戸等に変更するもの<br>③吊り戸に変更するもの<br>※ 有効開口とは、開き戸は戸の厚み・引き戸は引き残し等を減じた実質の開口幅<br>※ 補助金額は見切り撤去の金額を含んでいます ※改良後の段差の有無は問いません |                                     | 15,000円/か所 |
| <b>9 玄関前スロープの設置</b>   |                                     |            |
| 対象となる工事は、道路から玄関へ至る主要な経路に、勾配が1/12以下、有効幅員（床面での内寸法幅）が900mm以上の固定スロープを設置するもの<br>※ 設置後、手すりが少なくとも片側に設置されていること<br>※ 補助金額は手すり設置の金額を含んでいます  |                                     | 44,000円/か所 |
| <b>10 窓、玄関扉の断熱改修</b>  |                                     |            |
| 対象となる工事は、下記の①及び②に該当するもの<br>①熱貫流率が1.90W/(㎡・K)以下となる窓の交換又は増設をするもの<br>②熱貫流率が1.90W/(㎡・K)以下となる玄関扉の交換をするもの（工法は問いません）<br>※ ガラス交換のみは対象外 ※断熱区画外は対象外 ※共同住宅の外窓及び玄関扉は対象外<br>※ 熱貫流率1.90W/(㎡・K)はサッシ枠とガラスをトータルで評価した性能であることが必要   |                                     |            |
|   | 窓の外寸面積が、0.2㎡以上1.6㎡未満                | 7,000円/か所  |
|   | 窓の外寸面積が、1.6㎡以上2.8㎡未満                | 13,000円/か所 |
|   | 窓の外寸面積が、2.8㎡以上                      | 20,000円/か所 |
|   | 玄関扉の外寸面積が1.6㎡以上                     | 45,000円/か所 |
| <b>11 床、屋根又は天井、外壁全体の断熱改修</b>  |                                     |            |
| 対象となる工事は、いずれも対象部位全体を下記に定める熱抵抗値に適合させる工事<br>※ 戸建て住宅のみ対象 ※断熱区画外は対象外  |                                     |            |
|   | 床全体の断熱改修（熱抵抗値：3.3(㎡・K)/W以上）         | 50,000円/戸  |
|   | 屋根または天井全体の断熱改修（熱抵抗値：5.7(㎡・K)/W以上）   | 30,000円/戸  |
|   | 外壁全体の断熱改修（熱抵抗値：4.0(㎡・K)/W以上）        | 240,000円/戸 |

# 断熱改修の判断基準について

## 窓・玄関扉の断熱改修の判断基準

○熱貫流率※1 が 1.90W/(㎡・K) 以下に適合する建具とガラスの組み合わせの例

| 対象部位 | 建具とガラスの組み合わせの例   |
|------|--|
| 外窓   | 樹脂サッシ (Low-E 複層ガラス ガス入り (空気層 16mm))                    |
| 内窓   | 既存外窓：アルミサッシ (単板ガラス) + 内窓：樹脂サッシ (複層ガラス ガス入り (空気層 12mm)) |

※1 熱貫流率とは、熱の伝えやすさを表す数値です

## 床、屋根又は天井、外壁全体の断熱改修の判断基準

○断熱材の種類と厚さの仕様例

| 対象部位 | 断熱材の熱抵抗値の基準    | 断熱材の種類 (熱伝導率※2) と必要厚さの仕様例   |
|------|----------------|---|
| 床全体  | 3.3 (㎡・K)/W 以上 | 住宅用グラスウール24K (0.038W/(m・K)) 135mm   |
| 天井全体 | 5.7 (㎡・K)/W 以上 | 吹込み用グラスウール (0.052W/(m・K)) 300mm   |
| 外壁全体 | 4.0 (㎡・K)/W 以上 | 高性能グラスウール16K 相当 (0.038W/(m・K)) 105mm + 押出法ポリスチレンフォーム保温板3種 (0.028W/(m・K)) 35mm |

熱抵抗値は次の式により求められます

$$\text{断熱材の熱抵抗値} [( \text{㎡} \cdot \text{K} ) / \text{W}] = \text{断熱材の厚さ} [\text{m}] \div \text{断熱材の熱伝導率} [\text{W} / (\text{m} \cdot \text{K})]$$

※2 熱伝導率とは、熱の伝わりやすさを表す数値です

# 住宅エコリフォーム Q&A

## 補助対象となる住宅・申請者のこと

- Q1** 中古住宅を購入し、改修工事後に入居する場合は対象となりますか？
- A1** 申請時点で本市に住民登録している（法人の場合は市内に事業所を有する）方で、工事完了報告時に住宅を所有している方又は居住している方が対象です。  
居住要件については「住民票」、所有要件については「建物登記事項証明書」で確認します。

- Q2** 子が、親の住んでいる親名義の住宅を工事する場合は対象となりますか？
- A2** 申請者の条件を満たさないのが対象となりません。対象となるのは住宅の居住者又は所有者です。

- Q3** 夫が単身赴任で札幌市外に住んでおり、夫が単独所有している札幌市内の住宅に妻が住んでいます。その札幌市内の住宅を改修する場合、対象になりますか？
- A3** 札幌市内の住宅の居住者である妻が改修工事の契約者・支払者になる場合のみ、妻が申請者の条件を満たすこととなります。  
その場合、所有者である夫の同意が必要です。

- Q4** 申請者が亡くなった場合、申請者を変更することは出来ますか？
- A4** 申請者が亡くなった場合のみ、申請者を変更することが出来ます。その場合、変更申請書と併せて申請者が亡くなったことがわかる公的な書類の原本（戸籍謄本）を提出してください。その他の必要書類については、申請状況により異なるため、お問い合わせください。

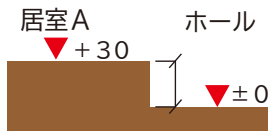
## 工事内容や基準に関すること

- Q5** 総工事費に外構工事は含まれますか？
- A5** 舗装や塀などの外構工事も総工事費に含めることができます。
- Q6** 全熱交換器の熱交換率はどこを確認したらわかりますか？
- A6** 熱交換率とは、温度交換効率・湿度交換効率・全熱交換効率の総称です。カタログでは、一般的に温度交換効率と記載されているので、この数値の下限値が50%以上であることを確認して下さい。
- Q7** 既存の断熱材を残して、新たに断熱材を加える場合、対象となりますか？
- A7** 今回の改修工事で付加する断熱材が基準に適合していれば、対象となります。

Q8 「段差」と「見切り」の違いは？


A8 段差を解消する部屋と、基準とする部屋（居間又は廊下・ホールなど）両方の床レベルを比較して判断します。  
下図参照。  
判断に迷った場合は、申請前にご相談ください。

段差の例



ホールの床レベルと、居室Aの床レベルに5mmを超える差がある

見切りの例



ホールの床レベルと、居室Aの床レベル差が5mm以下で高さが5mmを超える見切りがある

## 変更に関すること

Q9 補助金交付決定後の工事内容の変更は可能ですか？

A9 可能です。  
補助対象工事の内容が変わる場合は、速やかに変更申請書を提出してください。ただし、補助金交付申請額を増額又は補助対象工事の追加の変更申請はできません。変更内容によっては、補助対象外となる場合もあります。

Q10 手すりの位置や窓の大きさの変更は可能ですか？

A10 位置や大きさを変更することは可能ですが、工事前の状況が分かる写真がない場合は、補助の対象となりません。

【補助対象となる変更事例】

- 例① 便所の手すりを右の壁から左の壁に変更
- 例② 玄関に設置予定だった手すりを廊下に変更
- 例③ 改修予定の洗面所の窓をやめて、ホールの窓を取替える変更など

Q11 提出した見積書から工事代金に変更になりましたが、どうしたらよいですか？

A11 工事完了報告書の提出時に、変更した金額と内容が分かる書類（変更見積書や最終見積書等）を添付してください。

Q12 最終的に工事代金が減額となった場合、補助金額が減額になることがありますか？

A12 減額になることがあります。  
最終的に減額となった総工事費（税抜）（領収書の金額）の10%（千円未満切捨）が補助金交付決定額を下回った場合は、補助金額が減額になります。なお、総工事費が増額になっても、補助金交付決定額は変わりません。

Q13 補助制度の申請をした後に工事を中止することになったのですが、届出は必要ですか？

A13 届出が必要です。  
補助金交付決定の前であれば「取下届」を、補助金交付決定の後であれば「辞退届」を提出してください。

## 工事完了時の提出書類に関すること

Q14 工事代金を銀行振込みで支払ったので、領収書がありません。

A14 銀行振込みの場合は、振込明細書又は引落明細書の写し等を提出してください。

Q15 高断熱浴槽、節水型便器への改良で申請した場合、工事完了報告時どのような書類を提出すればいいですか？

A15 高断熱浴槽、Ⅱ形便器の性能証明書等（品番の記載、メーカーの押印や署名があるもの）と、改修後の浴槽や便器の品番部分の写真を提出してください。また、高断熱浴槽で申請した方は、断熱風呂フタの写真も合わせて提出してください。  
※性能証明書等に記載されている品番が、改修後の製品品番と同じであることを確認して写真を撮影してください。品番の写真が撮れない場合はメーカー等の出荷証明書を提出してください。

出荷証明書等は以下の項目がわかるものを提出してください。

- ・メーカー等の押印があるもの
- ・工事名（申請者氏名はフルネーム）
- ・工事場所（枝番、マンション名、号室まで）
- ・納入年月日
- ・製品情報（性能証明書等と合致する製品番号等が明記されていること）

Q16 工事代金をクレジットカードで支払ったので、領収書がありません。

A16 クレジットカード払いの場合は、施工業者等からの領収書や入金証明等が必要です。  
クレジットカード払いは信用払いとなるため、利用明細やレシートなどでの代用はできません。

# 写真撮影のポイント

※写真撮影のポイントは一例です。

写真を追加をお願いすることもありますのでご了承ください。

詳しくはこちらのホームページをご覧ください。「写真撮影の際の注意点」

HP アドレス) <https://www.city.sapporo.jp/toshi/jutaku/03reform/eco/eco.html#photo>



申請時及び完了報告時に添付する写真について、特に気を付けていただきたい点について掲載しています。

## ■工事箇所すべてに当てはまるもの【改修前、改修後】～全景写真～




工事箇所の全景が写るように撮影してください。

※一例として浴室、出入口の戸、階段及び手摺の写真を掲載していますが、他の工事箇所も同様に、全景がわかる写真を添付してください。

## ■寸法の計測が必要な場合【改修前】

- 浴室内寸床面積を増加する
- 既存便所内寸床面積を増加する
- 廊下を拡幅する
- 浴槽のまたぎ高さを低くする
- 段差を解消する（浴室 / 便所 / 居室等）
- 出入口戸の有効開口を拡幅する



カメラを水平にし、数値が読み取れるように撮影してください。（上や斜めから撮影すると正確な数値が読み取れません。）

※メジャーの始点が写るように計測してください。

※数値が読み取れない場合、数値を拡大した写真も必要となります。



※上記写真の例は、ホール側が段差4mm、洗面所側が段差14mmありますので、ホールと洗面所の床レベルの差は14mm-4mm=10mmとなり、5mmを超える差がありますので「段差」に該当します。

「段差の解消」工事の場合、「段差」・「見切り」のどちらに該当するのかが判断するため、①基準となる部屋側（居間又は廊下・ホールなど）からと、②対象となる部屋側からの両側の段差を計測している写真を添付してください。（P8(Q&A8)参照）



図のように、両側から計測し撮影してください。

### ■寸法の計測が必要な場合【改修後】

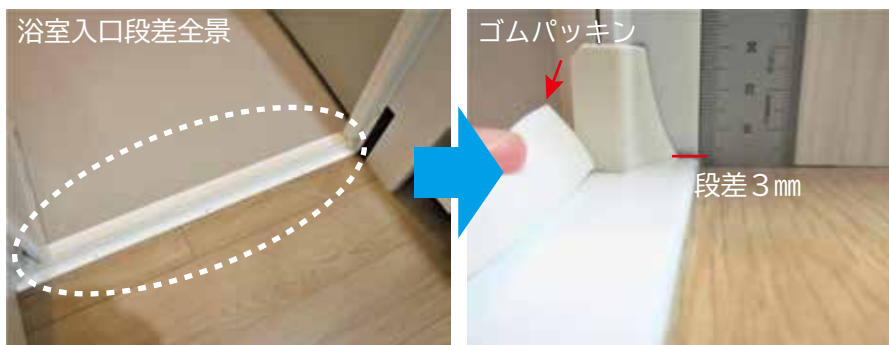
- 浴室内寸床面積を増加する
- 浴室のまたぎ高さを低くする
- 既存便所内寸床面積を増加する
- 階段の改良をする（蹴上げと踏み面と蹴込み）
- 段差を解消する（浴室 / 便所 / 居室等）
- 廊下を拡幅する
- 出入口戸の有効開口を拡幅する
- 玄関前スロープの設置
- 150cm以上の手すりの設置

「段差の解消」・「見切りの撤去」工事の場合、改修後に見切りや建具のレール等を含めて段差が5mm以下に解消されていることを確認します。

【改修前】と同様に、①基準となる部屋側（居間又は廊下・ホールなど）からと、②対象となる部屋側からの両側の写真を添付してください。




図のように、両側から計測し撮影してください。



カメラを床に置くなどして、水平に撮影してください。（上や斜めから撮影すると正確な数値が読み取れません。）

※浴室の入口段差の解消で、入口下部の立ち上がり部分がゴムパッキンなど軟らかい素材の場合、それがわかる写真（指で押さえるなど）も必要となります。

### ■全熱交換器の設置（新設及び交換）工事をした場合【改修後】



品番の写真を撮影して下さい。左の写真は天井埋込形の全熱交換器です。

壁掛形の全熱交換器については、機器の側面に品番が表記されています。メーカーごとに表記される位置に違いがありますので、確認の上、撮影して下さい。

## ■ 節水型便器へ改修、高断熱浴槽へ改修する場合【改修後】



品番は、メーカー毎に貼付されている位置や、記載内容に違いがあります。断熱風呂フタの写真は厚みがわかるように撮影して下さい。

節水型便器の品番写真を撮影して下さい。  
※同じ型番の便器を複数箇所で申請する場合は、品番と共に製造番号も確認しますので、品番・製造番号が写るように撮影して下さい。

①浴室の品番写真を撮影して下さい。  
②断熱風呂フタの写真を撮影してください。  
(断熱風呂フタについては、メーカーが型番を指定している場合があります。その場合は、品番の写真が必要です。)

## ■ 手すり新設の工事を申請する場合



設置予定箇所に手すりがなかったことがわかる写真を添付してください。  
手すりを設置する可能性がある箇所はすべて撮影し、提出してください。（完了時に比較します）  
※設置した箇所が施行前に手すりが無かったことが確認できない場合、補助の対象となりません。

## ■ 窓の断熱改修工事を申請する場合



カーテンを開けた状態で、逆光にならないように注意して撮影してください。また、図面と写真に番号を付けるなどして、どの窓の写真かわかるようにしてください。  
※工事完了報告時にサッシや玄関ドアの出荷証明書を提出してください。出荷証明書にも番号を付けるなどして、どの窓かわかるようにしてください。



# 申請書の記入例 (様式1-3、1-4)

## 【工事内容記入シート①】

(要欄様式1)

1戸(1住戸)ごとに、補助金交付申請に該当する工事項目の内容を記入してください。

### 【省エネ・バリアフリー改修の工事内容】

| 施工項目                         | 施工部位                 | 項目         | 改修前     | 改修後            | 備考     |  |
|------------------------------|----------------------|------------|---------|----------------|--------|--|
| 浴室                           | 1F浴室                 | ①寸法(内寸)    | mm x mm | mm x mm        |        |  |
|                              |                      | ②高断熱浴槽     |         | 有・無            |        |  |
|                              |                      | ③またぎ高さ     | 560 mm  |                | 420 mm |  |
|                              |                      | ④入口段差      | 100 mm  |                | 3 mm   |  |
|                              |                      | ⑤床材        | タイル床    |                |        |  |
| 便所                           | 浴室壁面                 | 手すり        |         | 手すり ( ) 1 ) 箇所 | ※必須    |  |
|                              |                      | 1) 1) 以上必須 |         |                |        |  |
| 便所                           | 1F便所                 | 2) 2) 以上必須 |         |                |        |  |
|                              |                      | 寸法(写真測定値)  | mm x mm | mm x mm        |        |  |
| 全熱交換器                        | 居間                   | 天井埋込型      |         |                |        |  |
|                              |                      | 壁掛型        |         | 1 台            |        |  |
| 階段                           | 1F洋室A                | 壁掛型        |         | 1 台            |        |  |
|                              |                      | 蹴上げ        |         | 195 mm         |        |  |
| 階段                           | 屋内階段                 | 踏み面        |         | 210 mm         |        |  |
|                              |                      | 勾配         |         | 195/210        |        |  |
|                              |                      | 踏み面(回り部分)  |         | 200 mm         |        |  |
|                              |                      | 勾配(回り部分)   |         | 195/200        |        |  |
| 段差                           | (浴室、収納以外)<br>(屋内に隣る) | 踏み         |         | 30 mm          |        |  |
|                              |                      | 手すり        |         |                |        |  |
|                              |                      | 改修後5割以上必須  |         | 有・無            |        |  |
|                              |                      | 改修後5割以上必須  |         | 有・無            |        |  |
| 段差                           | 1F和室①                | 段差・真切り     | 50 mm   | 0 mm           |        |  |
|                              |                      | 段差・真切り     | 75 mm   | 0 mm           |        |  |
|                              |                      | 段差・真切り     | 150 mm  | 2 mm           |        |  |
|                              |                      | 段差・真切り     | 30 mm   | 3 mm           |        |  |
| 段差                           | 2F和室②                | 段差・真切り     |         |                |        |  |
|                              |                      | 段差・真切り     |         |                |        |  |
|                              |                      | 段差・真切り     |         |                |        |  |
|                              |                      | 段差・真切り     |         |                |        |  |
| 段差                           | 1F洗面所③               | 段差・真切り     |         |                |        |  |
|                              |                      | 段差・真切り     |         |                |        |  |
|                              |                      | 段差・真切り     |         |                |        |  |
|                              |                      | 段差・真切り     |         |                |        |  |
| 段差                           | 1F居間④                | 段差・真切り     |         |                |        |  |
|                              |                      | 段差・真切り     |         |                |        |  |
|                              |                      | 段差・真切り     |         |                |        |  |
|                              |                      | 段差・真切り     |         |                |        |  |
| 廊下<br>(屋内に隣る)                | 有効幅                  | 寸法等        |         | 3500 mm        |        |  |
|                              |                      | 寸法等        |         |                |        |  |
|                              |                      | 寸法等        |         |                |        |  |
|                              |                      | 寸法等        |         |                |        |  |
| 手すり                          | 屋内階段⑤                | 寸法等        |         |                |        |  |
|                              |                      | 寸法等        |         |                |        |  |
|                              |                      | 寸法等        |         |                |        |  |
|                              |                      | 寸法等        |         |                |        |  |
| 出入口戸<br>(浴室、収納以外)<br>(屋内に隣る) | 1F和室b                | 形状・有効幅     | 引き戸     |                |        |  |
|                              |                      | 形状・有効幅     | 700 mm  | 1500 mm        |        |  |
|                              |                      | 形状・有効幅     |         |                |        |  |
|                              |                      | 形状・有効幅     |         |                |        |  |
| 玄関前<br>スロープ                  | 有効幅                  | 勾配         |         |                |        |  |
|                              |                      | 手すり        |         |                |        |  |
|                              |                      | 手すり        |         |                |        |  |
|                              |                      | 改修後5割以上必須  |         |                |        |  |

## 【工事内容記入シート②】

(要欄様式1-4)

※1 少数点以下第2位四捨五入

### 【窓、玄関扉改修の工事内容】

| 施工部位   | メーカー名 | 製品名 | 外寸法(m)      | 外寸面積<br>(㎡)※1 | 内窓・外窓・<br>玄関の別 | ガラス種別<br>(ガラスの種類・厚さ、空気<br>層の厚さ、ガス入り等) | 熱貫流率<br>(W/㎡・K) |
|--------|-------|-----|-------------|---------------|----------------|---------------------------------------|-----------------|
| 1F居間①  | (株)△△ | ○○  | 1.69 × 2.07 | 3.4           | 内(外) 玄         | Low-E樹脂ガラス<br>空気層12mm, ガス入り           | 1.9             |
| 1F和室②  | "     | "   | 1.69 × 1.17 | 1.9           | 内(外) 玄         | "                                     | "               |
| 1F和室③  | "     | "   | 0.78 × 1.37 | 1.0           | 内(外) 玄         | "                                     | "               |
| 1F洗面所④ | "     | "   | 0.78 × 0.57 | 0.4           | 内(外) 玄         | "                                     | "               |
| 1F便所⑤  | "     | "   | 0.78 × 0.57 | 0.4           | 内(外) 玄         | "                                     | "               |
| 1F玄関⑥  | "     | ●●  | 0.93 × 2.33 | 2.1           | 内(外) 玄         | ガラス無し<br>●●仕様                         | 1.9             |

添付カタログの熱貫流率を記入してください。  
※型ガラス等で熱貫流率が異なる場合がありますのでご注意ください。  
※ガラス単体の熱貫流率ではなく、サッシ枠も含めた熱貫流率を記入してください。

### 【断熱改修の工事内容】

| 施工部位 | メーカー名   | 製品名 | 断熱材種別        | 施工厚さ<br>(mm) | 熱伝導率<br>(W/㎡・K)※2 | 熱貫流率<br>(W/㎡・K)※2 | 施工面積<br>(㎡) |
|------|---------|-----|--------------|--------------|-------------------|-------------------|-------------|
| 床    | (株) × × | □□  | 高性能グラスウール24K | 150          | 0.036             | 4.2               | 80          |

※2 少数点以下第2位四捨五入  
添付カタログの熱伝導率を記入してください。

備考 この様式により難いときは、これに準じて別の様式を用いることができる。

## 令和8年度札幌市住宅エコリフォーム補助金交付申請書

(補助金の目的及び内容) 市内における環境負荷低減等のための住宅リフォームを行う市民を支援するため、その費用の一部を補助する。

(あて先) 札幌市長

札幌市住宅エコリフォーム補助金の交付を受けたいので、関係書類を添えて申請します。

|       |                       |              |        |       |   |     |
|-------|-----------------------|--------------|--------|-------|---|-----|
| 申請者情報 | フリガナ                  |              | 電話     | 携帯    | - | -   |
|       | 申請者氏名※1               |              | E-mail | 自宅    | - | -   |
|       | 住民登録住所※2              | 〒 -<br>札幌市 区 | 生年月日   | T・S・H | 年 | 月 日 |
|       | リフォームを行う住宅の所在場所(住居表示) | 〒 -<br>札幌市 区 |        |       |   |     |

※1 法人の場合は、登記上の商号及び代表者名を記入してください。 ※2 法人の場合は、登記上の所在場所を記入してください。

|             |   |        |      |      |   |   |
|-------------|---|--------|------|------|---|---|
| 手続代行<br>者情報 | ※手続きを代行させる場合は、下欄に必要事項を記入してください。申請内容等に確認事項が生じた場合、手続代行者へ問合せします。手続き代行の範囲は、札幌市住宅エコリフォーム補助金交付要綱第8条、第9条、第11条、第12条及び第13条に規定する申請、届出及び報告とする。 |        |      |      |   |   |
|             | (会社名・事業所名)  |        | フリガナ |      |   |   |
|             |   |        | 担当者名 |      |   |   |
|             |   |        | 電話   | (代表) | - | - |
|             |   |        | (携帯) | -    | - |   |
|             |   | E-mail | @    |      |   |   |

|                      |       |            |  |      |  |  |
|----------------------|-------|------------|--|------|--|--|
| 請負<br>施工<br>業者<br>情報 | フリガナ  |            |  | フリガナ |  |  |
|                      | 法人名称  |            |  | 担当者名 |  |  |
|                      | 建設業許可 | 建設業許可番号    | <input type="checkbox"/> 国土交通大臣 <input type="checkbox"/> 北海道知事(特・般一)( )第 号 |      |  |  |
|                      |       | 主たる営業所の所在地 | 札幌市 区  |      |  |  |

|               |          |                      |
|---------------|----------|----------------------|
| 工事契約日(予定日でも可) | 令和 年 月 日 | ※令和8年4月1日以降に工事締結すること |
| 工事完了日(予定日でも可) | 令和 年 月 日 |                      |

|                                      |                                      |           |                         |           |
|--------------------------------------|--------------------------------------|-----------|-------------------------|-----------|
| 補助<br>金<br>交<br>付<br>申<br>請<br>額     | 補助対象工事の補助金額合計                        |           | 総工事費(見積書の金額を記入してください。)  |           |
|                                      | ※次のページの補助金額合計を記入してください。<br>※3万円以上が対象 | ① , 000 円 | 総工事費(税抜)<br>※30万円以上が対象  | 円         |
|                                      |                                      |           | 総工事費(税抜)の10%<br>※千円未満切捨 | ② , 000 円 |
| 補助金交付申請額<br>(①と②のいずれか少ない額で、かつ50万円以下) |                                      | , 000 円   |                         |           |

その他の補助申請(予定を含む。)の有無について、該当するにレを記入してください。

|                            |                      |       |  |
|----------------------------|----------------------|-------|--|
| <input type="checkbox"/> 有 | ※有の場合、補助事業名及び工事内容を記入 | 補助事業名 | <input type="checkbox"/> 窓リノベ <input type="checkbox"/> みらいエコ住宅 <input type="checkbox"/> その他( ) |
| <input type="checkbox"/> 無 |                      | 工事内容  |  |

※ 同じ工事箇所、他の補助事業(先進的窓リノベ2026事業、みらいエコ住宅2026事業等)等との併用はできません。

私は、申請に当たり、次に掲げる事項を誓約及び承諾します。

|   |  |
|---|--|
| 1 | 記載内容について添付書類との相違や誤記等があった場合、軽微な修正を行うことを承諾します。   |
| 2 | 個人住民税及び固定資産、都市計画税に滞納はありません。(法人の場合は、法人住民税及び固定資産、都市計画税)  |
| 3 | 申請した住宅のリフォームを行うことについて、所有者から同意を得ています。または、私がリフォームをする住宅を所有しているため、同意を得る必要はありません。   |
| 4 | 提出した工事見積書は、他の補助事業の工事内容を含んでいません。  |
| 5 | リフォームを行う住宅は、建築基準法並びにこれに基づく命令及び条例の規定に適合しています。   |
| 6 | 私は、札幌市住宅エコリフォーム補助事業の申請に当たり、札幌市暴力団の排除の推進に関する条例(平成25年条例第6号。以下「暴排条例」という。)第2条第1号に規定する暴力団、暴排条例第2条第2号に規定する暴力団員若しくは暴排条例第7条第1項に規定する暴力団関係事業者に該当しない者又は当該補助事業の目的等に照らし、補助金等の交付を受けることが公益上不相当と認められる法令違反をしていない者であるとともに、今後、これらの者とならないことを誓約します。 |
| 7 | 上記の内容を確認するため、札幌市が他の官公署に照会を行うことについて承諾します。   |

※ 誓約に反することが明らかになった場合は、申請を却下します。

※ この申請書に記入された内容は、警察署に照会する場合がありますが、この申請書に記入された個人情報を、この事務の目的及びこの事業から暴力団を排除する目的以外には使用しません。

※ 住民票 建物登記事項証明書 は交付申請書と一緒に提出してください。※コピー不可

# 【 補助金額計算シート 】

(要綱様式1-2)

■ 1戸（1住戸）ごとに、下記に該当する工事項目にチェックを入れてください

|                       |  | 建物名、住戸番号、家屋番号等<br>※複数戸の申請がある場合のみご記入ください。 |  |               |
|-----------------------|--|--|--|---------------|
| 浴室の改良                 | <input type="checkbox"/> 浴室の全体改修（ユニットバスの設置を伴うもの）<br>（補助金額は手すりの金額を含んでいます。）                | ( )か所<br>× 90,000 円                      |  | , 000 円       |
| 便所の改良                 | <input type="checkbox"/> 便器の取替え、増設   | ( )か所<br>× 21,000 円                      |  | , 000 円       |
|                       | <input type="checkbox"/> 床面積の増加  | ( )か所<br>× 21,000 円                      |  | , 000 円       |
| 全熱交換器の設置<br>（新設及び交換）  | <input type="checkbox"/> 全熱交換器（天井埋込形）の設置（新設及び交換）   | ( )台<br>× 42,000 円                       |  | , 000 円       |
|                       | <input type="checkbox"/> 全熱交換器（壁掛形）の設置（新設及び交換）   | ( )台<br>× 7,000 円                        |  | , 000 円       |
| 階段の改良                 | <input type="checkbox"/> 階段の改良（補助金額に手すりの金額は含まれていません。新たに手すりを設置する場合は、「手すりの新設」欄にて申請してください。） |  |  |               |
|                       | 屋内階段   | ( )か所<br>× 58,000 円                      |  | , 000 円       |
|                       | 屋外階段（玄関アプローチ）  | ( )か所<br>× 25,000 円                      |  | , 000 円       |
| 段差の解消                 | <input type="checkbox"/> 洋室、和室等6㎡以上の居室   | ( )室<br>× 19,000 円                       |  | , 000 円       |
|                       | <input type="checkbox"/> 洗面・脱衣室、6㎡未満の居室  | ( )室<br>× 9,000 円                        |  | , 000 円       |
|                       | <input type="checkbox"/> 便所  | ( )室<br>× 3,000 円                        |  | , 000 円       |
|                       | <input type="checkbox"/> 見切りの撤去のみ  | ( )か所<br>× 1,000 円                       |  | , 000 円       |
| 廊下の拡幅                 | <input type="checkbox"/> 廊下を拡幅するもの   | ( )か所<br>× 16,000 円                      |  | , 000 円       |
| 手すりの新設                | <input type="checkbox"/> 150cm未満の手すり新設   | ( )か所<br>× 3,000 円                       |  | , 000 円       |
|                       | <input type="checkbox"/> 150cm以上300cm未満の手すり新設  | ( )か所<br>× 5,000 円                       |  | , 000 円       |
|                       | <input type="checkbox"/> 300cm以上の手すり新設   | ( )か所<br>× 9,000 円                       |  | , 000 円       |
| 出入口の戸の改良              | <input type="checkbox"/> 出入口の戸の改良  | ( )か所<br>× 15,000 円                      |  | , 000 円       |
| 玄関前スロープ設置             | <input type="checkbox"/> 道路から玄関へ至る経路にスロープを設置するもの<br>（補助金額は手すりの金額を含んでいます。）                | ( )か所<br>× 44,000 円                      |  | , 000 円       |
| 窓、玄関扉の<br>断熱改修        | <input type="checkbox"/> 窓の交換又は増設  |  |  |               |
|                       | 窓の外寸面積0.2㎡以上1.6㎡未満   | ( )か所<br>× 7,000 円                       |  | , 000 円       |
|                       | 窓の外寸面積1.6㎡以上2.8㎡未満   | ( )か所<br>× 13,000 円                      |  | , 000 円       |
|                       | 窓の外寸面積2.8㎡以上   | ( )か所<br>× 20,000 円                      |  | , 000 円       |
|                       | <input type="checkbox"/> 玄関扉の交換  |  |  |               |
|                       | 玄関扉の外寸面積1.6㎡以上   | ( )か所<br>× 45,000 円                      |  | , 000 円       |
| 断熱改修                  | <input type="checkbox"/> 床全体   | ( )戸<br>× 50,000 円                       |  | , 000 円       |
|                       | <input type="checkbox"/> 天井全体  | ( )戸<br>× 30,000 円                       |  | , 000 円       |
|                       | <input type="checkbox"/> 外壁全体  | ( )戸<br>× 240,000 円                      |  | , 000 円       |
| <b>①補助対象工事の補助金額合計</b> |  |  |  | <b>, 000円</b> |

【 工事内容記入シート① 】

(要綱様式1-3)

1戸（1住戸）ごとに、補助金交付申請に該当する工事項目の内容を記入してください。

【省エネ・バリアフリー改修の工事内容】

| 施工項目                         | 施工部位 | 項目               | 改修前          | 改修後        | 備考      |  |
|------------------------------|------|------------------|--------------|------------|---------|--|
| 浴室                           |      | ①寸法(内寸)          | mm × mm      | mm × mm    |         |  |
|                              |      | ②高断熱浴槽           |              | 有 ・ 無      |         |  |
|                              |      | ③またぎ高さ           |              | mm         | mm      |  |
|                              |      | ④入口段差            |              | mm         | mm      |  |
|                              |      | ⑤床材              |              | タイル床       |         |  |
|                              | 浴室壁面 | 手すり<br>1か所以上必須   |              | 手すり ( ) か所 | ※必須     |  |
| 便所                           |      | 節水型便器            |              | 有 ・ 無      |         |  |
|                              |      | 寸法(写真測定値)        | mm × mm      | mm × mm    |         |  |
| 全熱交換器                        |      | 天井埋込型            |              |            | 台       |  |
|                              |      | 壁掛型              |              |            | 台       |  |
|                              |      | 壁掛型              |              |            | 台       |  |
| 階段                           |      | 蹴上げ              |              |            | mm      |  |
|                              |      | 踏み面              |              |            | mm      |  |
|                              |      | 勾配               |              |            |         |  |
|                              |      | 踏み面(回り部分)        |              |            | mm      |  |
|                              |      | 勾配(回り部分)         |              |            |         |  |
|                              |      | 蹴込               |              |            | mm      |  |
| 段差<br>(浴室、収納以外)<br>(屋内に限る)   |      | 手すり<br>改修後片側以上必須 | なし ・ 片側 ・ 両側 | 片側 ・ 両側    |         |  |
|                              |      | 段差・見切り           |              | mm         | mm      |  |
|                              |      | 段差・見切り           |              | mm         | mm      |  |
|                              |      | 段差・見切り           |              | mm         | mm      |  |
|                              |      | 段差・見切り           |              | mm         | mm      |  |
|                              |      | 段差・見切り           |              | mm         | mm      |  |
| 廊下<br>(屋内に限る)                |      | 有効幅              | mm           | mm         |         |  |
| 手すり                          |      | 寸法等              |              |            | mm      |  |
|                              |      | 寸法等              |              |            | mm      |  |
|                              |      | 寸法等              |              |            | mm      |  |
|                              |      | 寸法等              |              |            | mm      |  |
| 出入口戸<br>(浴室、収納以外)<br>(屋内に限る) |      | 形状・有効幅           |              |            |         |  |
|                              |      | 形状・有効幅           |              |            |         |  |
|                              |      | 形状・有効幅           |              |            |         |  |
|                              |      | 形状・有効幅           |              |            |         |  |
| 玄関前<br>スロープ                  |      | 勾配               |              |            |         |  |
|                              |      | 有効幅              |              |            | mm      |  |
|                              |      | 手すり<br>改修後片側以上必須 |              |            | 片側 ・ 両側 |  |



# 他の補助制度のご案内 - さらに暮らしやすい家へ -

札幌市では、札幌市住宅エコリフォーム補助制度のほかにも住宅に関する補助制度を行っています。  
※補助の対象となる工事箇所を明確に区分できる場合は、併用可能となります。

## 札幌市木造住宅耐震化補助制度

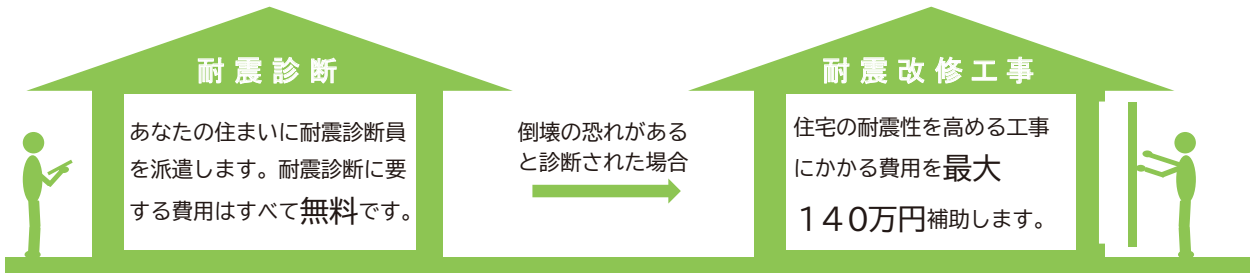
### ◎対象となる住宅

昭和56年5月31日以前に建てられた木造の戸建住宅、長屋、共同住宅（この他にいくつかの要件があります。）

### ◎耐震改修の流れ

●STEP 1 まずは住宅の耐震性を調べましょう！

●STEP 2 住宅の耐震性を高める工事を行いましょう！

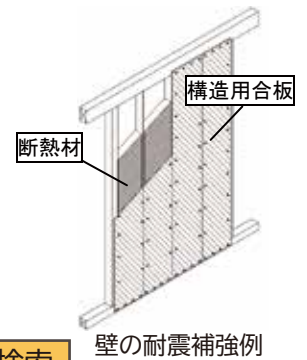


※耐震診断と耐震改修工事の申込期間は異なりますのでご注意ください。

### ◎住宅エコリフォーム補助制度と併せて、お得に耐震化！

住宅エコリフォーム補助制度の断熱改修と一緒に耐震改修補助制度を利用すると、住宅の省エネ化と耐震化が同時に図られて居住性が一層アップします。

耐震改修工事では、右図のように外装材を撤去し、筋交いを入れたり構造用合板を張って壁を補強するため、同時に断熱材を入れ替えることで経済的に改修工事を行うことができます。



お問い合わせ先：札幌市都市局建築指導部建築安全推進課  
TEL: 011-211-2867

札幌 耐震 補助

検索

壁の耐震補強例

## 再エネ省エネ機器導入補助金制度

### ◎住宅エコリフォーム補助制度と併せて、さらなる省エネを！

再生可能エネルギー機器や省エネルギー機器を導入する市民の方に導入費用の一部を補助します。

### ◎補助対象機器

電気の自給自足をお考えの方

太陽光発電

定置用蓄電池

給湯器の更新をお考えの方

エネファーム(家庭用燃料電池)

暖房器の更新をお考えの方

ペレットストーブ

冷暖房設備の更新をお考えの方

地中熱ヒートポンプ

※太陽光発電及び定置用蓄電池は、「住宅用太陽光発電設備導入（リース・PPA）補助金制度」にてリース等による導入費用の一部も補助しています。

お問い合わせ先：札幌市環境局環境都市推進部環境エネルギー課 TEL: 011-211-2872

札幌市では他にも住宅改修などに対する支援を行っております。  
併せてご活用ください！

### 木造住宅の耐震化の支援に対する相談

(お問い合わせ先：札幌市都市局建築指導部建築安全推進課

Tel：011-211-2867)

### 再エネ・省エネ機器設置の支援に対する相談

(お問い合わせ先：札幌市環境局環境都市推進部環境エネルギー課

Tel：011-211-2872)

※同一の工事箇所では補助金制度を併用することはできません。



札幌市住宅エコリフォーム補助制度