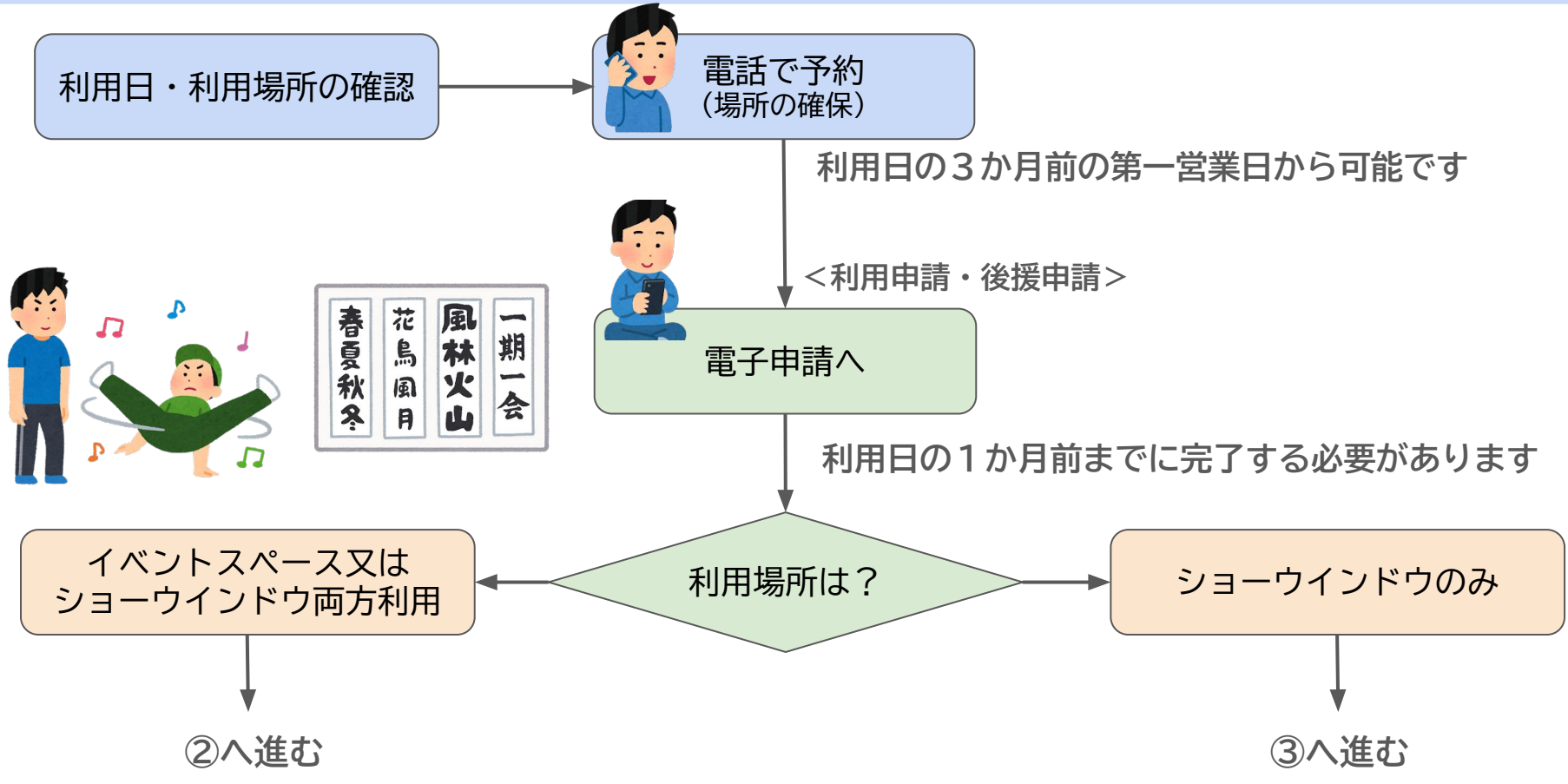
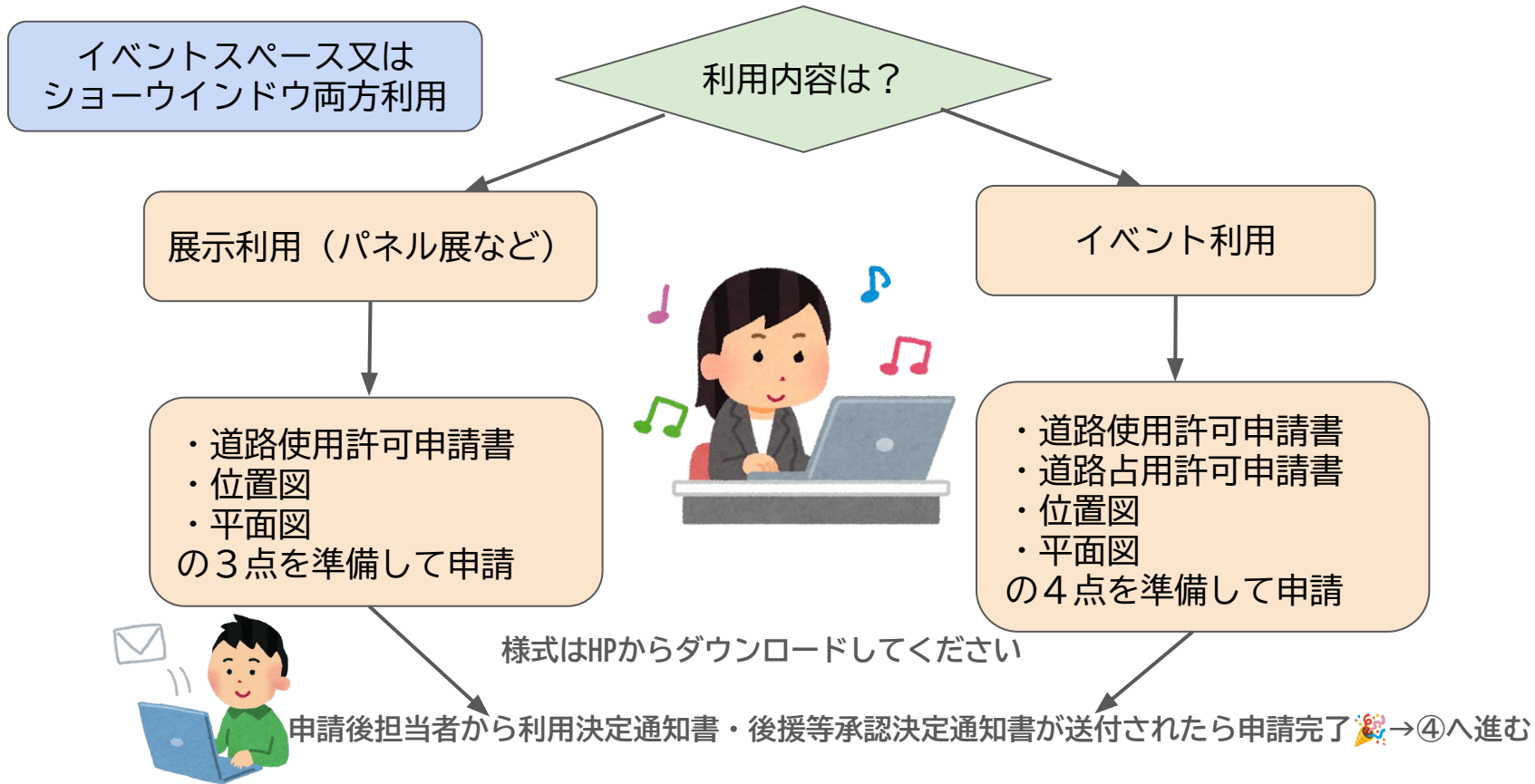


あいくる利用手続きの流れ①



✎ あいくる利用手続きの流れ②



あいくる利用手続きの流れ③


ショーウインドウ利用



電子申請を行う
(添付資料は必要なし)



申請後担当者から利用決定通知書が送付されたら申請完了🎉→④へ進む



✎ あいくる利用手続きの流れ④

利用開始日～終了日

窓口へ来庁
(手稲区役所3階総務企画課)

イベントスペースをご利用で備品利用がない方は来庁不要です



担当者から鍵を受け取り設営・撤去


電子申請の際に交付された利用決定通知書をお持ちください

ショーウィンドウ利用

イベントスペース利用

利用終了です 🎉

後援等行事終了報告書を提出→⑤へ進む



✎ あいくる利用手続きの流れ⑤

後援等行事終了報告書の提出



電子申請を行う
(添付資料は必要なし)



申請が完了したら利用終了です 🎉

