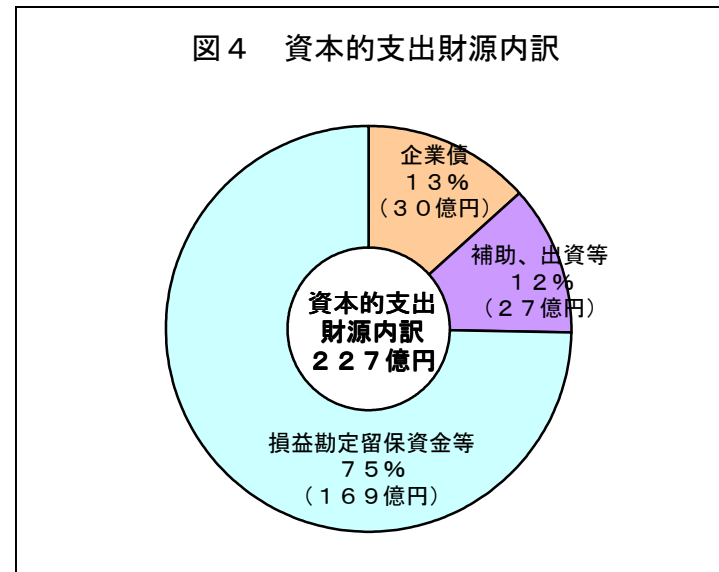
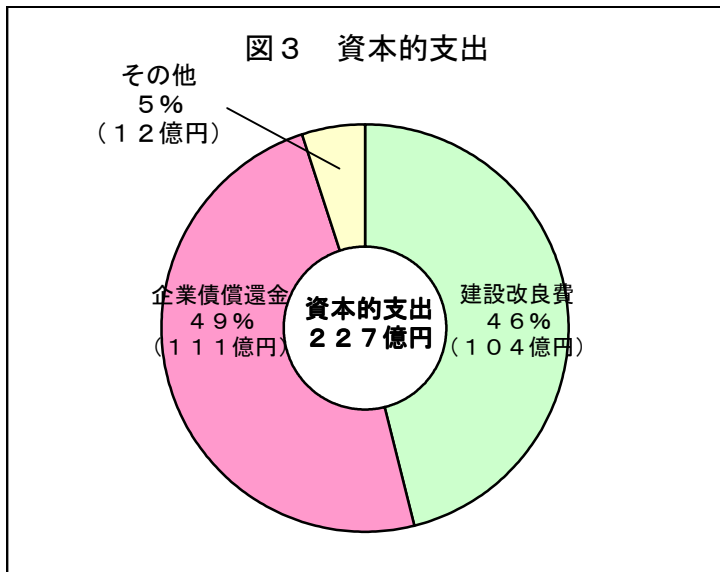
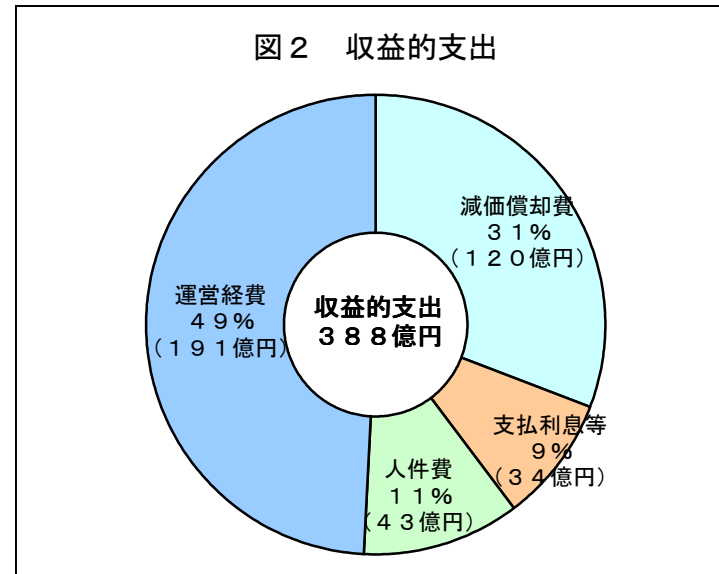
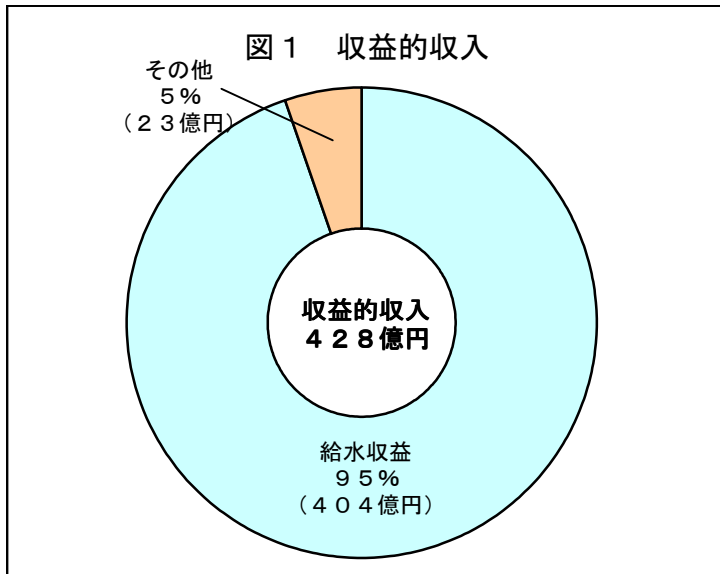


作成	水道局総務部	資料
提出	平成23年7月6日	水-1

平成23年度予算と主要事業の概要について

札幌市水道局

2 収益的・資本的収支の構成割合



※端数を四捨五入しているため計算が一致しない場合がある。

3 業務量

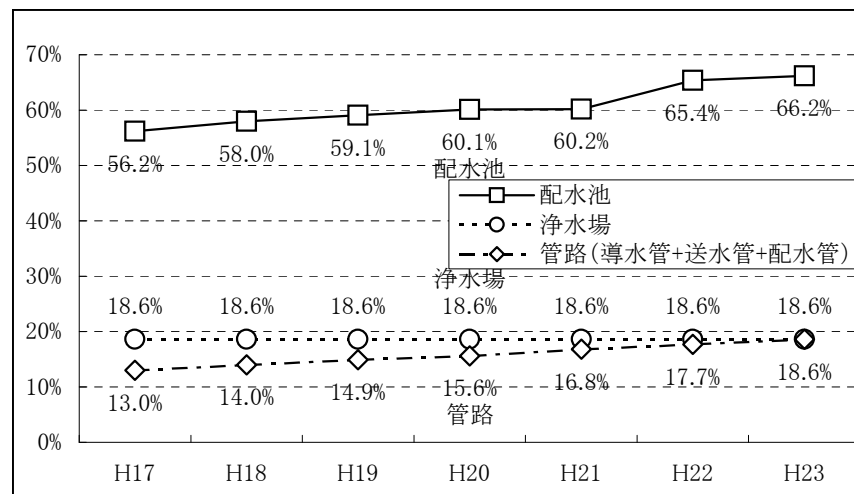
区 分		23年度予算 A	22年度		差引増減△			
			当初予算 B	決算見込 C	当初予算対比		決算見込対比	
					増減△ A-B=D	比率 (%) D/B	増減△ A-C=E	比率 (%) E/C
人口等	給水区域内人口 (人)	1,909,484	1,904,684	1,904,018	4,800	0.3	5,466	0.3
	給水人口 (人)	1,907,126	1,902,085	1,901,390	5,041	0.3	5,736	0.3
	普及率 (%)	99.9	99.9	99.9	0.0	-	0.0	-
	給水世帯数 (世帯)	908,669	898,022	897,580	10,647	1.2	11,089	1.2
水量等	年間配水量 (m ³)	194,176,000	191,763,000	193,625,000	2,413,000	1.3	551,000	0.3
	1日最大配水量 (m ³)	663,100	656,800	598,180	6,300	1.0	64,920	10.9
	1日平均配水量 (m ³)	530,500	525,400	530,479	5,100	1.0	21	0.0
	年間有収水量 (m ³)	179,701,000	177,285,000	179,129,000	2,416,000	1.4	572,000	0.3
	有収率 (%)	92.5	92.5	92.5	0.0	-	0.0	-
年度末給水件数 (件)		805,208	796,625	797,048	8,583	1.1	8,160	1.0
年度末配水管布設延長 (m)		5,849,745	5,832,158	5,840,852	17,587	0.3	8,893	0.2

4 主要事業

施設整備事業の主な事業	施設整備事業	8,091百万円
	○施設整備	4,218百万円
	・導・浄水施設 豊平川水道水源水質保全事業	
	・送・配水施設 白川第3送水管新設事業 水道施設耐震化事業（平岸配水池他） 高区配水施設整備事業（南沢第1ポンプ場他）	
	○配水管布設	3,873百万円
		H23布設延長 H23末総延長
	幹線（400mm以上）	2.5km 413.1km
	枝線他（350mm以下）	14.7km 5,436.6km
	合計	17.2km 5,849.7km
	水管橋耐震補強 2橋	
その他の主な事業	・災害時重要施設への配水管の耐震化（7つの医療機関）	
	・電話受付センターの機能強化（H23年7月19日予定）	
	・機構再編（庁舎改修、移転等 H23年7月19日予定）	

<参考>

水道施設耐震化率



企業債の状況

