

ネパールにきれいな水を ～協力してます、札幌市～

ネパールでもおいしい水が
いつでも飲めますように！

札幌市水道局
公式キャラクター
ウオッピー



ホームページも
ご覧ください



札幌市水道局 ネパール 検索

ネパールみなさんが

きれいな水を使えるよう

札幌市水道局は、日々取り組んでいます

ネパールの水道（色々な場所で水道管がこわれてしまい、手作業で直しています）




ネパールでは、水道管に事故があったときにスムーズに修理ができなかったり、水質に関する知識を持った職員が不足しているという課題があります。札幌市水道局では、ネパールの人たちが安心して水道水を使うことができるように、ポカラ市で技術協力を実施しています。（JICA草の根技術協力事業）



ネパール（ポカラ市）から見えるヒマラヤ山脈





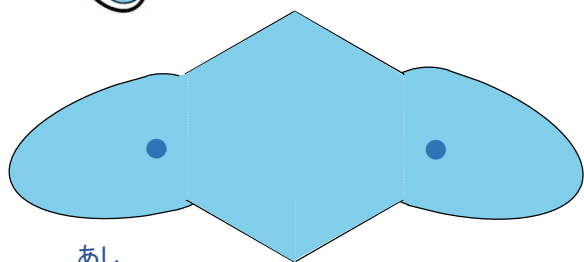
ウォッピーペーパークラフト

★作業目安は30分です

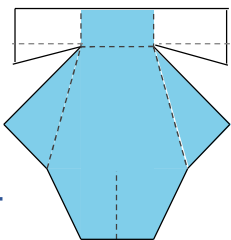
作り方は、札幌市水道局「草の根技術協力事業（ネパール）」のホームページでも紹介しています。チラシの2次元コードを読み取って見てみてね。

じっせん きり と
実線は切り取る

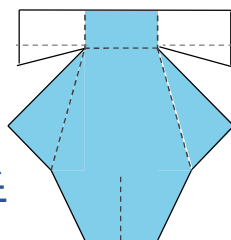
てんせん お め
点線は折り目をつける



あし
③足

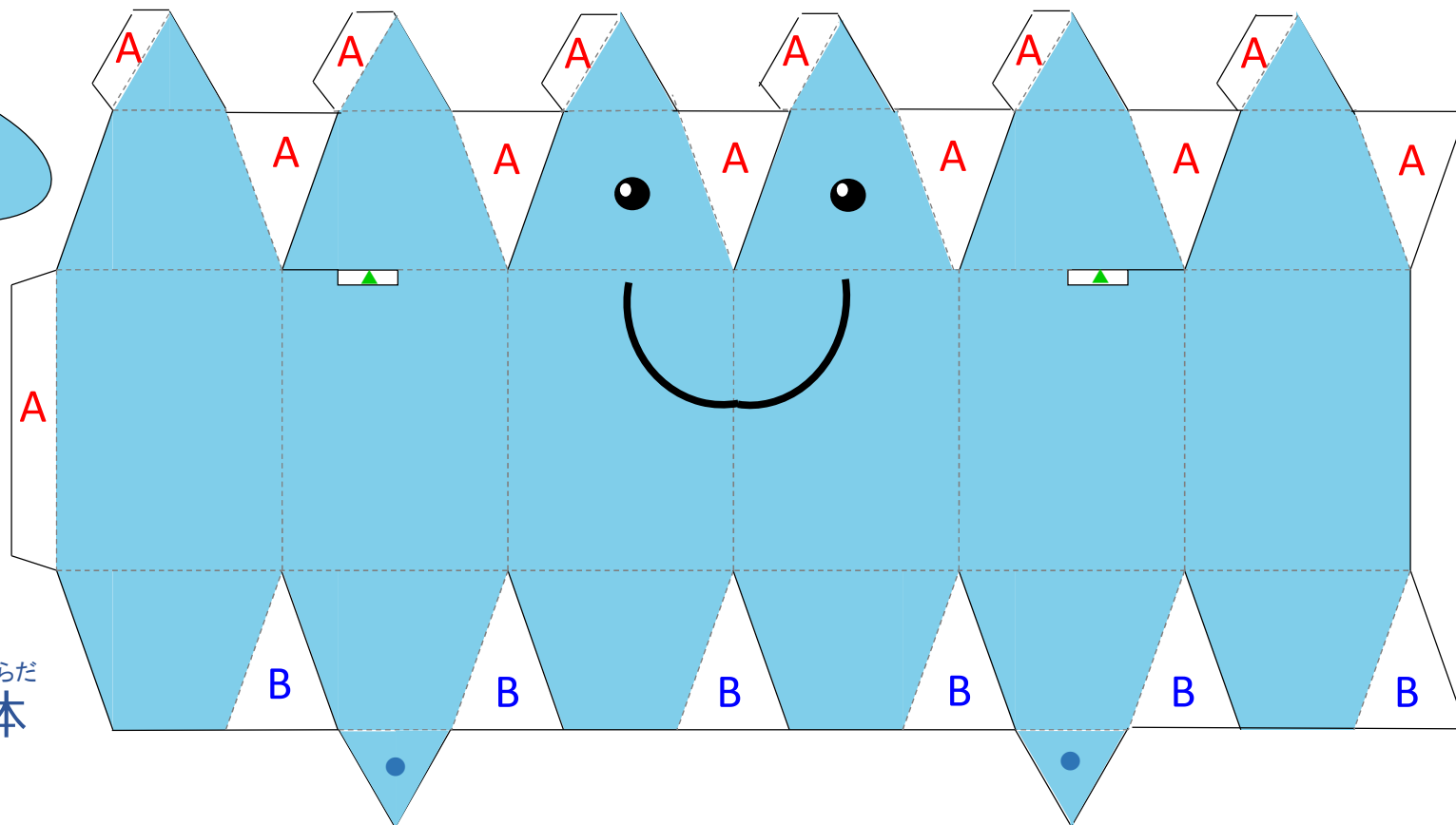


て
②手



て
②手

からだ
①体



1. 体を実線で切り取り、点線で折り目をつけます。
(▲マークの手を入れるところもわすれずに切り取りましょう。)
2. 手を実線で切り取り、点線で折り目をつけます。
3. 足を実線で切り取ります。
4. Aのマークをはりあわせませす。手を体の切りこみに入れ、うちがわで白いところをひろげませす。
(手がぶらぶらするばあいは、うちがわにセロハンテープではりつけてください。)
5. Bのマークをはりあわせませす。
6. 体の●マークのうらにのりをつけ、足のおなじ●マークのところとはりあわせたらできあがり！