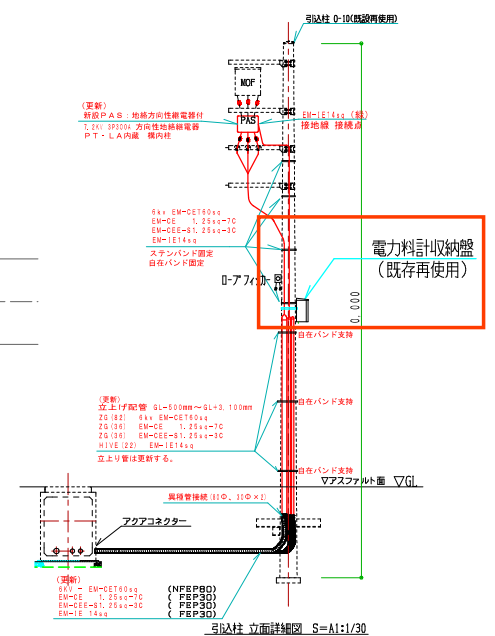
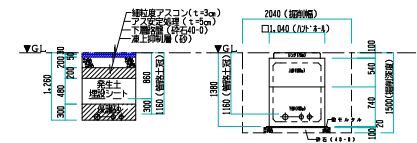


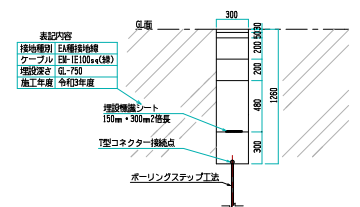
西町南ポンプ場全体配置図 S=1/500



引き柱 立面詳細図 S=A1:1/30



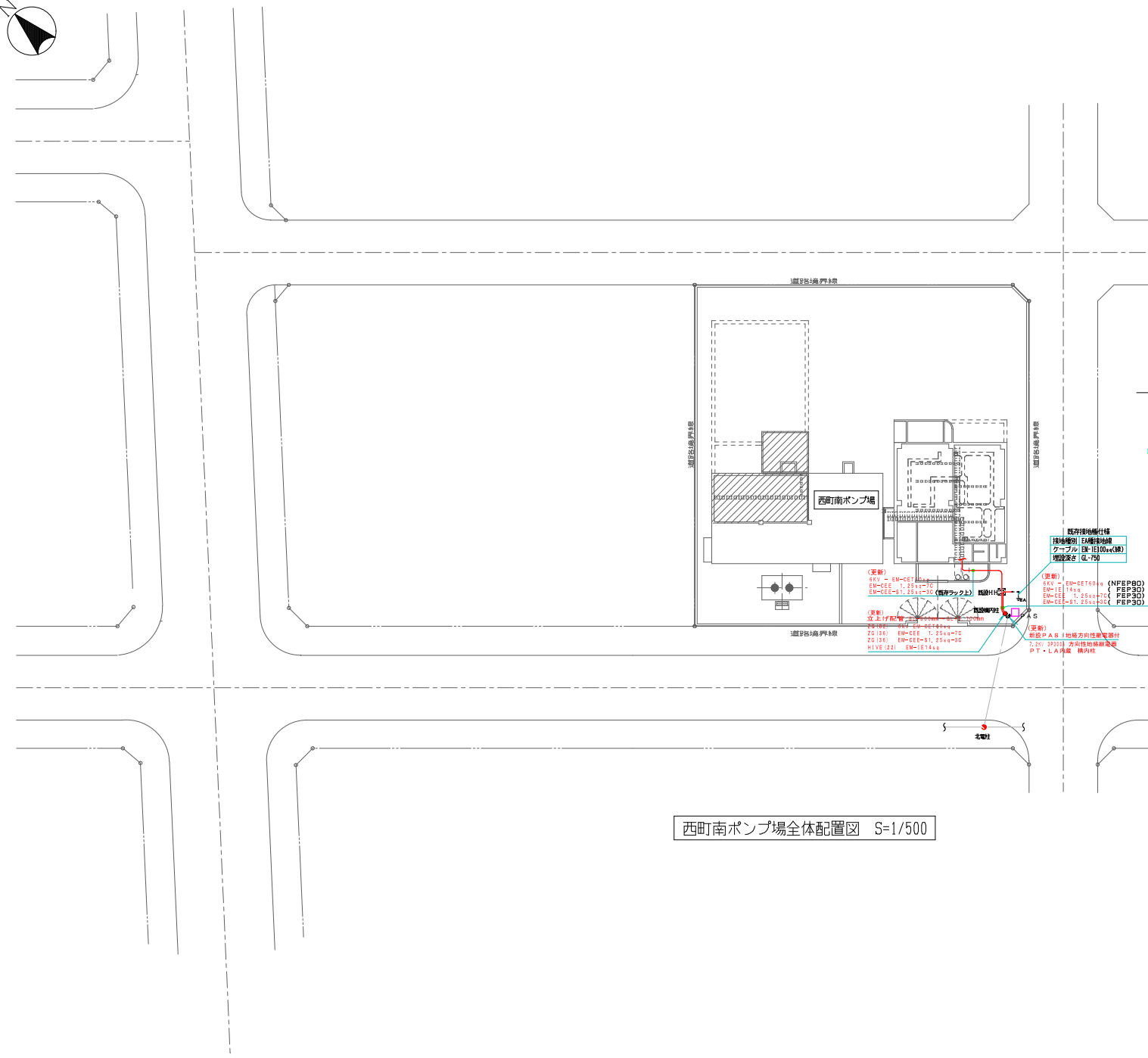
ハンドホール横切・埋戻し詳細図 S=A1:1/20 (土工なし)



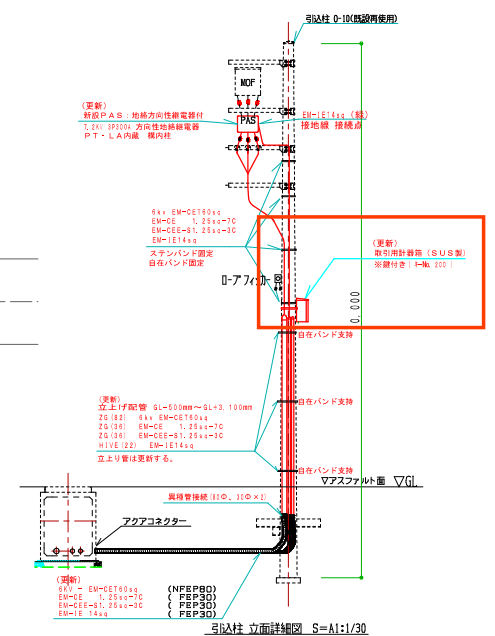
接地極 掘削・埋戻し詳細図 S=A1:1/10

特記) 図中「着色」部分は、「改修」対象範囲を示す。

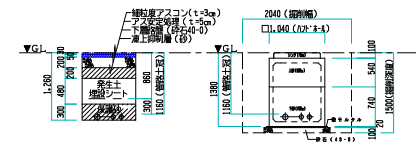
株式会社	テクノクルー	主任設計者	平岡 明
工事名称	西町南ポンプ場受配電設備更新工事		
図面名称	屋外配電線路・ほか設備 (改修)		
図面番号	E-008	縮尺	A1:1/250 A3:1/500
課長	係長	審査	設計 製図 写図 年月
札幌市水道局			



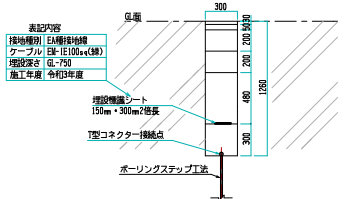
西町南ポンプ場全体配置図 S=1/500



引込柱 立面詳細図 S=A1:1/30



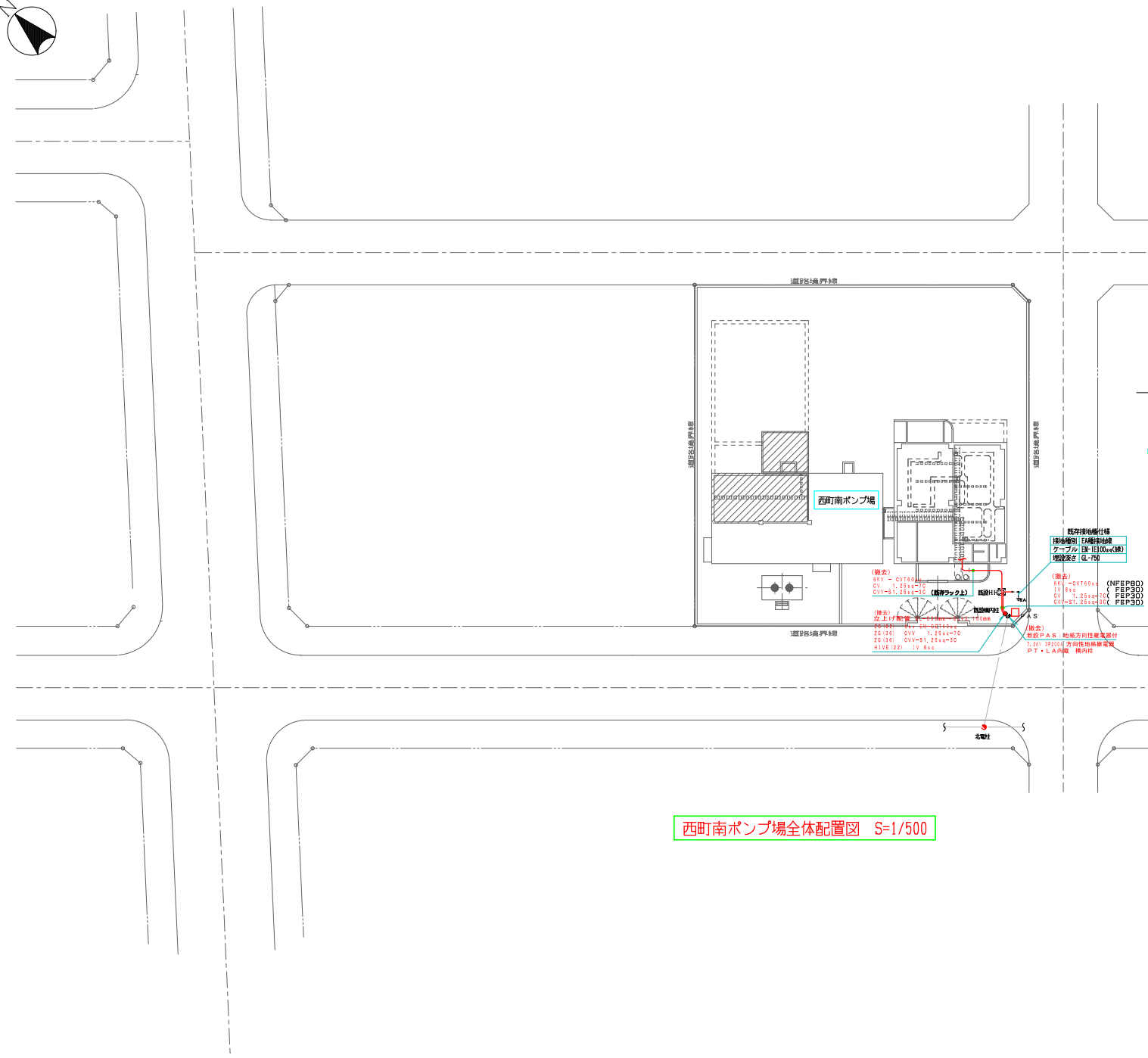
ハンドホール横切・掘削詳細断面図 S=A1:1/20 (土工なし)



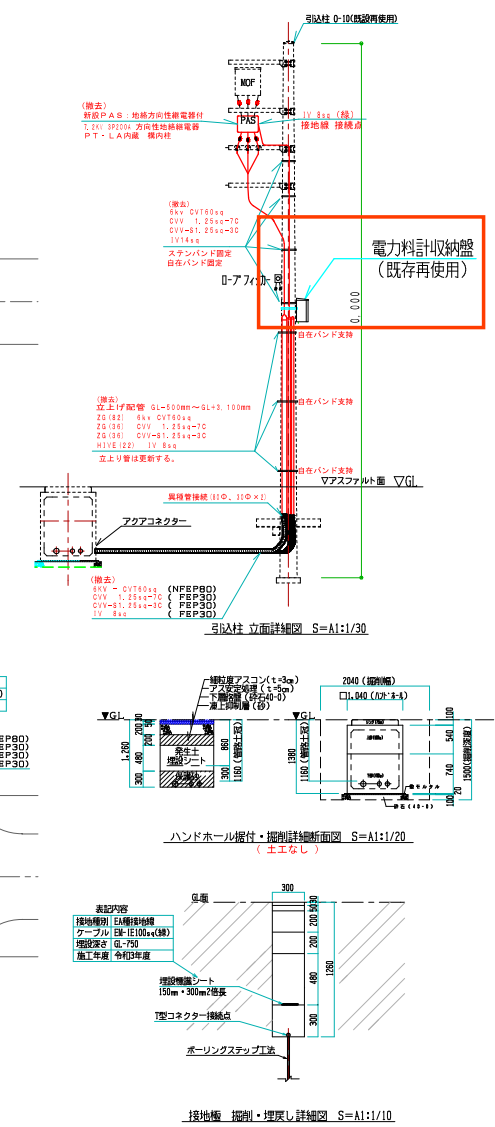
接地極 掘削・埋戻し詳細図 S=A1:1/10

特記) 図中“着色”部分は、“改修”対象範囲を示す。

株式会社	テクノクルー	主任設計者	平岡 明
工事名称	西町南ポンプ場受配電設備更新工事		
図面名称	屋外配電線路・ほか設備 (改修)		
図面番号	E-008	縮尺	A1:1/250 A3:1/500
課長	係長	審査	設計 製図 写図 年月
札幌市水道局			

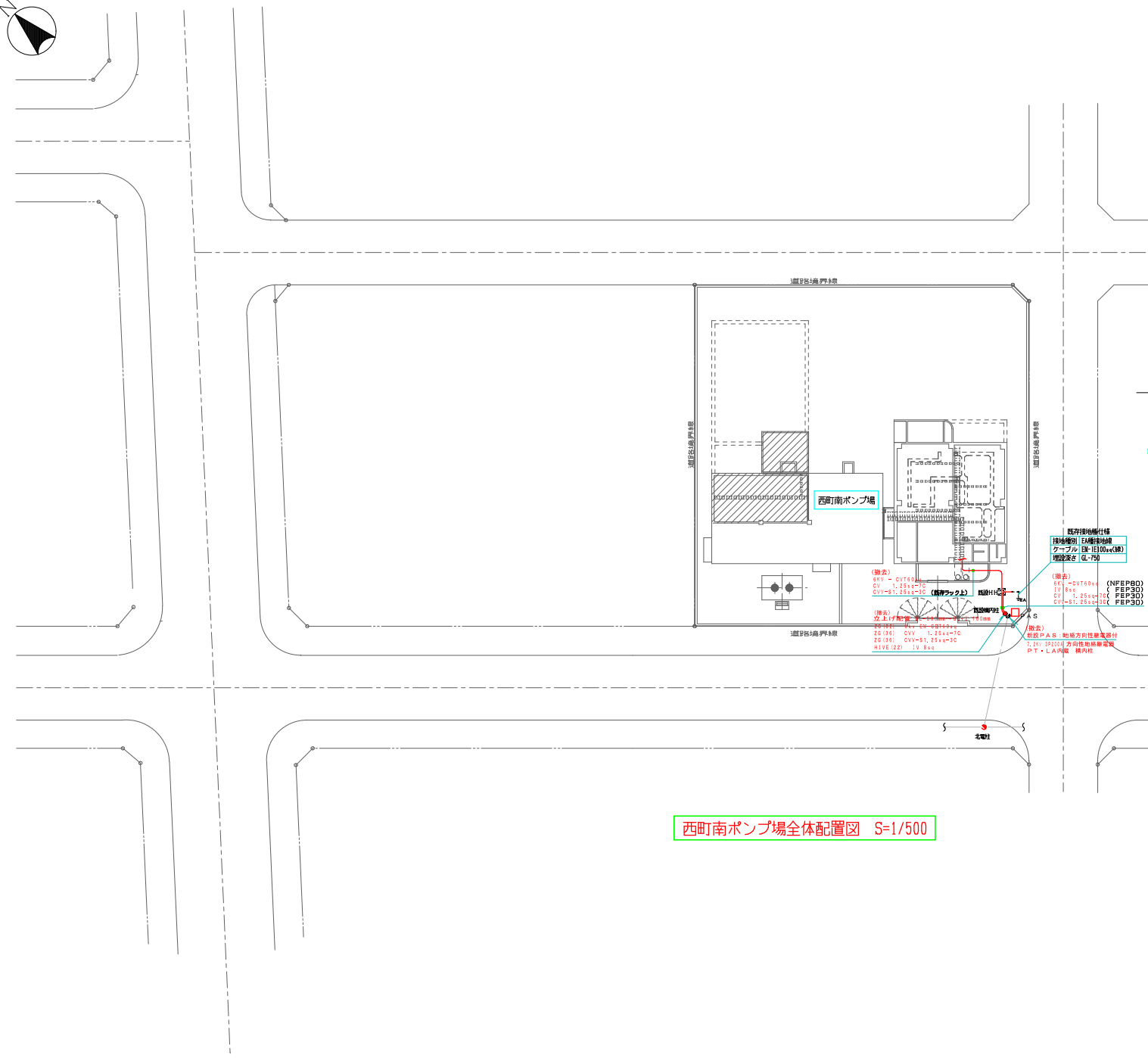


西町南ポンプ場全体配置図 S=1/500

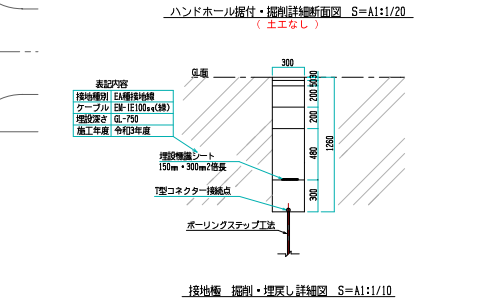
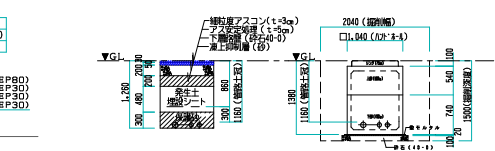
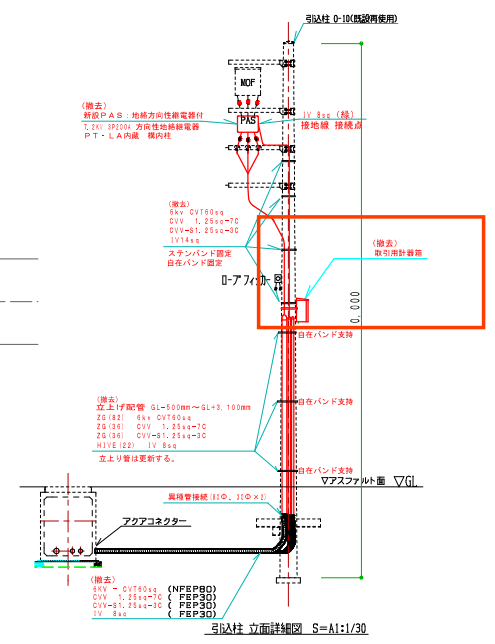


特記) 図中“着色”部分は、“撤去”対象範囲を示す。

株式会社	テクノクルー	主任設計者	平岡 明
工事名称	西町南ポンプ場受配電設備更新工事		
図面名称	屋外配電線路・ほか設備 (撤去)		
図面番号	E-034	縮尺	A1: 1/250 A3: 1/500
課長	係長	審査	設計 製図 写図 年月
札幌市水道局			



西町南ポンプ場全体配置図 S=1/500



特記) 図中“着色”部分は、“撤去”対象範囲を示す。

株式会社	テクノクルー	主任設計者	平岡 明
工事名称	西町南ポンプ場受配電設備更新工事		
図面名称	屋外配電線路・ほか設備 (撤去)		
図面番号	E-034	縮尺	A1: 1/250 A3: 1/500
課長	係長	審査	設計 製図 写図 年月
札幌市水道局			