

女性専用車両導入に関するアンケート調査結果報告書

【目的】 「女性専用車両の導入」に関する利用客のニーズ把握
 【調査方法】 駅構内で列車待ちの利用客に対し、アンケート用紙への直接記入または聞き取りによる対面調査
 【実施期間】 平成20年1月17日(木)・18日(金)午前8時00分～
 【実施場所】 地下鉄全駅

【回収結果】

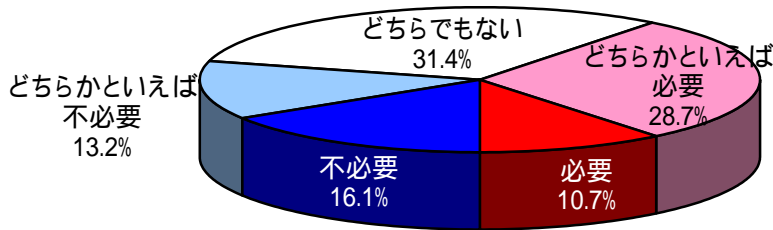
	男性	女性	合計
合計	1,000	1,000	2,000

【年齢別構成比】

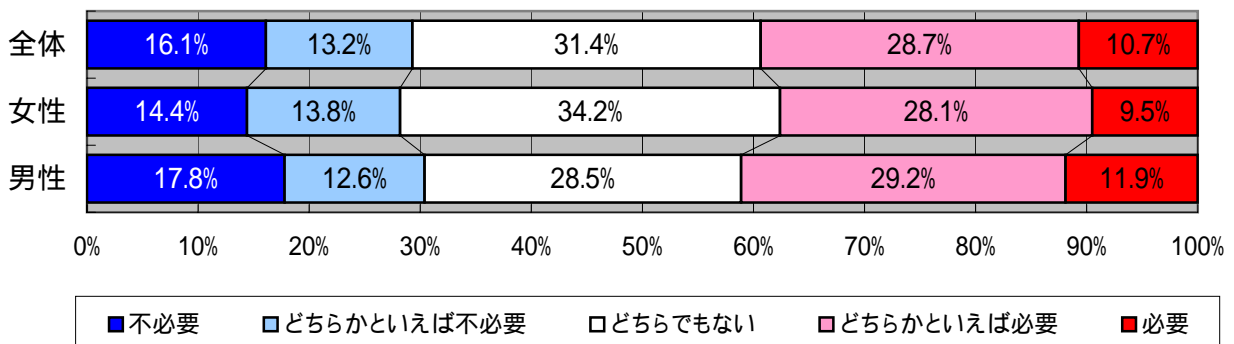
	男性	女性	合計
20歳未満	83	96	179
20歳代	220	274	494
30歳代	226	194	420
40歳代	180	162	342
50歳代	165	137	302
60歳代	81	86	167
70歳代以上	45	51	96
合計(n)	1,000	1,000	2,000

Q1 女性専用車両の導入について必要性を感じますか？

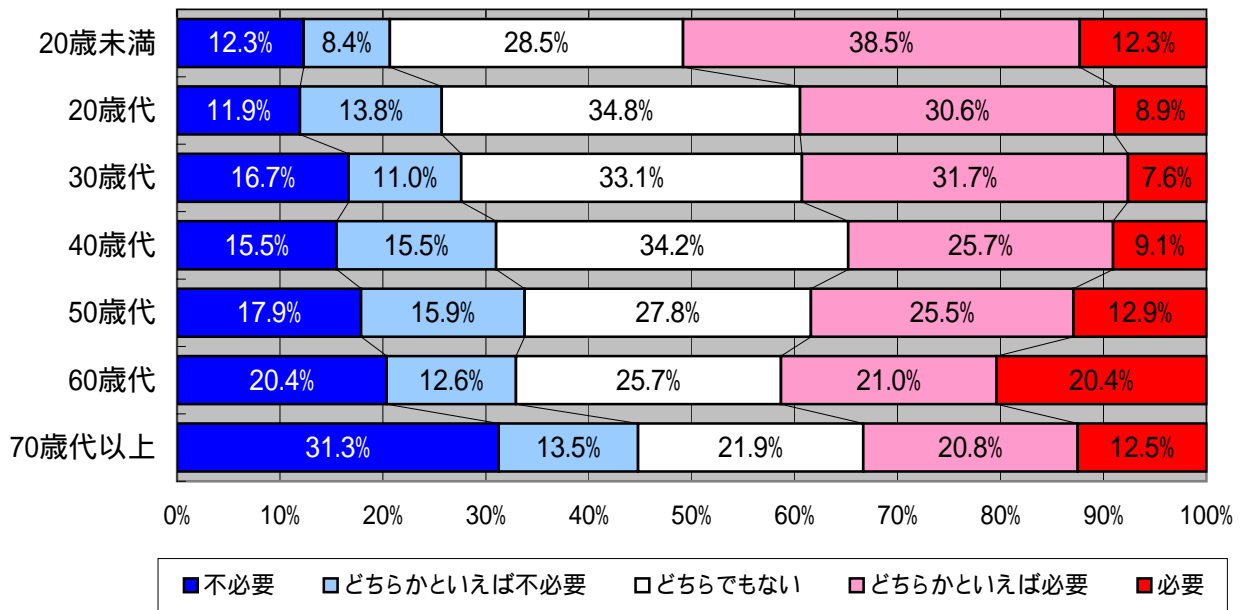
(必要:39.4% 不必要:29.3% どちらでもない:31.4%) n=2000



Q1 女性専用車両の導入について必要性【男女別】



Q1 女性専用車両の導入について必要性【年齢別】



Q2 選んだ理由についてお答えください。(複数回答可)

Q2 選択理由【男女比較】

