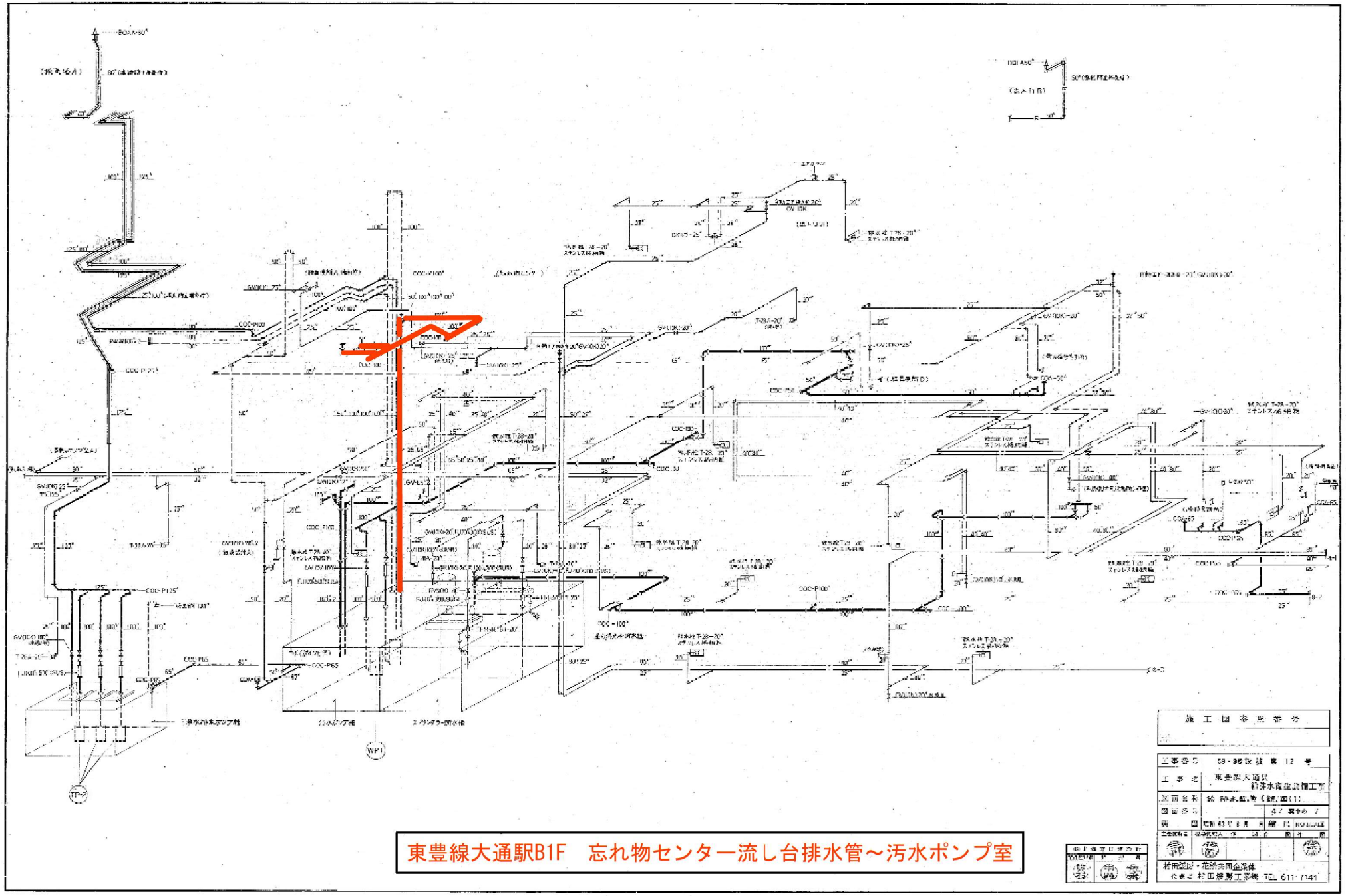

東豊線大通駅B1F　忘れ物センター流し台排水管～汚水ポンプ室

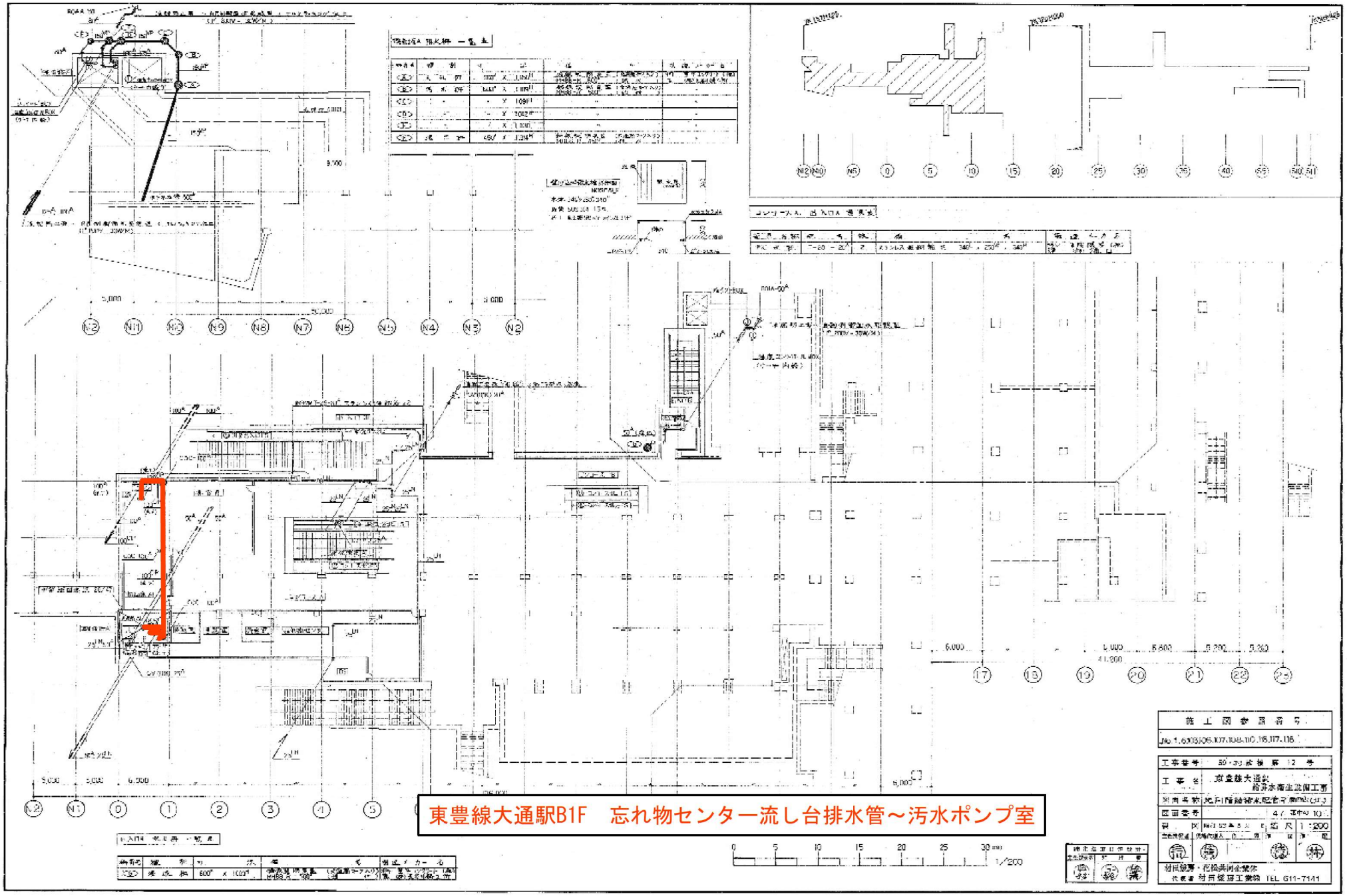
東豊線大通駅B1F　忘れ物センター流し台排水管～汚水ポンプ室
施工図書番号
No.1,6,103,106,107,108,110,115,117,116
工事番号
工事名
図面番号
縮尺
1:200
1/200
材民総務・化粧共同企業体
TEL 011-7141

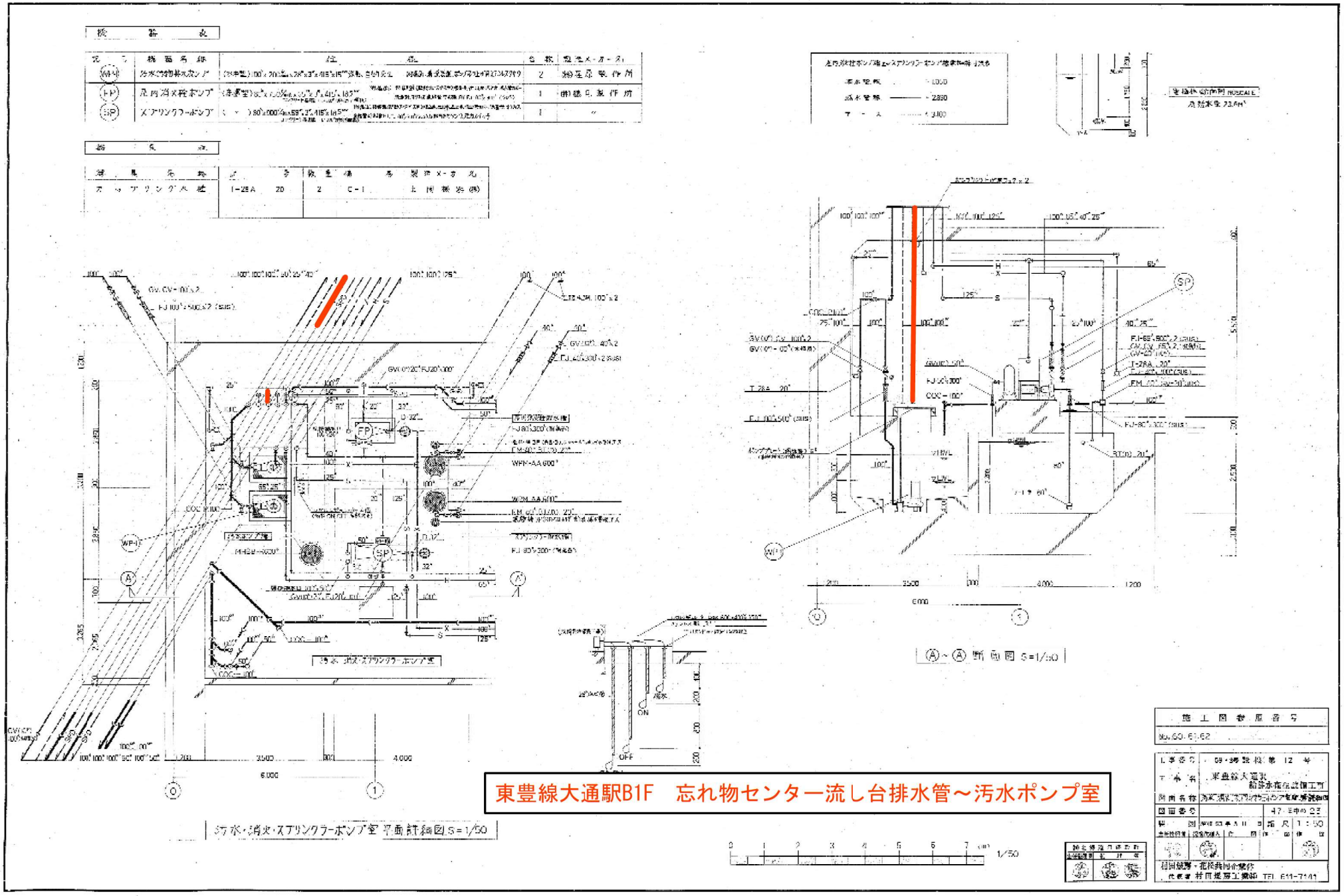
東豊線大通駅B1F　忘れ物センター流し台排水管～汚水ポンプ室
汚水・消火・スプリンクラーポンプ室 平面詳細図 S=1/50
A～A 断面図 S=1/50
施工図番号
No.GO-61-62
1/50

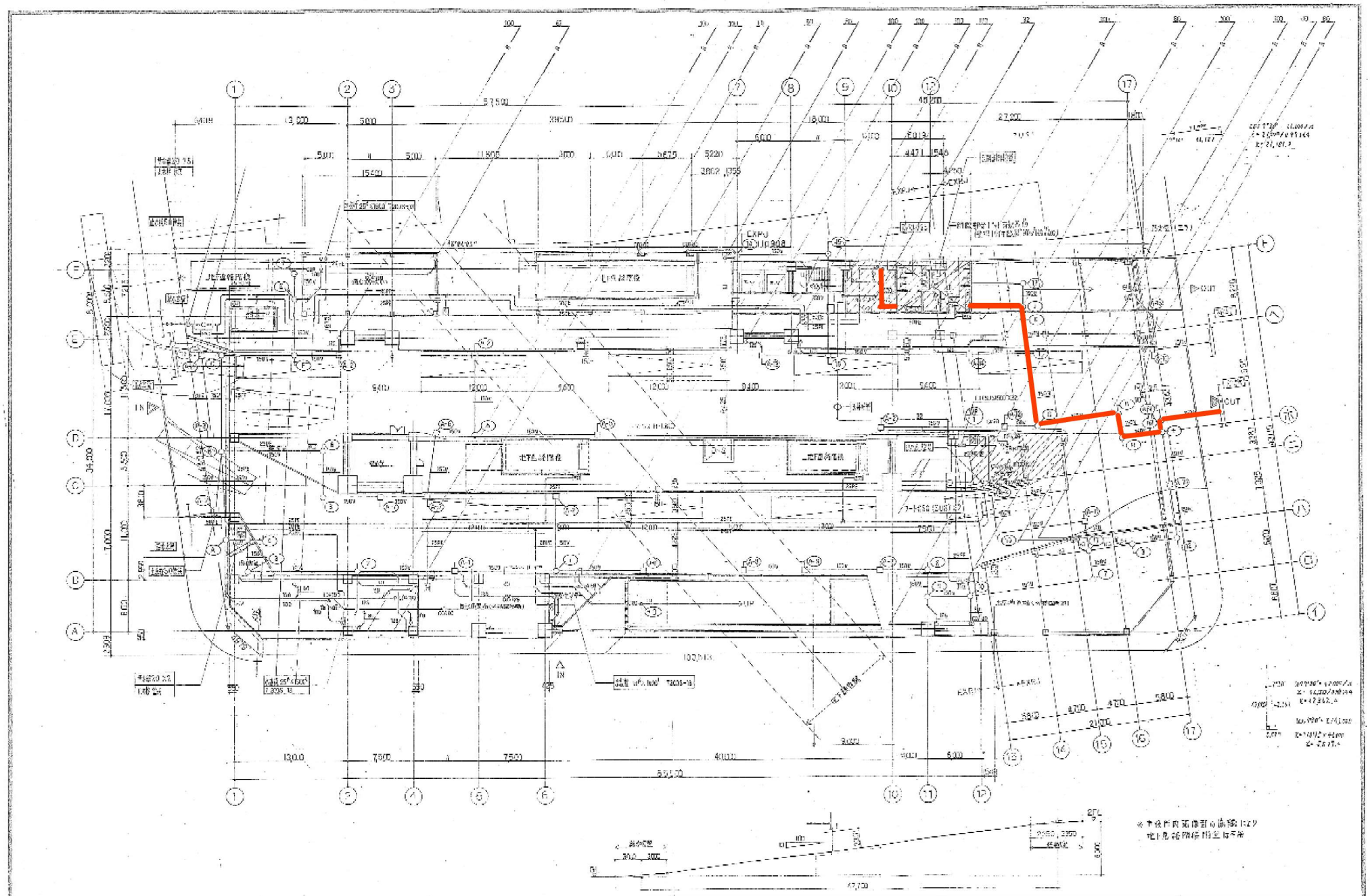

麻生駅バスターミナル地上階　旅客トイレ排水管、排水桝～下水本管

北海道開発コンサルタント株式会社

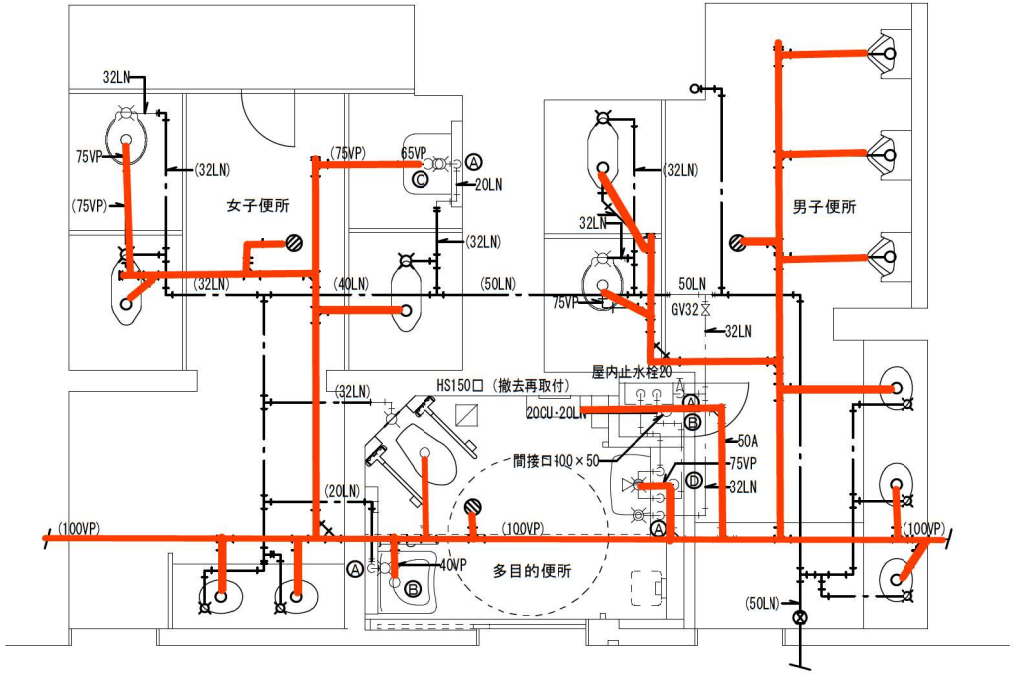

麻生ﾊﾞｽﾀｰﾐﾅﾙ多目的便所詳細図（改修後）S=1:50

女　子　便　所（改　修　後）

名　　称	仕　様　（　参　考　品　番　）	数量	備　　考
洋　風　大　便　器	C21・TV750	1	節水形フラッシュバルブ
掃　除　流　し	SK22A・T23AE20	1	Sトラップ

男　子　便　所（改　修　後）

名　　称	仕　様　（　参　考　品　番　）	数量	備　　考
洋　風　大　便　器	C21・TV750	1	節水形フラッシュバルブ

多　目　的　便　所（改　修　後）

名　　称	仕　様　（　参　考　品　番　）	数量	備　　考
車いす用大便器	C480A（既設のまま）	1	自動フラッシュバルブ
	足踏式操作弁・レバー式操作弁		
車いす用洗面器	L103A・TEL70AX	1	自動単水栓
			Pトラップ
化　粧　鏡	TS119FR20　600×900	1	
汚　物　流　し	SK35	1	押釦式フラッシュバルブ
	TMG40WQV18R（ｻｰﾓｽﾀｯﾄｼｬﾜｰ水栓）		壁排水
	ＹＨ５１Ｒ（紙巻器）		
汚　物　入	YKB102	1	
姿　見　鏡	TS119RCR2　300×1200	1	

Ｐ　　Ｓ

名　　称	仕　様　（　参　考　品　番　）	数量	備　　考
電　気　温　水　器	床置型　貯湯量5．4Ｌ　缶体ＳＵＳ３０４	1	1φ200Ｖ1．5kw
	減圧逆止弁　安全弁　ブローコック		
	ウィークリータイマー付		

麻生駅バスターミナル地上階　旅客トイレ排水管、排水桝～下水本管

しゅん功図					
工事名	新さっぽろ駅他3駅オストメイト改良機械設備工事				
図面名称	麻生バスターミナル改修平面図	縮尺	1/50		
請負人	株式会社　みずの住宅設備 現場代理人　坂　幸親	TEL(011)841-3954			
工期	着手　平成17年12月16日 しゅん功　平成18年 3月17日	製図		図番	3/4

平岸駅

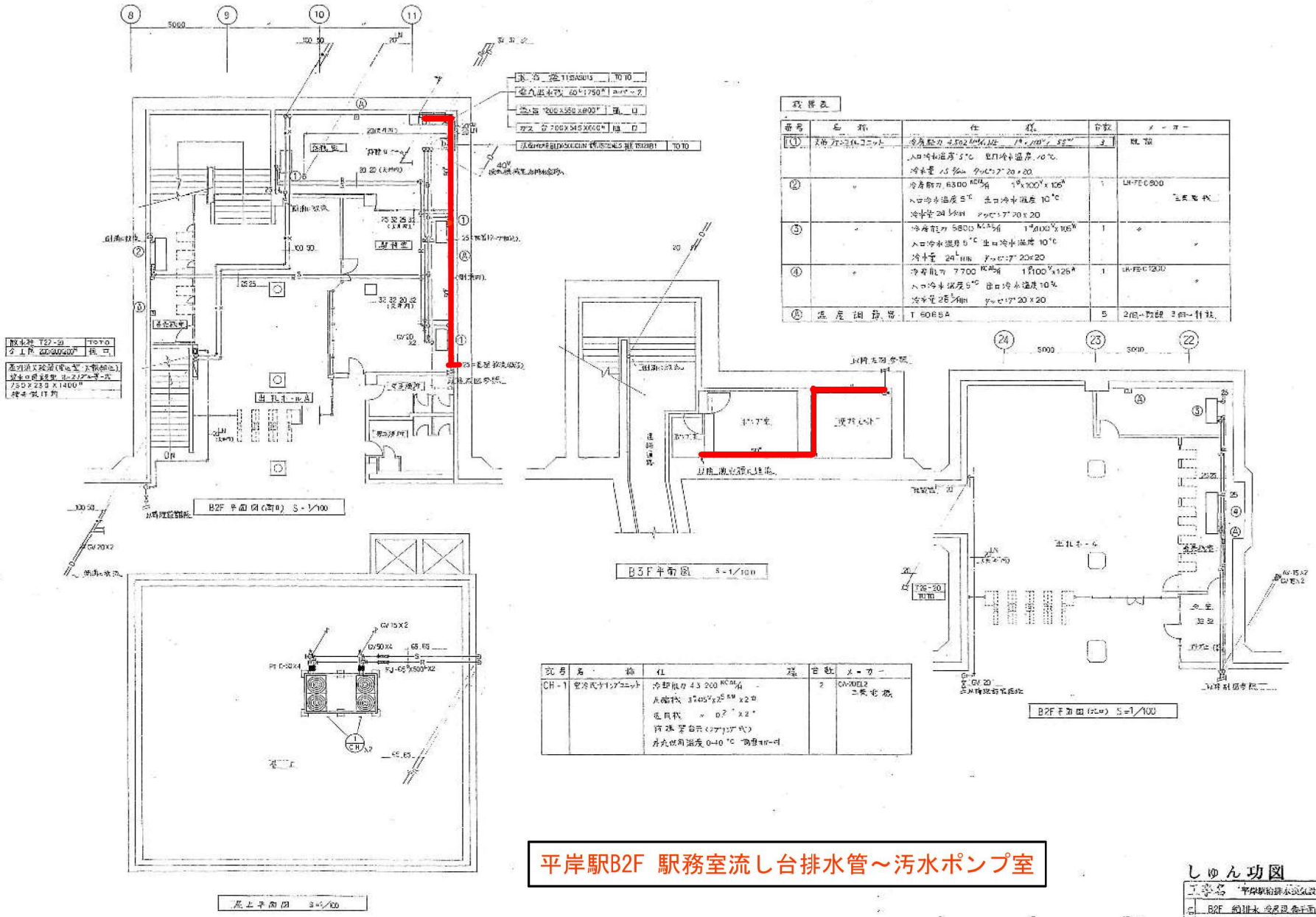

平岸駅B2F 駅務室流し台排水管～汚水ポンプ室

しゅん功図

工事名 平岸駅給排水設備改良工事

B2F 給排水 冷房設備平面図 1/100

B3F 給排水 冷房設備平面図 1/100

屋上 給排水 冷房設備平面図 1/100

昭和62年 3月 31日 恒完工業株式会社

star 四好-3012

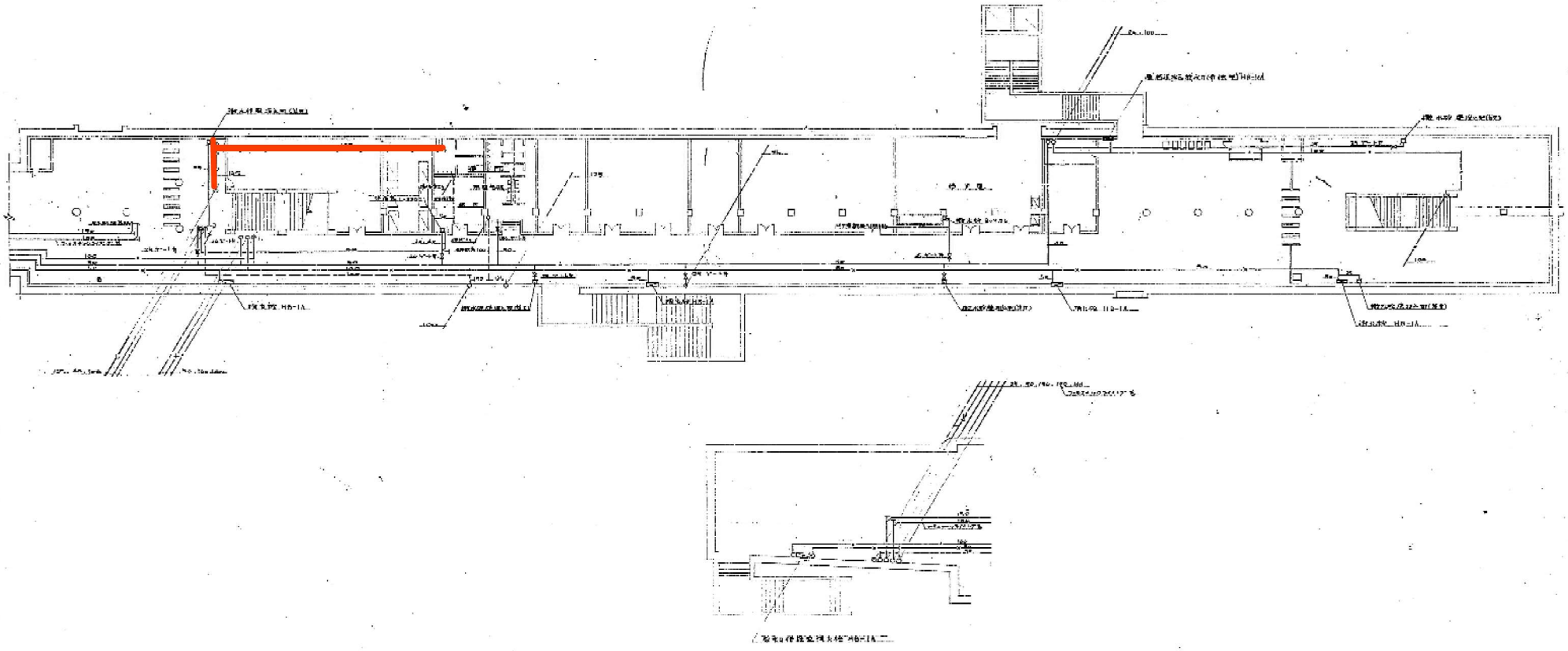

北24条駅B1F　旅客トイレ排水管～汚水ポンプ室

図面番号	2	図面 北24条駅B1階非常口 (配管)
		汚水
縮尺	S=1/20	
46年11月30日		関工第一企業株式会社

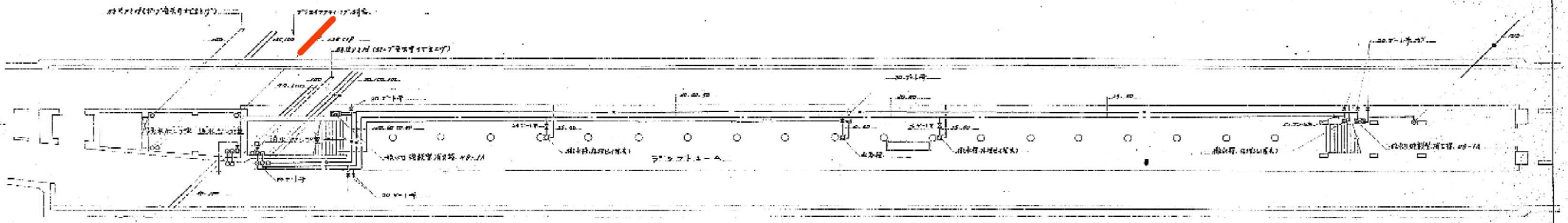

地 階 2 階 平 面 図 S=1/200

北24条駅B1F　旅客トイレ排水管～汚水ポンプ室

札幌市高速鉄道 北24条～北13条、北12条駅間自走式車両出入庫工事			竣工図
図面番号	3	図面	北24条駅B2階平面図(配管)
		検	査
製図	新水証印		
縮尺	S=1/200		
48年11月30日		関工第一企業株式会社	

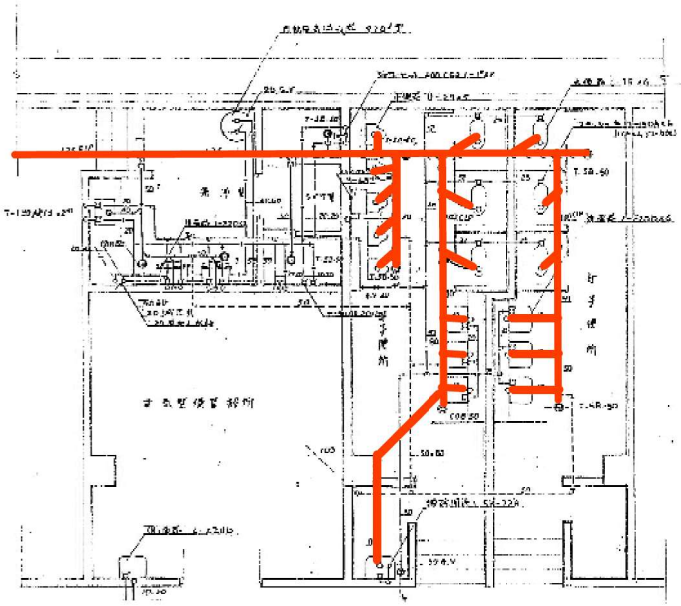

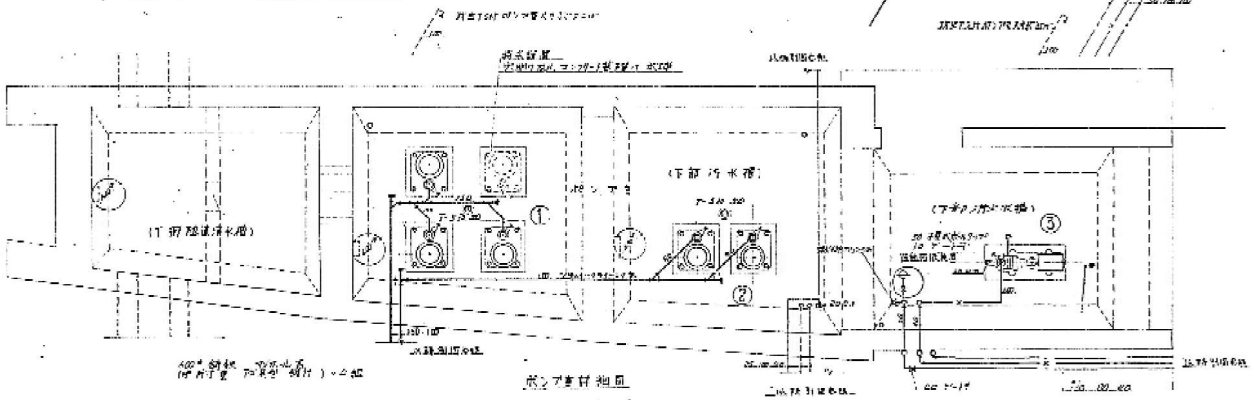

機器表

名称	型番	附属品	新設	移設	撤去	流用	予備	計
[illegible]	C-95	[illegible]	3	3				6
[illegible]	U-29	[illegible]	5					5
[illegible]	L-220	[illegible]			2			2
〃	L-220P	[illegible]	3	3			1	7
[illegible]	TS-[illegible]		3	3	2		1	9
[illegible]	S-3				2		1	3
[illegible]	SK-224	[illegible]	1					1
[illegible]	S-50	[illegible]	1					1
[illegible]	T-130AR 13				2			2
[illegible]	[illegible]	[illegible]				2		2
[illegible]	250φ型	[illegible]			1			1
[illegible]	T-50AR 19					2		2

機器表

	名称	仕様	数量
①	[illegible]	[illegible]	3 台
②	[illegible]	[illegible]	2 〃
③	[illegible]	[illegible]	1 〃

北24条駅B1F　旅客トイレ排水管～汚水ポンプ室

竣工図

図面番号 4

図面 北24条駅B1F 排水管 (配管)

検査 製図 [illegible]

縮尺 S=1/30

46年11月30日

関工第一企業株式会社

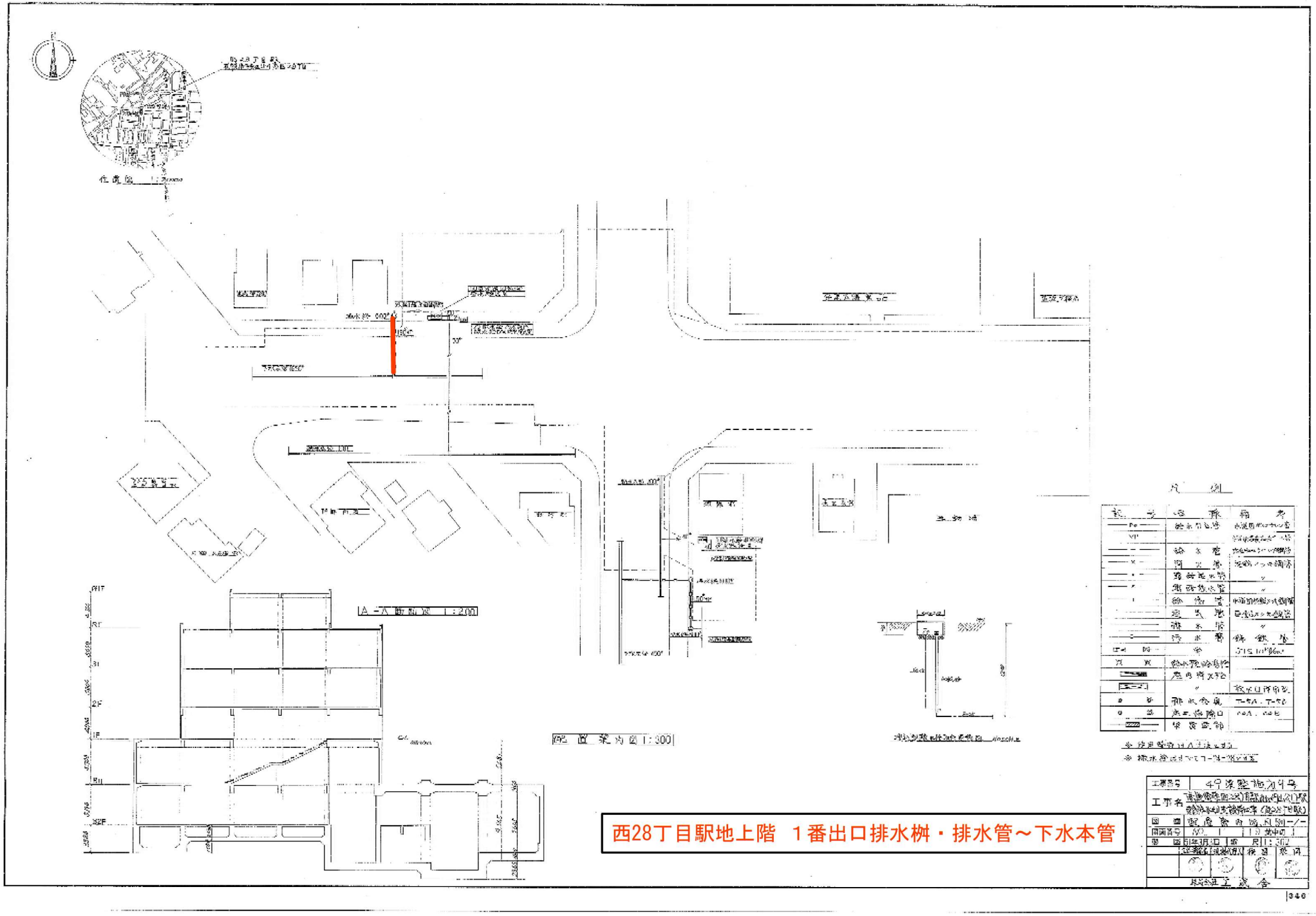
西28丁目駅地上階　１番出口排水桝・排水管～下水本管

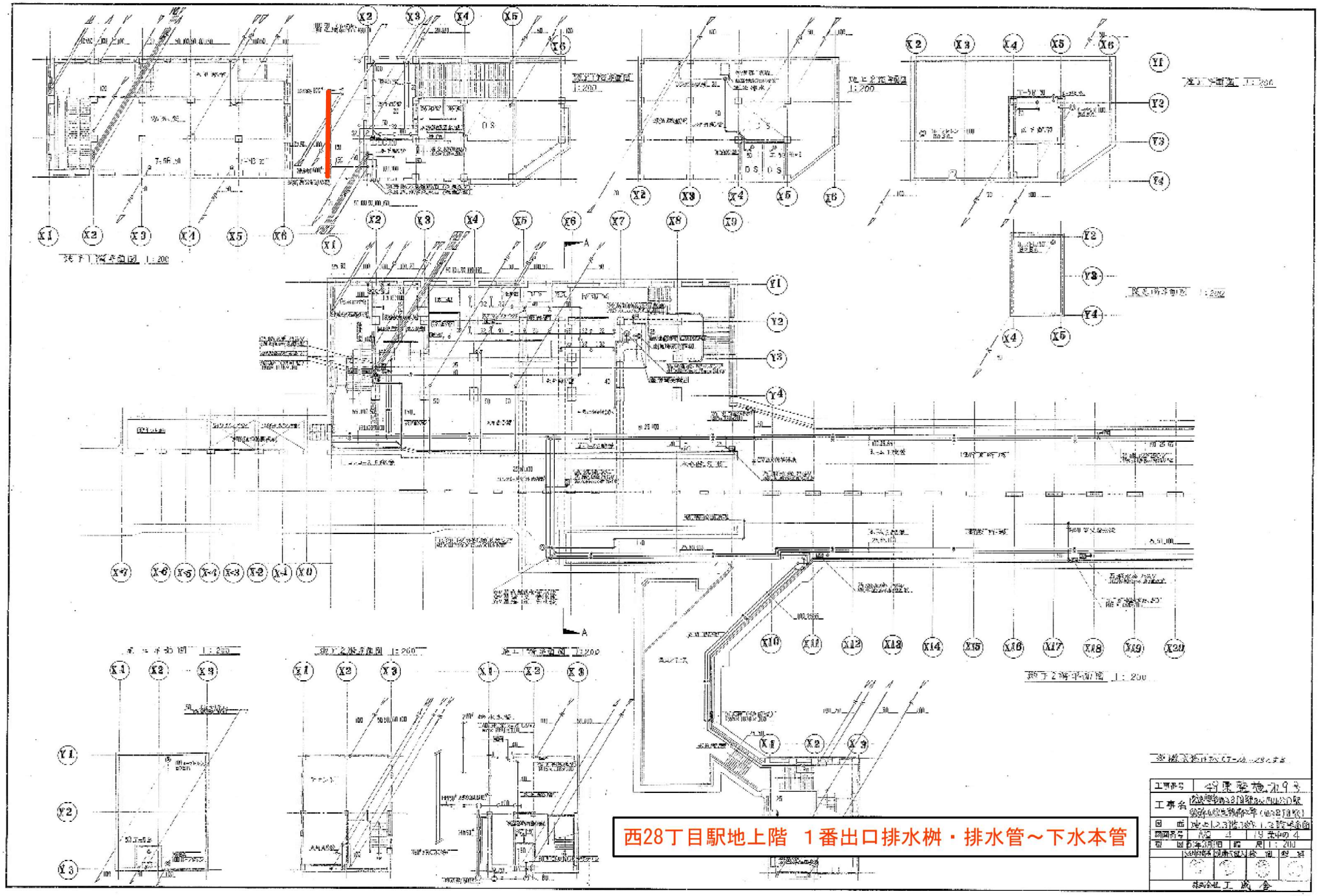
西28丁目駅地上階　１番出口排水桝・排水管～下水本管

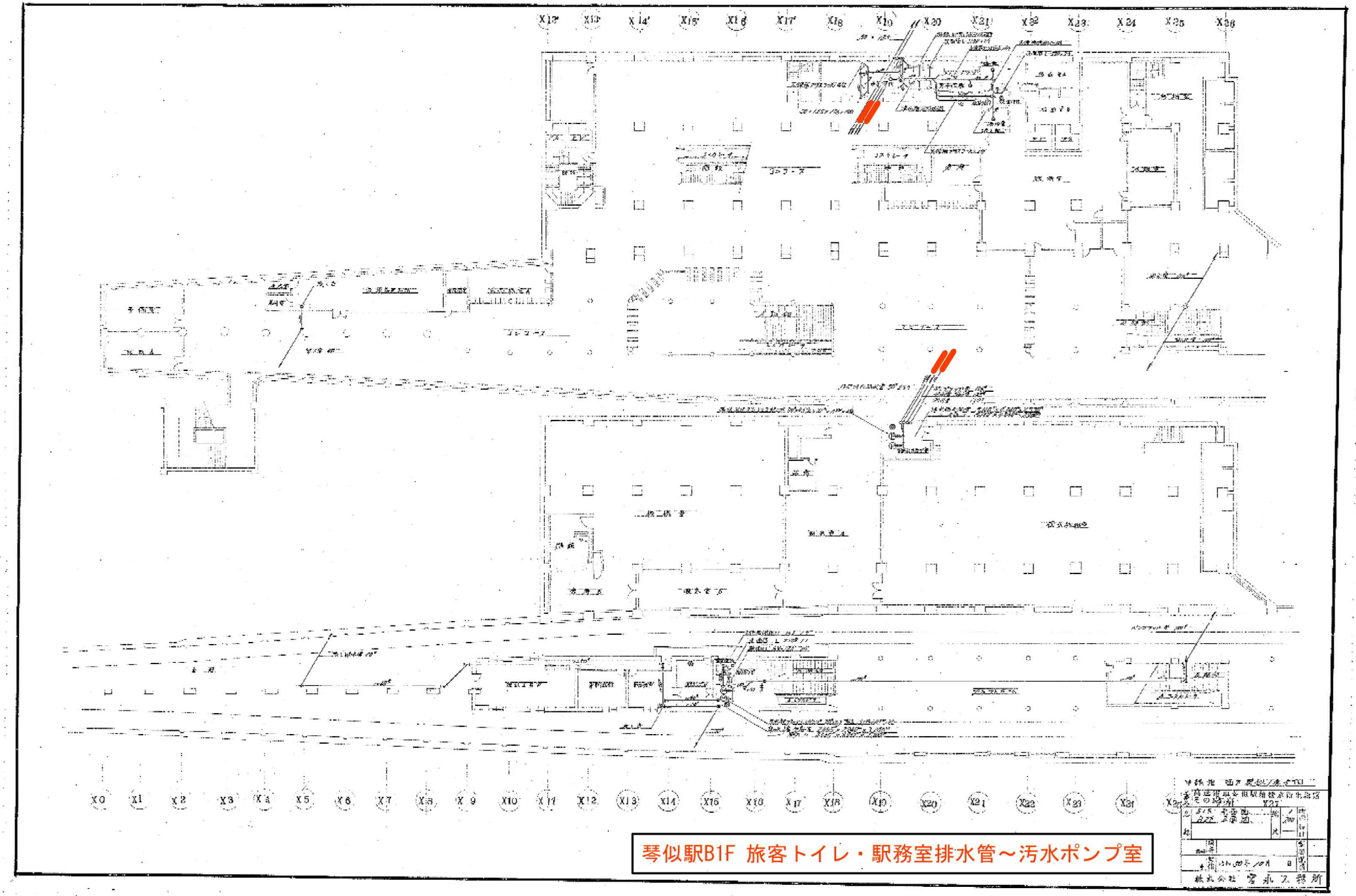

琴似駅B1F 旅客トイレ・駅務室排水管～汚水ポンプ室

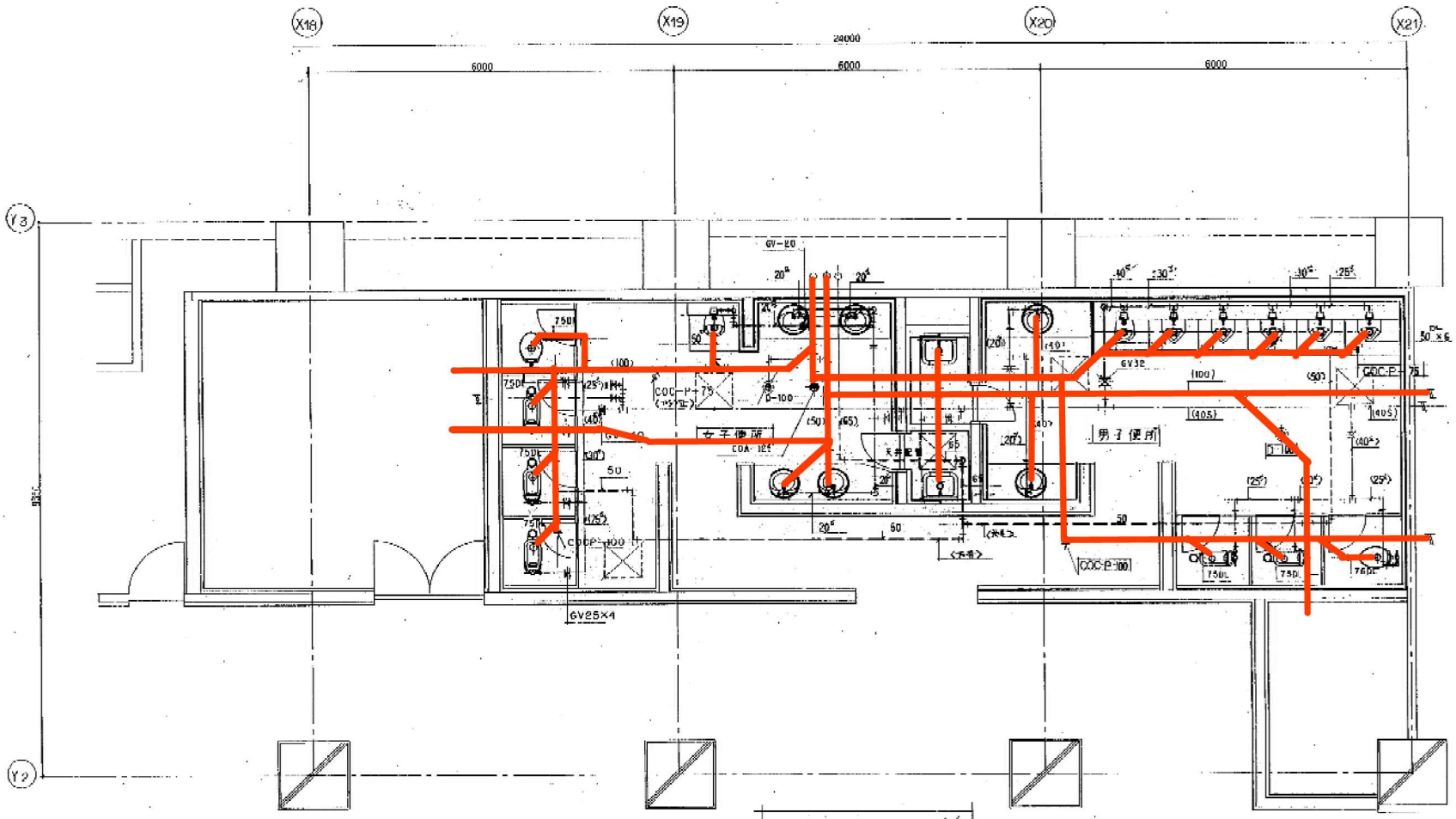

便所詳細図(改修図) S=1/50

器具表

名称	型式	付属品	男子便所	女子便所	備考
洋風大便器	C-21	フラッシュ弁	1	1	再使用(東陶)
和風大便器	C-750VC	節水フラッシュ弁 TV750CR	2	3	東陶
洗面器	L507A	立水栓 TL605A Sトラップ	2	4	〃
掃除流し	SK22A	Sトラップ	1	1	既存のまま(東陶)
ストール小便器	U307	個別感知フラッシュバルブ ステンレス仕上 TEA 99	5		東陶
〃	U309C	〃 〃	1	1	〃

琴似駅B1F 旅客トイレ・駅務室排水管～汚水ポンプ室

● 便器と排水管の接続にはビニールフレキシブル継手を使用する

竣功図	工事名	琴似駅トイレ改良衛生設備工事	請負人	丸功林業工業株式会社 現場代理人 太田 昭博	TEL 011-721-7775
	図面名称	便所詳細図(改修図)	縮尺 R 1/50	工期 着工 平成7年9月13日 竣功 平成7年11月20日	図番 3/6

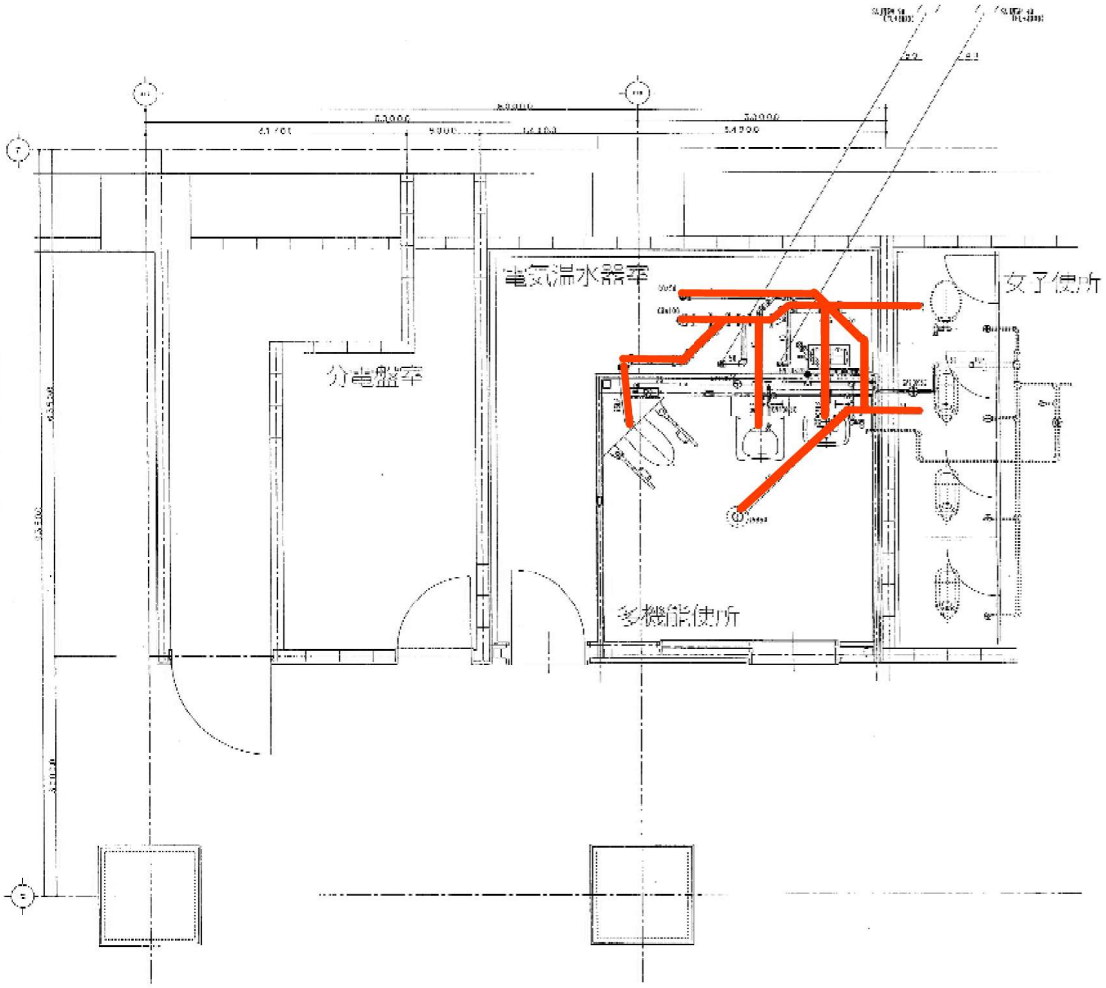

機器名	仕様概要	設置場所	数量	備考
[illegible]	[illegible]	[illegible]	1	[illegible]
[illegible]	[illegible]	[illegible]	1	[illegible]
[illegible]	[illegible]	[illegible]	1	[illegible]
汚水ポンプ	[illegible]	[illegible]	1	[illegible]
[illegible]	[illegible]	[illegible]	1	[illegible]
[illegible]	[illegible]	[illegible]	1	[illegible]
[illegible]	[illegible]	[illegible]	1	(株)日本[illegible]
	設置場所 [illegible]			

[illegible] S=1/30

しゅん工図	
工事名	琴似駅(仮称)多機能トイレ新設機械設備工事
図面名称	多機能便所平面詳細図 縮尺 1/30
請負人	株式会社 [illegible] 1次モ [illegible]
工期	[illegible]

琴似駅B1F 旅客トイレ・駅務室排水管～汚水ポンプ室

(凡例)

- ------- 既設を示す
- ——— 新設を示す

機器表

名称	仕様	数	摘要	メーカー名
ステンレス流し台	1300×700×700H	2		(株)白石製作所
公衆用排水器物	SNK.A-40 (新規)	2		(株)長谷川鉄工所
電気温水器	300ℓ 単相200V×3.4kW	1	200V/100V トランス内蔵型 他所備品	三菱電機(株)
湯水混合水栓	TK-760A-13	4	要汚物用	東陶機器(株)
自動排手付排水栓	T-28A-13	2	湯・水	〃
和風大便器	C-750VF	1	TV 750C	〃
ストール小便器	U307	1	TV60P	〃
床排水金物	T-5A-50	1		(株)長谷川鉄工所
化粧鏡	耐食形 455H×1,300	2		東陶機器(株)

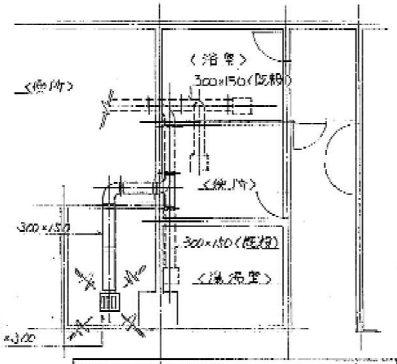

洗面所 換気設備平面図 S-1/100 (B部分)

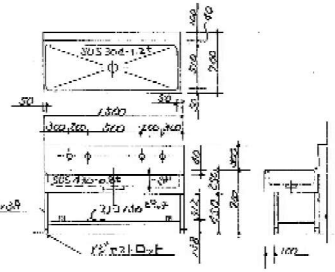

洗面所 ステンレス流し参考図 N.S

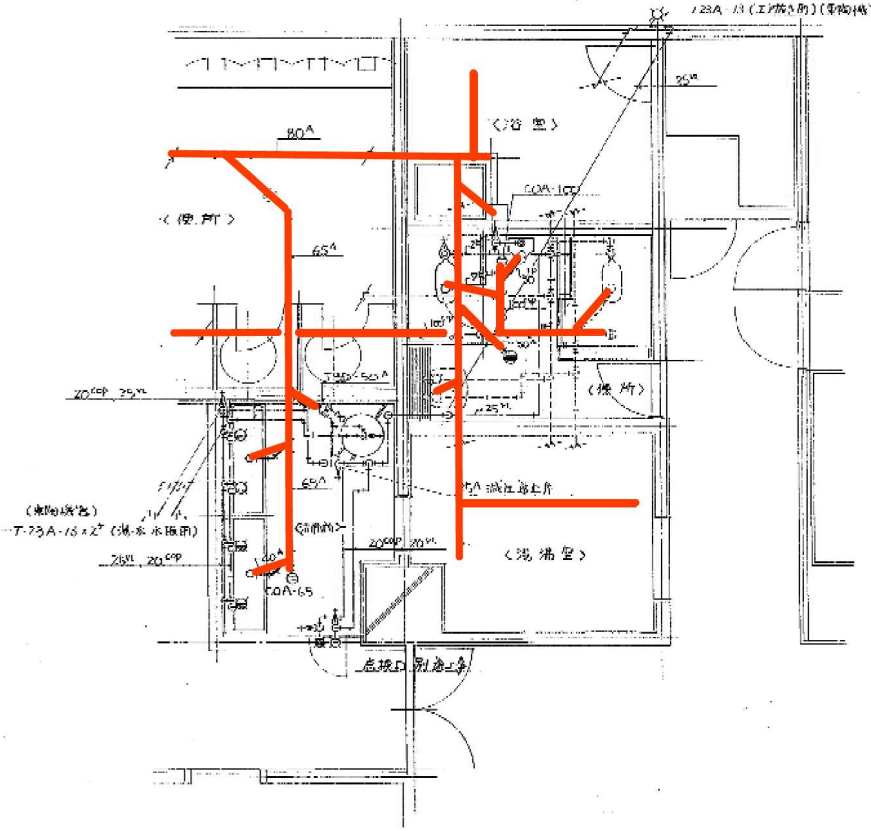

洗面所・便所 衛生設備平面図 S-1/50 (B部分)

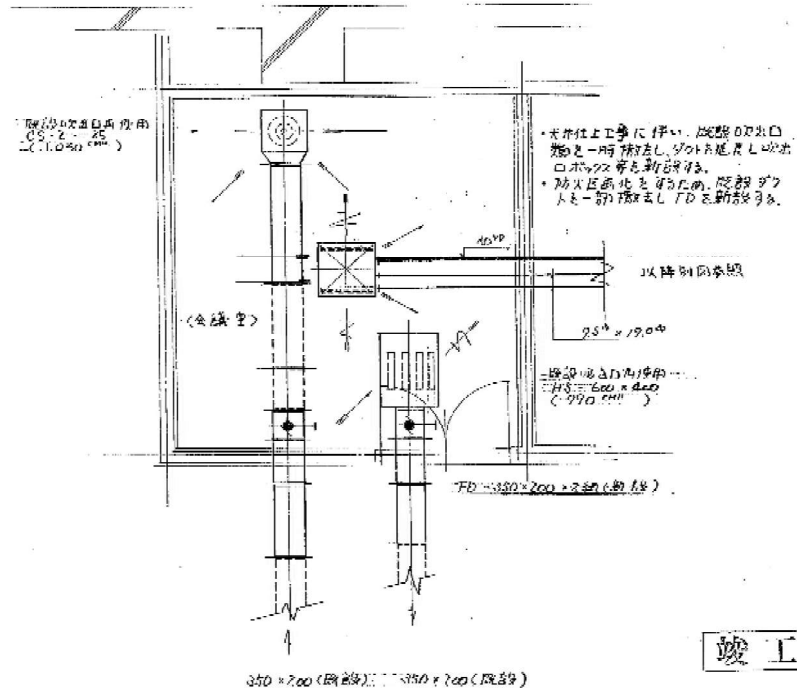

会議室 冷房・換気設備平面図 S-1/50 (A部分)

竣工図

工期: 自昭和62年9月24日～昭和62年11月10日

工事名	琴似駅改良空調衛生設備工事
番号	洗面所・便所 衛生設備平面図 (B部分) / 会議室 冷房・換気設備平面図 (A部分)
縮尺	S=1/100, S=1/50
年月日	62・11・6
図番	1/3

股份設備工業株式会社

縮尺 S=1/100

縮尺 S=1/50

現場代理人 神保裕二

琴似駅B1F 旅客トイレ・駅務室排水管～汚水ポンプ室