(凡例)

-------- 既設を示す

———— 新設を示す

機器表

名称	仕様	数	摘要	メーカー名
ステンレス流し台	1300×700×700H	2		(株)白石製作所
全自動排水器物	SNK-A-40 (新規)	2		(株)長谷川鉄工所
貯湯温水器	300φ 容量200L×3.4kW	1	200V/100V トラス内蔵型 他所撤去	三菱電機(株)
湯水混合水栓	TK-760A-13	4	要汚物用	東陶機器(株)
自動排手付排水栓	T-28A-13	2	洗面所	〃
和風大便器	C-750VF	1	TV 750C	〃
ストール小便器	U307	1	T760P	〃
床排水金物	T-5A-50	1		(株)長谷川鉄工所
化粧鏡	耐食形 455H×1,300	2		東陶機器(株)

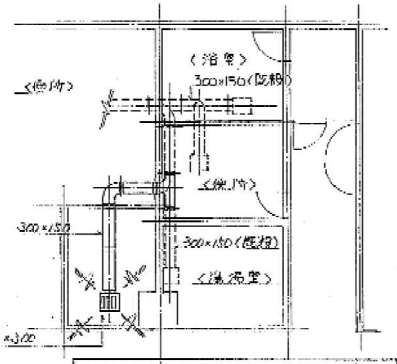

洗面所 換気設備平面図 S-1/100 (B部分)

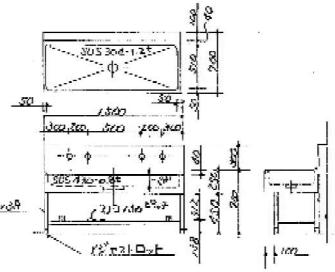

洗面所 ステンレス流し参考図 N.S

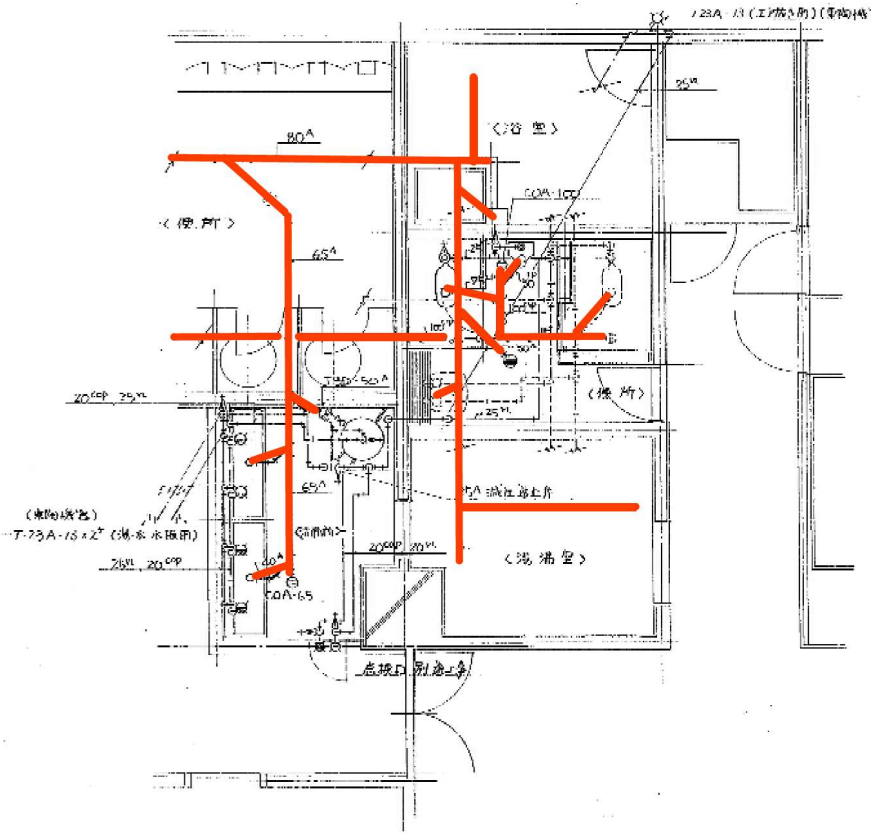

洗面所・便所 衛生設備平面図 S-1/50 (B部分)

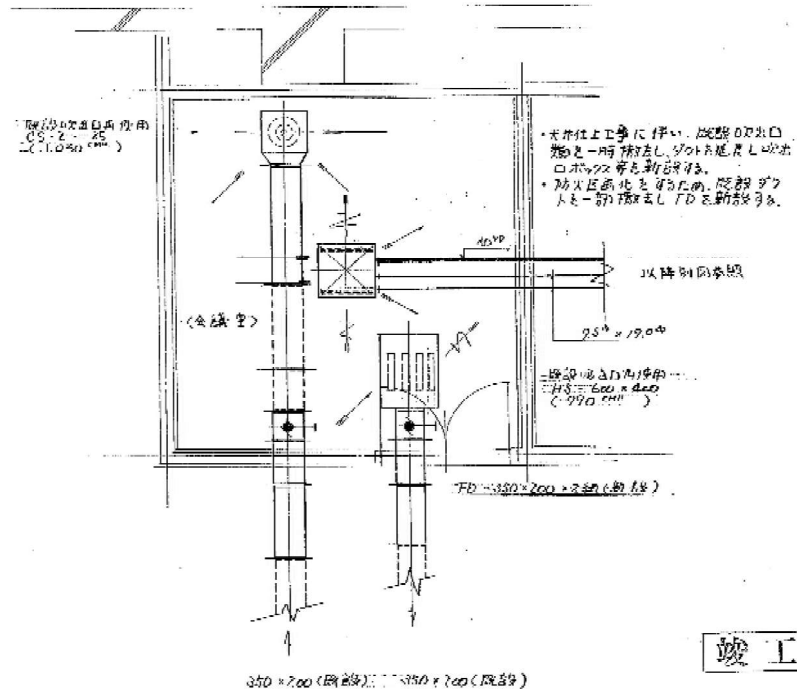

会議室 冷房、換気設備平面図 S-1/50 (A部分)

竣工図

工期: 昭和62年9月24日～昭和62年11月10日

工事名	琴似駅改良空調衛生設備工事
名称	洗面所・便所 換気設備平面図 (B部分) 会議室 冷房、換気設備平面図 (A部分)
縮尺	S=1/100 S=1/50
年月日	62・11・6
図番	1/3

縮尺 S=1/100

縮尺 S=1/50

現場代理人 神保裕二

股份設備工業株式会社

琴似駅B1F 旅客トイレ・駅務室排水管～汚水ポンプ室

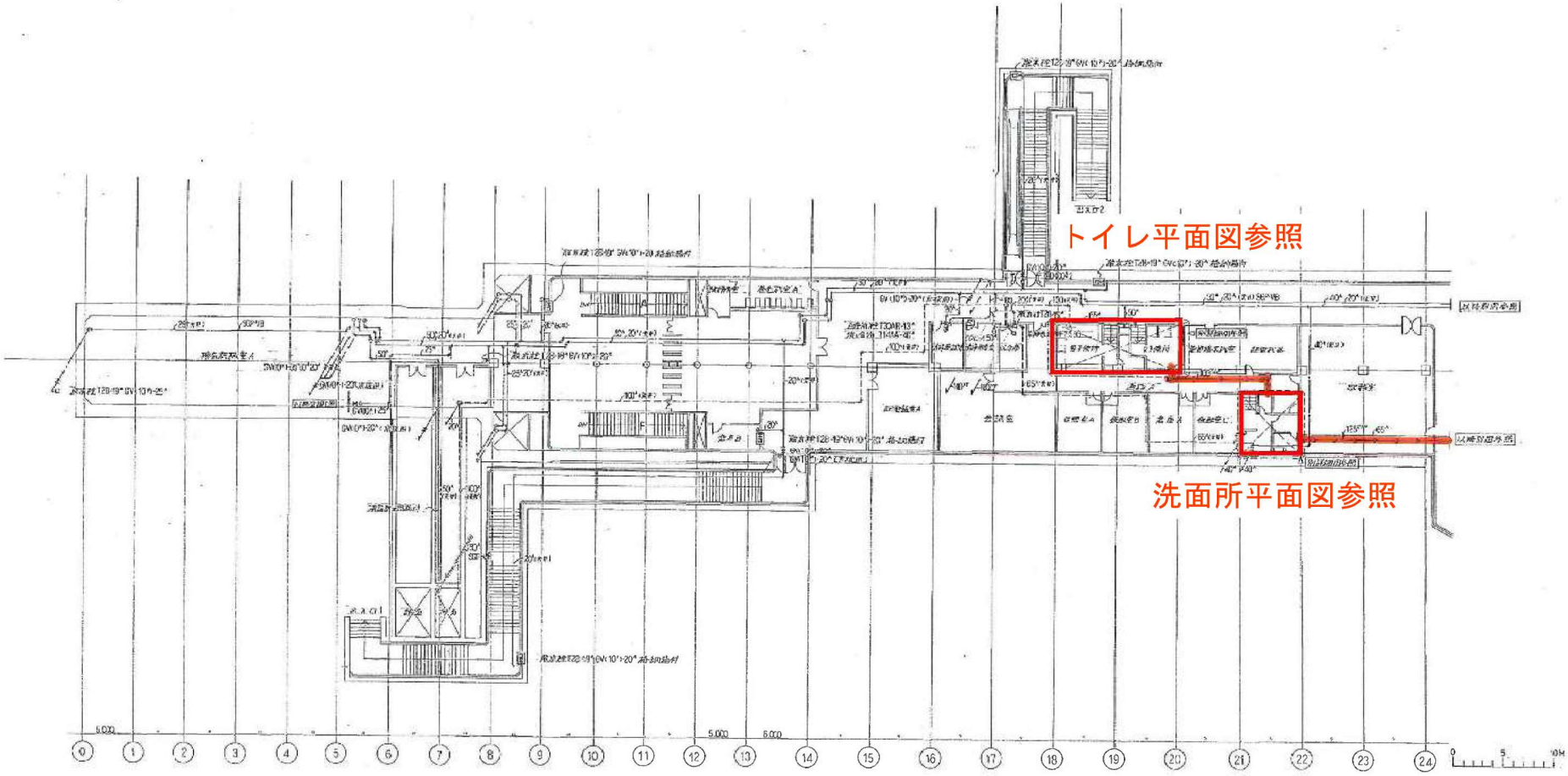

南郷18丁目駅B1F 旅客トイレ・駅務室排水管～汚水ポンプ室

南郷18丁目駅　コンコース階(1/2)

北下1階給排水配管平面図 1/200

施工図参照番号
1 2 3 4 5 19 20

工事番号	55 車建集第 9 号
工事名	高速鉄道第道センター前駅 給排水衛生設備工事
図面名称	北下1階給排水配管平面図（A）
図面番号	5
縮尺	1:200

TEL311-1332

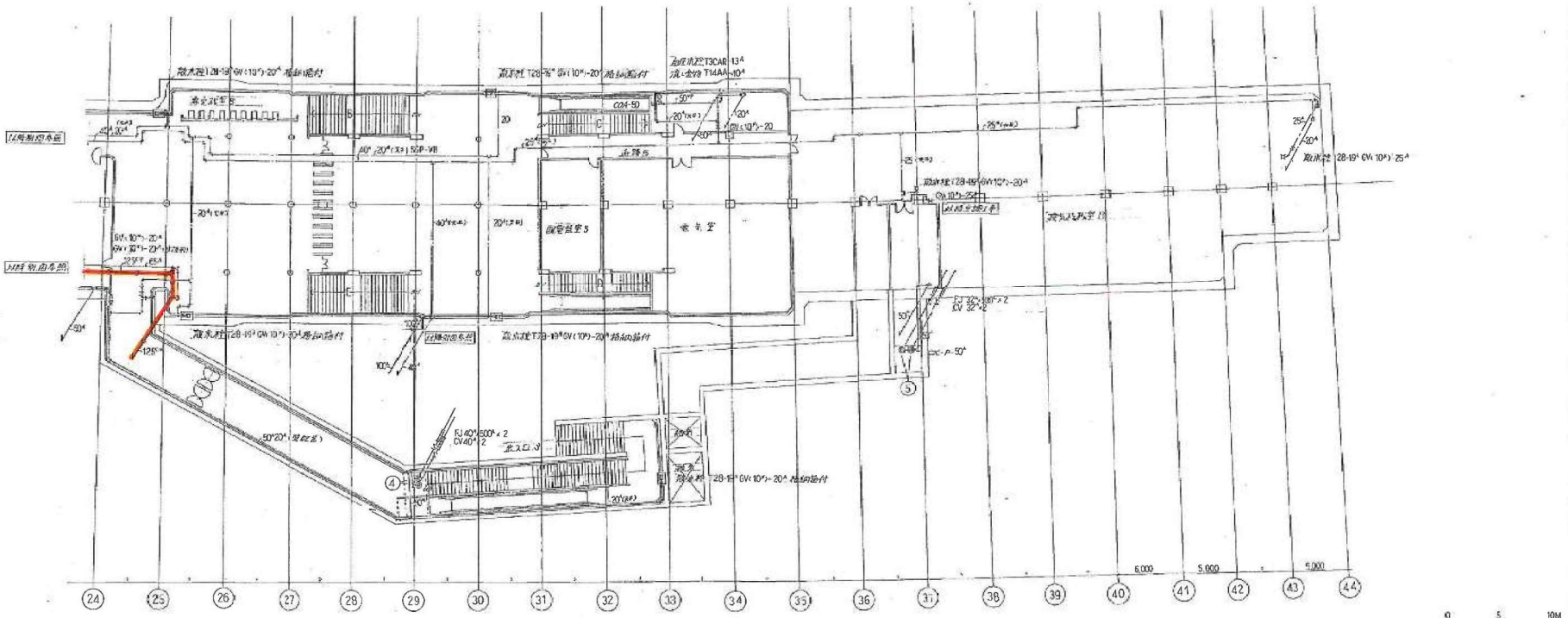

4	汚水ポンプ	(水中型) CM型40φ 揚程150m～全揚程5m・動力(1φ100V)0.25kW	川島CV	液面スイッチ	(自動交互運転)	2台	基礎架台	3-A	3-AW
5	〃	〃 (立型 ボルト締付型 80φ～ 全揚程4m・動力(1φ100V)0.15kW	川島	〃	〃	2台	〃	2-A	2-AW

施工図参照番号

6 7 8 9 20 29 30 31 37

南郷18丁目駅B1F 旅客トイレ・駅務室排水管～汚水ポンプ室

南郷18丁目駅　コンコース階(2/2)

工事番号	55 東施施第 9 号
工事名	高速電車放送センター南駅 給排水衛生設備工事
図面名称	地下1階給排水配管平面図 (a)
図面番号	6 / 19 頁中の 6
製図	昭和52年1月 日
縮尺	1:200

福和建設工業(株)札幌支店 TEL611-1321

施工1階給排水配管平面図 1/200

-323-

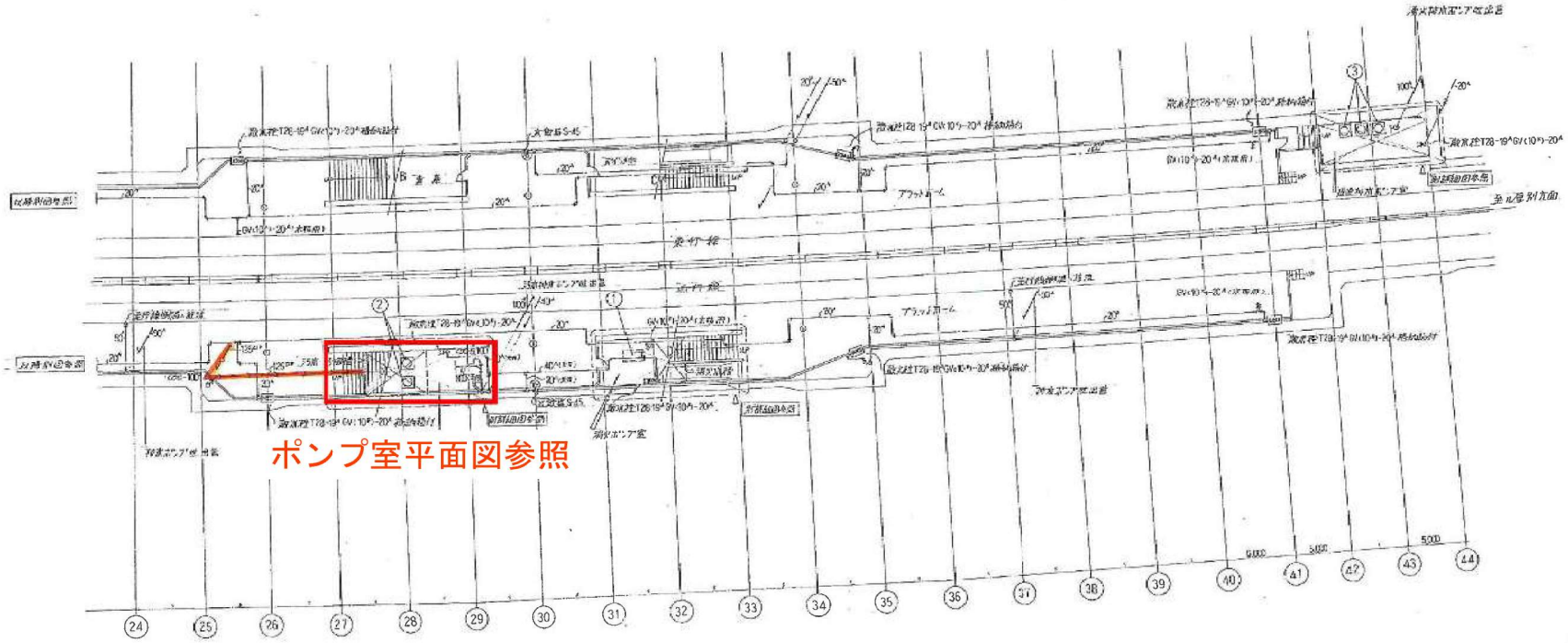

南郷18丁目駅B1F 旅客トイレ・駅務室排水管～汚水ポンプ室

南郷18丁目駅　ホーム階

北T2階給排水配管平面図 1/200

施工図参照番号
12 13 14 19 20

工事番号	55 営施第 9 号
工事名	高速電車東通センター前駅 給排水衛生設備工事
図面名称	北T2階給排水配管平面図（B）
図面番号	8 - 19 設中の8
製図	昭和57年1月 日
縮尺	1:200

協和建設工業(株)札幌支店 TEL.611-1321

323

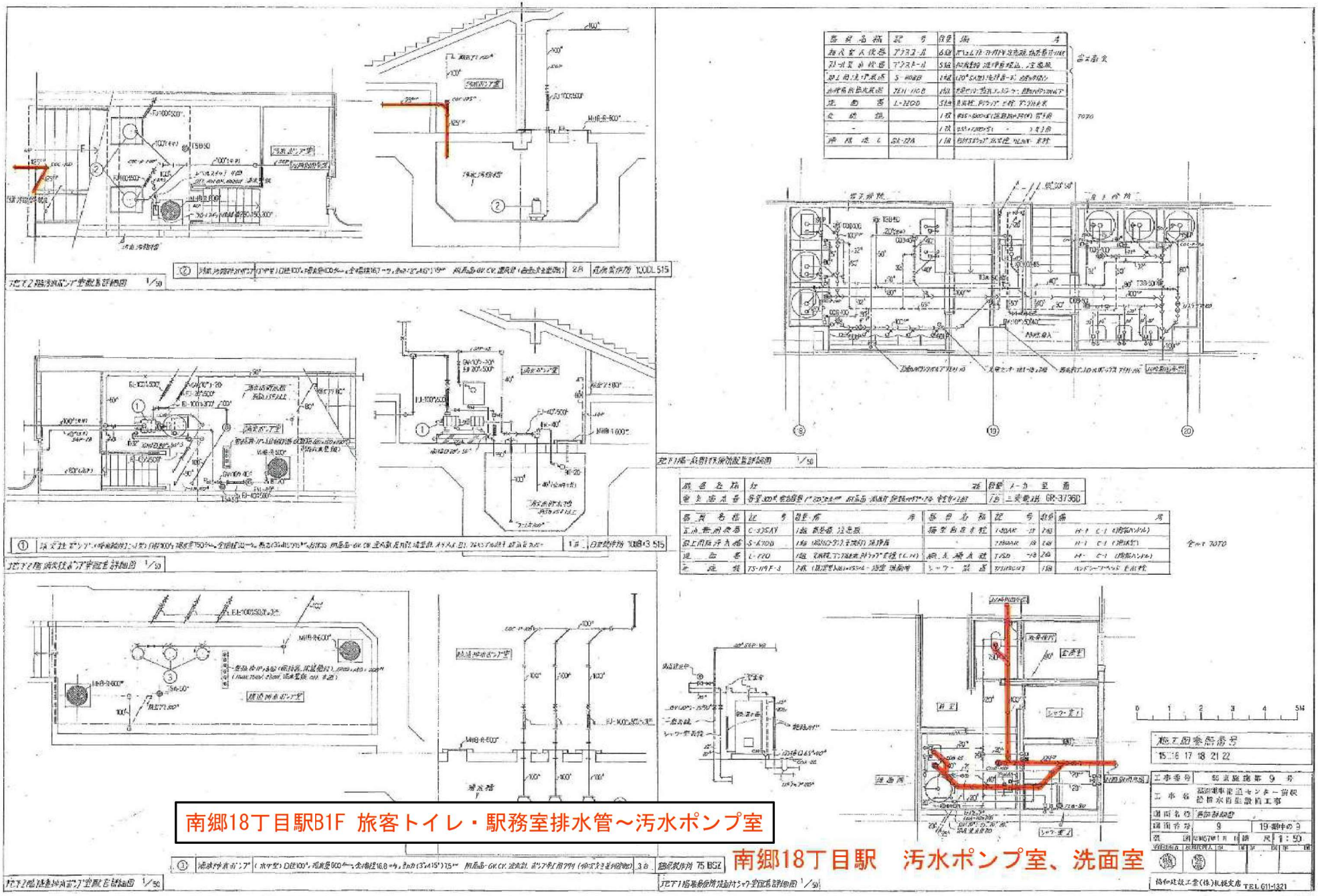
南郷18丁目駅B1F 旅客トイレ・駅務室排水管～汚水ポンプ室
南郷18丁目駅　汚水ポンプ室、洗面室
施工図番号
工事番号
工事名
図面名称
図面番号
縮尺 1:50
TEL 611-1321

以降多目的便所平面図参照

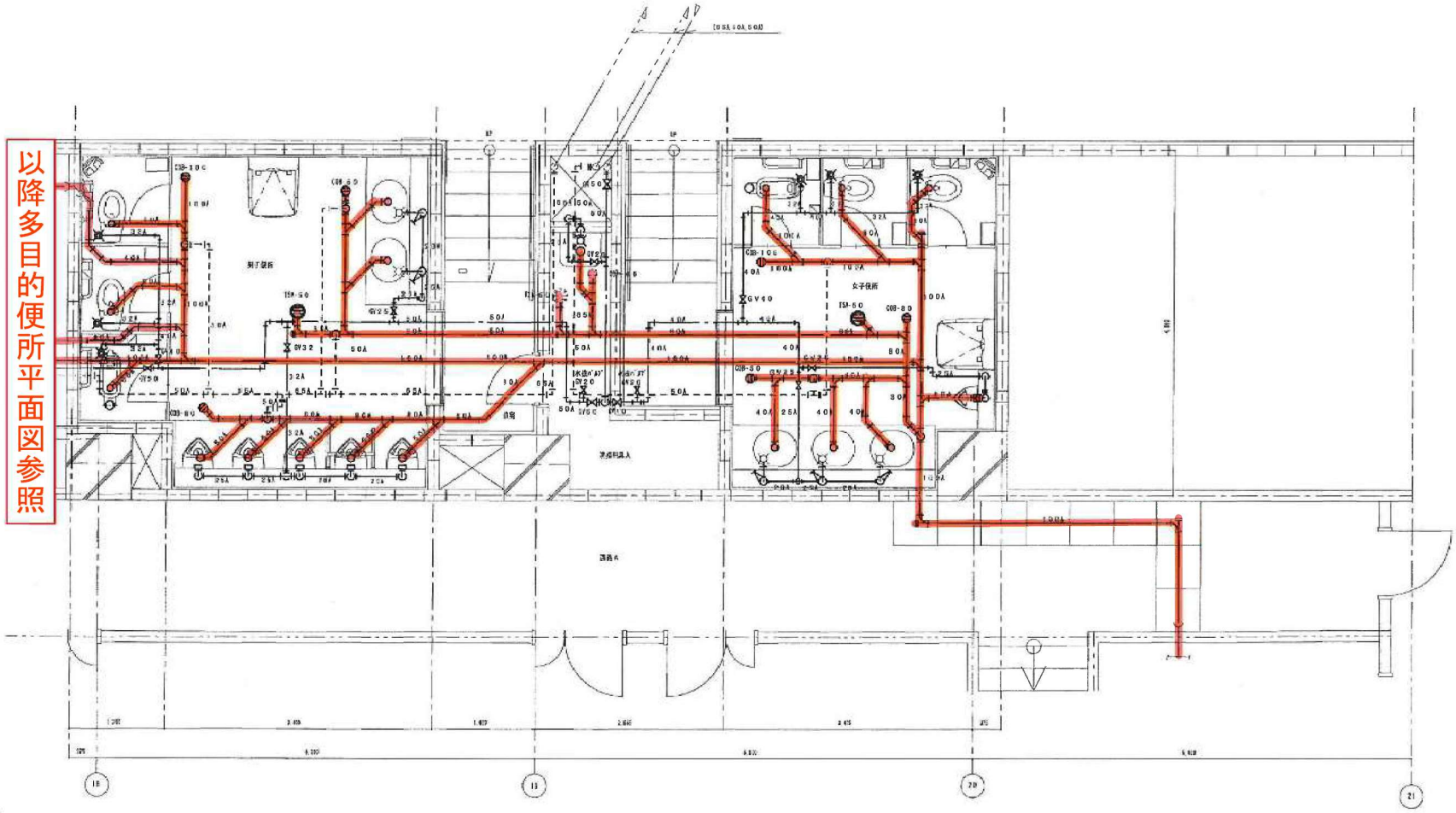

地下1階男子、女子便所平面図（衛生）　S:1/50

一般便所器具設置表

名称	仕様	個数	備考
和風大便器	C755VCU、電水フラッシュバルブ（床給水・排路口付）	2	（株）TOTO
洋風大便器	C480H、電水フラッシュバルブ（床給水）	4	（株）TOTO
ストール小便器	UFS620CEZ、背面付近埋込型自動フラッシュ（自動洗浄小便器）	4	（株）TOTO
洗面器	L546U、単独自動水栓（1φ100V） Sトラップ（共栓なし）	5	（株）TOTO
多目的小便器	U310、個別型自動フラッシュバルブ	1	（株）TOTO
掃除用流し	SK22A、Sトラップ、壁水栓1、共栓、リムカバー	1	（株）TOTO

凡例

————	給水管	水道用硬質塩ビライニング鋼管等（白）
—·—·—	通気管	配管用炭素鋼管（白）
————	排水管（汚水）	排水用硬質塩ビライニング鋼管等（MD継手）
——LP——	排水管（雨水）	排水用材管（雨水排水）
————	排水管（汚水）	排水用ノンケーキエポキシ塗装鋼管（DCD形、下さ排管） （ねじ込型配管接続管）

南郷18丁目駅B1F 旅客トイレ・駅務室排水管～汚水ポンプ室

南郷18丁目駅　トイレ平面図

しゅん功図			
工事名	南郷18丁目駅トイレ改良機械設備工事		
図面名称	ピット内配管図	縮尺	1／30
請負人	丸信信和設備工業株式会社　TEL (011) 752 4375 現場代理人 佐藤 晃一		
工期	着手 平成25年 9月 4日 しゅん功 平成26年 3月19日	製図 佐藤	図番 3

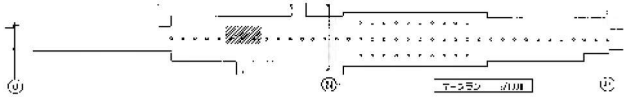

名称	型式	数量	備考
[illegible]	[illegible]	[illegible]	[illegible]
[illegible]	[illegible]	[illegible]	[illegible]
[illegible]	[illegible]	[illegible]	[illegible]
[illegible]	[illegible]	[illegible]	[illegible]
[illegible]	[illegible]	[illegible]	[illegible]
[illegible]	[illegible]	[illegible]	[illegible]
[illegible]	[illegible]	[illegible]	[illegible]
[illegible]	[illegible]	[illegible]	[illegible]

名称	型式	数量	備考
[illegible]	[illegible]	[illegible]	[illegible]
[illegible]	[illegible]	[illegible]	[illegible]
[illegible]	[illegible]	[illegible]	[illegible]
[illegible]	[illegible]	[illegible]	[illegible]
[illegible]	[illegible]	[illegible]	[illegible]
[illegible]	[illegible]	[illegible]	[illegible]
[illegible]	[illegible]	[illegible]	[illegible]
[illegible]	[illegible]	[illegible]	[illegible]

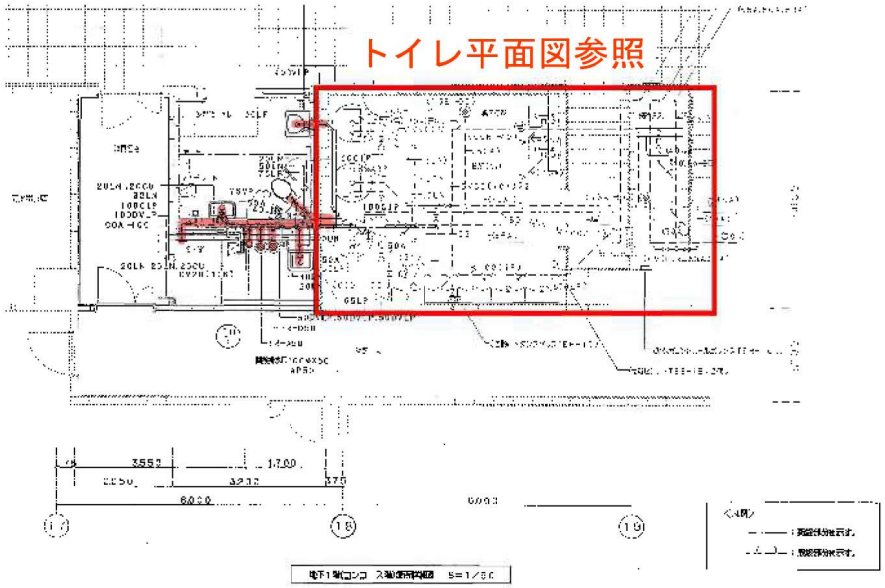

南郷18丁目駅B1F 旅客トイレ・駅務室排水管～汚水ポンプ室

南郷18丁目駅　多目的トイレ平面図

0　2500　5000

しゅん工図		
工事名	交通局南線 8 駅エレベータ等機械設備工事	
図面名称	[illegible]	縮尺 1:50
工事監理	株式会社大成建設横浜支店 [illegible] 主任監理者 水 [illegible]	検図
調査人	日揮設備工業株式会社 [illegible] 現場代理人 [illegible] 崎 [illegible] 明	検図
工期	着手 平成13年7月23日 しゅん工 平成17年12月15日	製図 / 図番 13/18

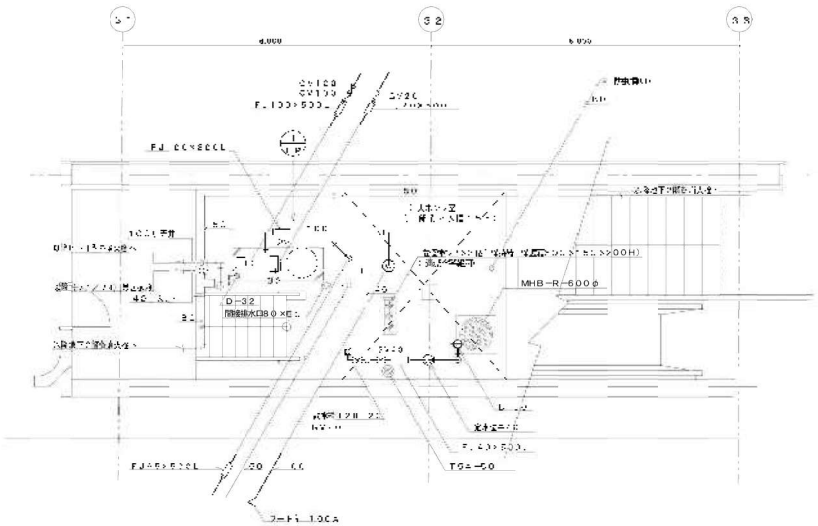

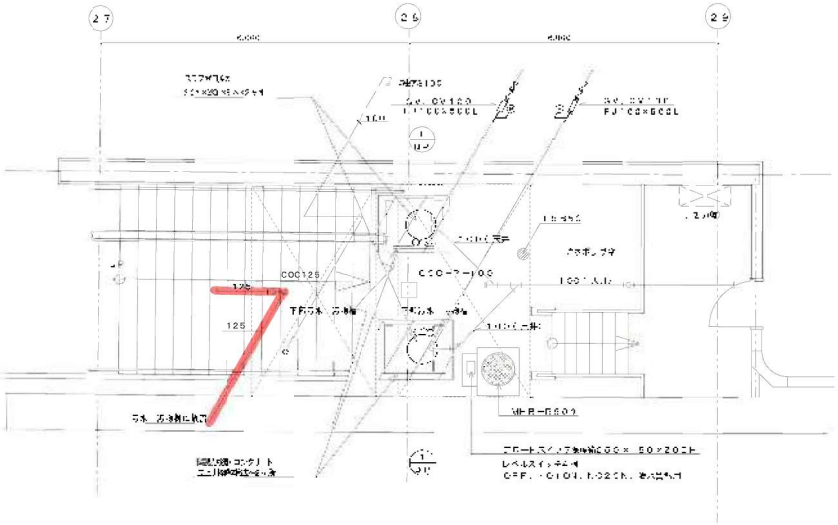

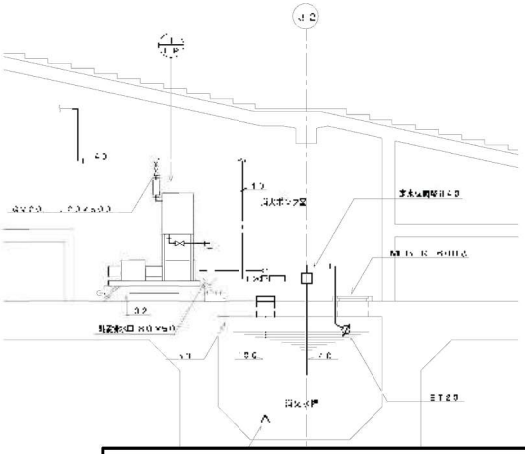

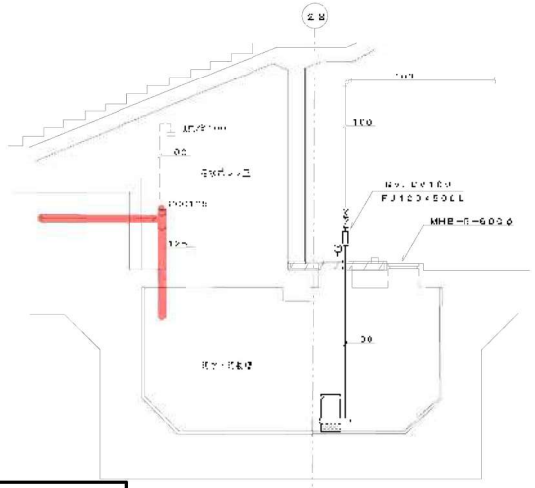

南郷18丁目駅B1F 旅客トイレ・駅務室排水管～汚水ポンプ室

南郷18丁目駅　汚水ポンプ室平面図

記号	名称	仕様	数量	備考
DP-1	排水・汚水用水中ポンプ	水中型 口径100×口径100 揚水量40.0L/min 4	2	
		全揚程10.7m 入力0.75kW 0.6m		
		材質SS400 基礎架台(別途)(溶接)		

記号	名称	仕様	数量	備考

しゅん功図

工事名　南郷・8T＝駅機械設備改良工事

図面名称　地下2階汚水ポンプ室・排水管平面図

工事監理

請負人

工期

0　5000

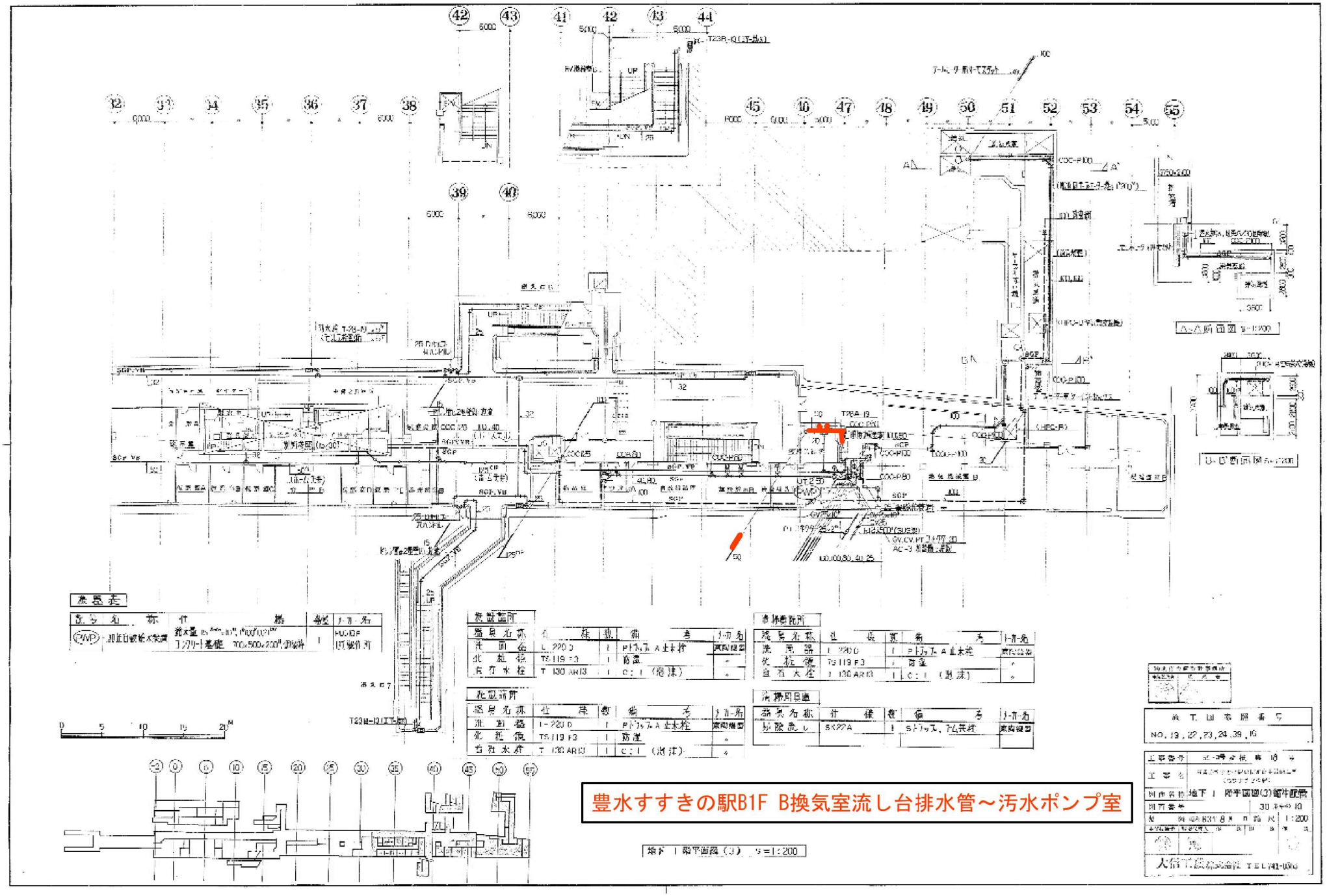
A-A断面図 S=1:200
B-B'断面図 S=1:200
地下1階平面図(3) S=1:200
豊水すすきの駅B1F B換気室流し台排水管～汚水ポンプ室

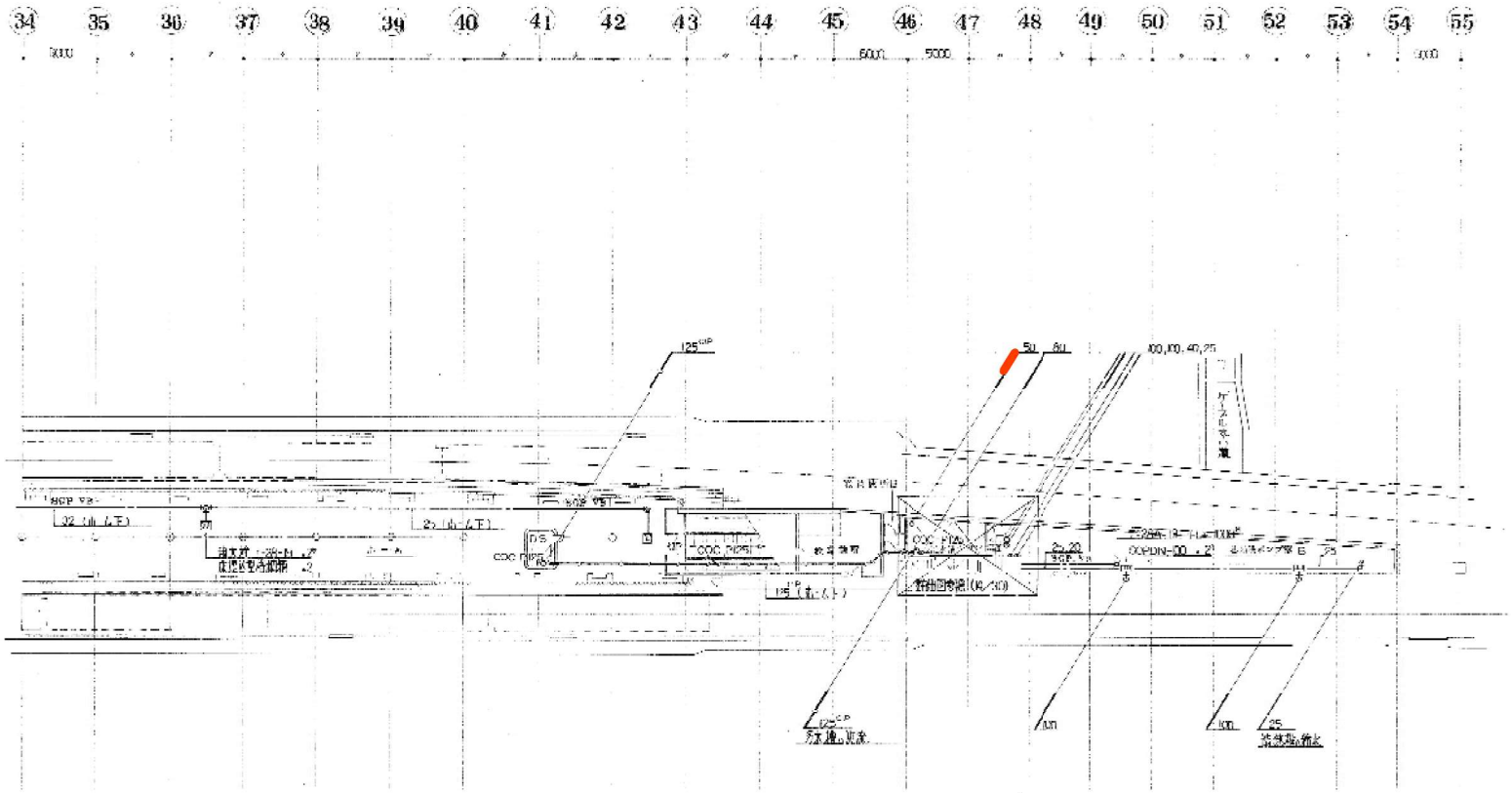

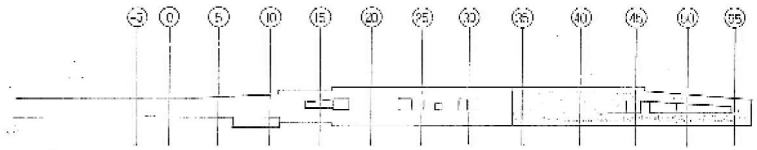

豊水すすきの駅B1F B換気室流し台排水管～汚水ポンプ室

施工図番号	NO.18,19,21,42,43,
工事番号	18
工事名	東豊線すすきの駅改修工事（豊水すすきの駅）
図面名称	地下2 階平面図(3)衛生配管
図面番号	30
縮尺	1:200
八洋工業株式会社	TEL 741 0555

東区役所前駅

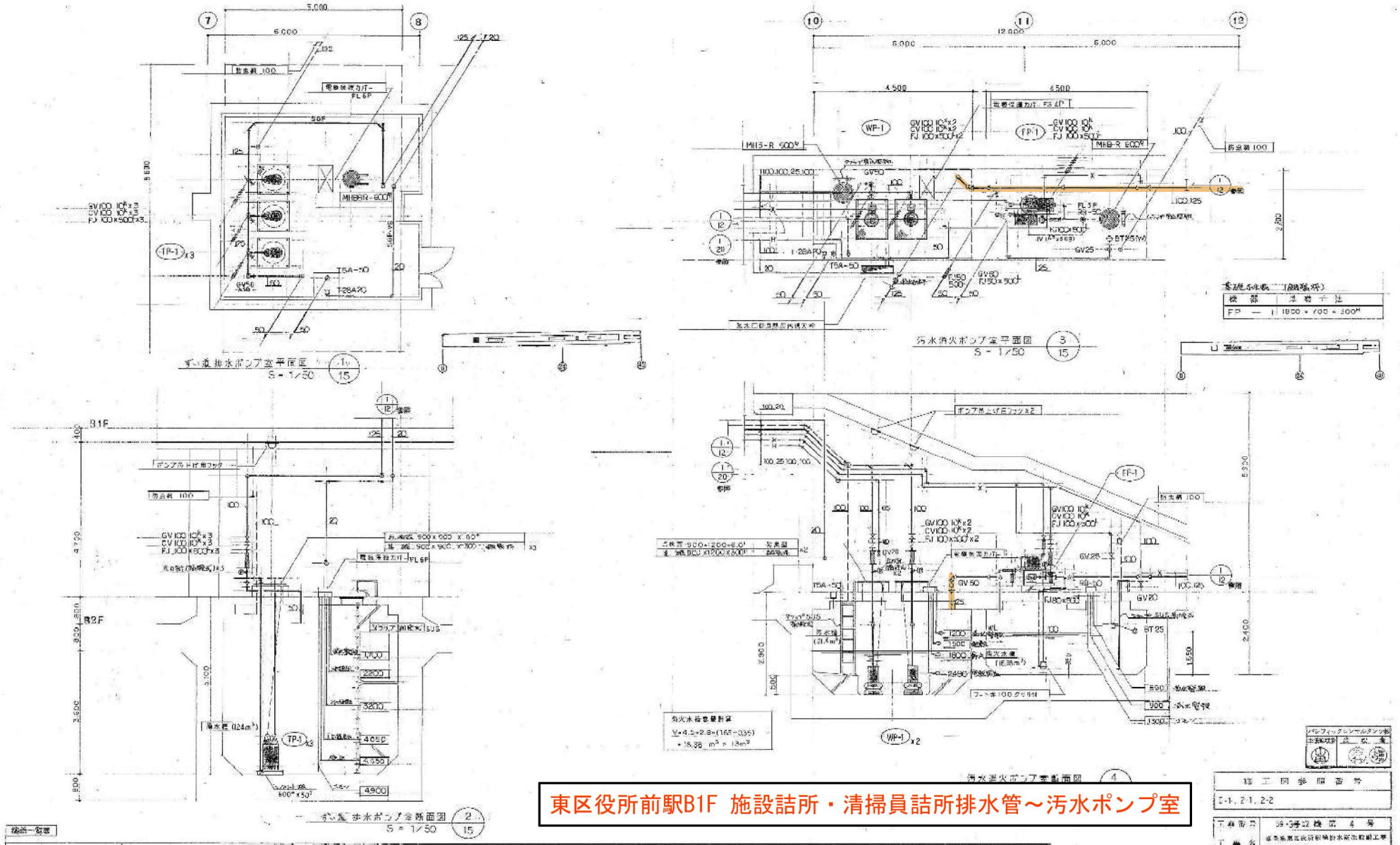

東区役所前駅B1F 施設詰所・清掃員詰所排水管～汚水ポンプ室

記号	品名	仕様	数量	備考	メーカー型番
WP−1	汚水排水ポンプ	水中型 自動省電式 100φ × 0.2m³/min × 17m フレー FLS製 ポンプ吊上金具(SUS) 3m ケーブル 10M 自動着脱装置 3φ 415V 5.5kW	2		荏原 100DLC55P
TP−1	汚水排水ポンプ	水中型 100φ × 0.42m³/min × 20m ケーブル 10M 3φ 415V 3.7kW	3		鶴見 37-DS92Z
FP−1	消火ポンプ	エンジン型 100φ × 0.75m³/min × 62m 圧力計 連成計 呼水槽 FLS付 流量計 ポンプ加減圧弁 ゲート弁 100φ × 10K フート弁ユニット オリフィス 3φ 415V 15kW	1		荏原 S62RE50-315M
		ストレーナ付 100φ フレキシブル継手 SUS 100φ × 300L 制御盤(始動リレースペース付 呼水槽 満水警報付)			

施工図番号	I-1, 2-1, 2-2
工事番号	38-3号工
工事名	東西線東区役所前駅排水管敷設工事 (東区役所前駅)
図面名称	地下2階ポンプ室詳細図
図面番号	15 / 27
縮尺	1:50
作成	ダイダン株式会社

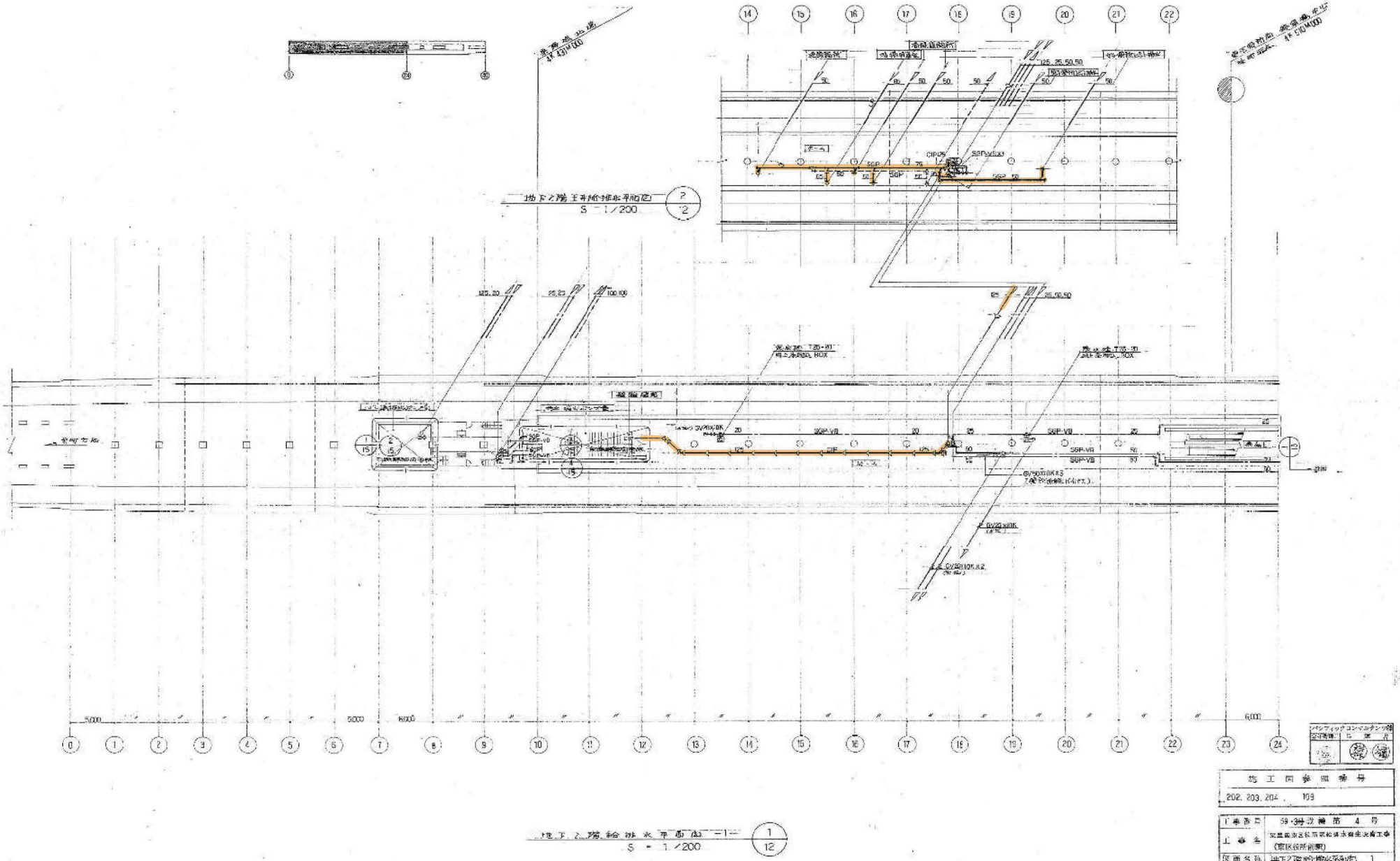

東区役所前駅B1F 施設詰所・清掃員詰所排水管～汚水ポンプ室

工事番号	59-3特定建築 4 号
工事名	東豊線東区役所前駅給排水衛生設備工事 (東区役所前駅)
図面名称	地下2階給排水平面図 1
図面番号	12 27 東中の 12
縮尺	1:200

ライダン株式会社 TEL 718-3116

施工図参照番号
202, 203, 204, 109

SCALE 1/200

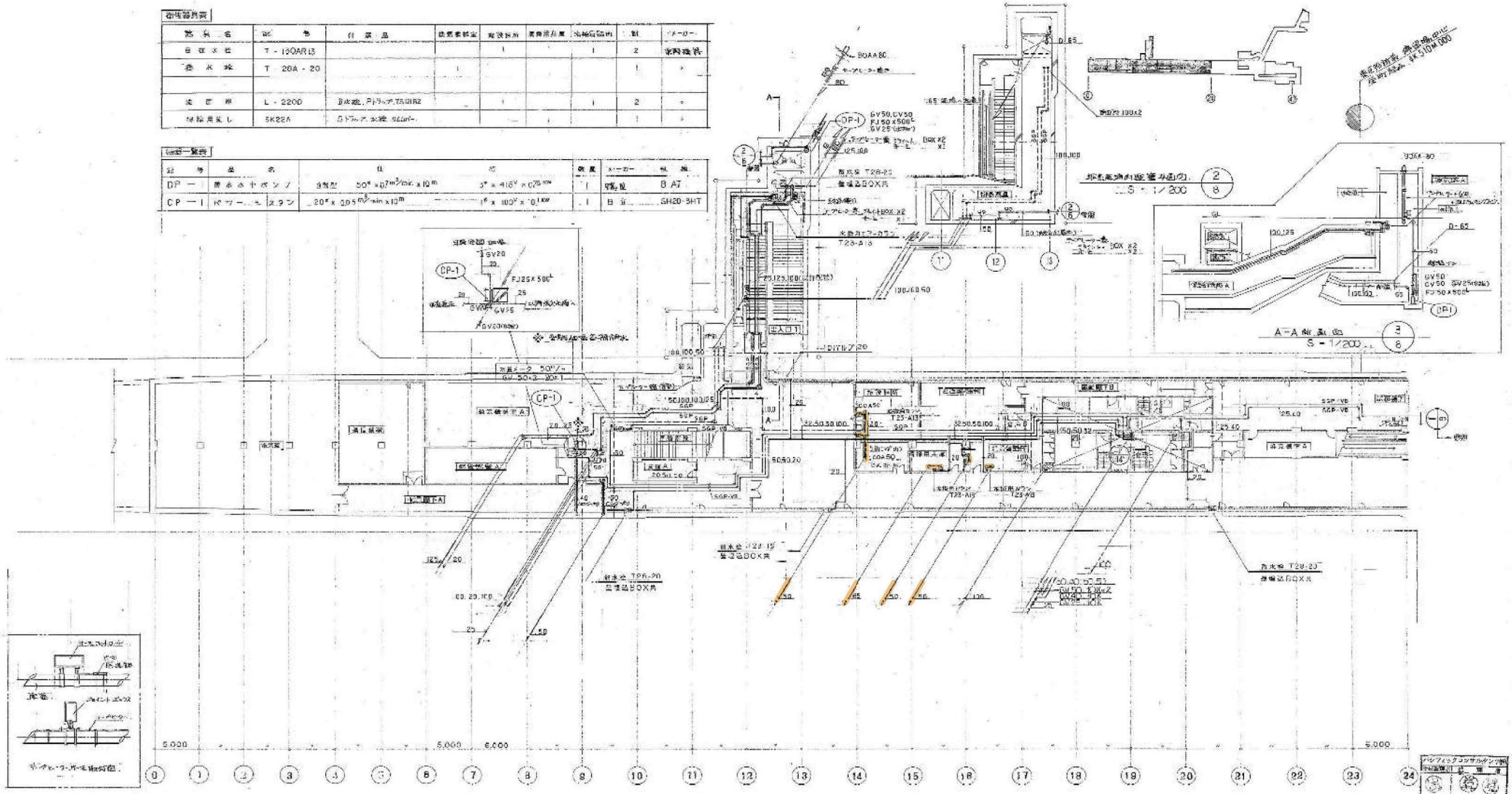

衛生器具表								
器具名	記号	付属品	給水管口径	給湯管口径	排水管口径	通気管口径	個数	メーカー
自在水栓	T-130AR13			1		1	2	東陶機器
洗浄水栓	T 28A-20		1				1	〃
洗面器	L-2200	自水栓, ﾌﾟﾗｯｸﾌｧﾝ, T32-R2		1		1	2	〃
掃除用流し	SK22A	自ﾄﾗｯﾌﾟ, 水栓, 522mm			1		1	〃

機器一覧表						
記号	品名	仕様	数量	メーカー	型番
DP-1	排水用水中ポンプ	揚程 50m x 0.7m³/min x 10m　3φ x 415V x 0.75kW	1	荏原	8 AT
CP-1	パワーユニット	2.0m x 0.05m³/min x 10m　1φ x 100V x 0.1kW	1	日立	SH20-3HT

排水管							
種類	取付場所	口径	勾配	必要(M)	ﾌﾟﾙﾎﾞｯｸｽ数	ｹｰｽ数	メーカー
汚水管	地下1階(ｽﾗﾌﾞ内)	50	1/8	1	1		基礎電線
〃	〃 (埋設)	〃	12	1	1		〃
ｶｰﾄﾞﾚﾝ	〃 (埋設)	50	10	1	1		〃
汚水管	〃 (埋設)	125	1/2	1	1		〃
	引入口1	〃	29	1	1		〃
雨水排水管	地下1階(ｽﾗﾌﾞ内)	100	1/5	1	(雨水管と共用)		〃
	引入口1	〃	29	1	1 〃 1		〃

施工図参照番号

102, 103, 104, 105, 110, 111, 115, 116, 118.

工事番号	50-3年機械 4 号
工事名	東京都東区役所前駅排水管生物膜工事 (東区役所前駅)
図面名称	地下1階給排水設備図(3) 1
図面番号	8 27
縮尺	1/200

ダイダン株式会社

TEL 728-8110

地下1階給排水平面図 1/8 S = 1/200

東区役所前駅B1F 施設詰所・清掃員詰所排水管～汚水ポンプ室

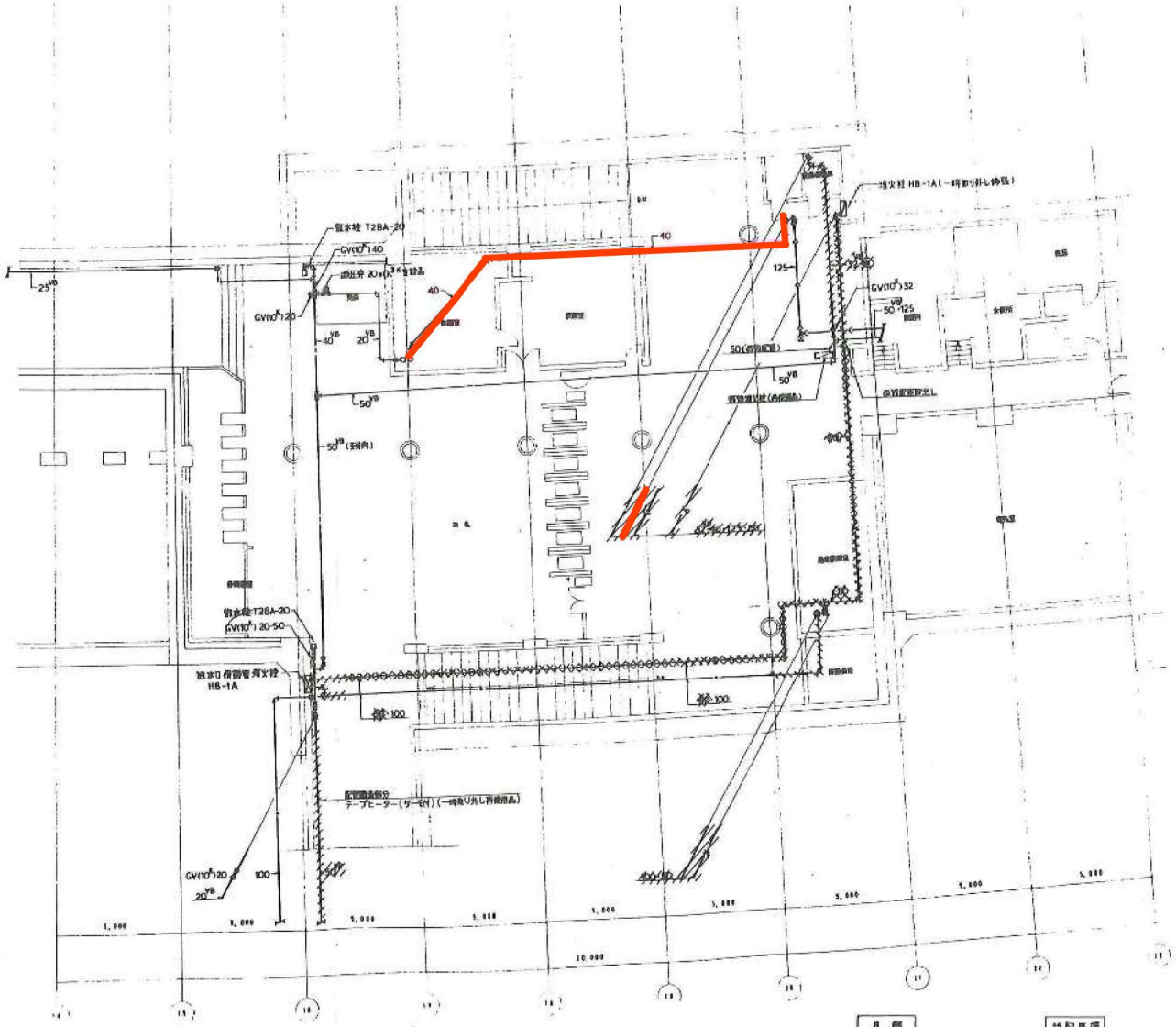

幌平橋駅B1F 職員休憩室排水管～汚水ポンプ室

地下1階平面図 S=1/100

凡例

1. ▨ 壁のみ撤去
2. ▩ 壁のみ埋め戻し

特記事項

1. 特記なき撤去及び仮設配管は全て役務作業とする。

一級建築士事務所
Heating Airconditioning Sanitary Electrical
株式会社 岡・ハス技術研究所

APPR BY	CHKD BY	DRAWN BY	DATE	PROJECT NAME	DRAWING NO
			H5・3・	幌平橋駅エレベーター設置自動火災報知設備工事	11/15
			SCALE 1：100	DRAWING TITLE 地下1階平面図・機器図 消火設備	

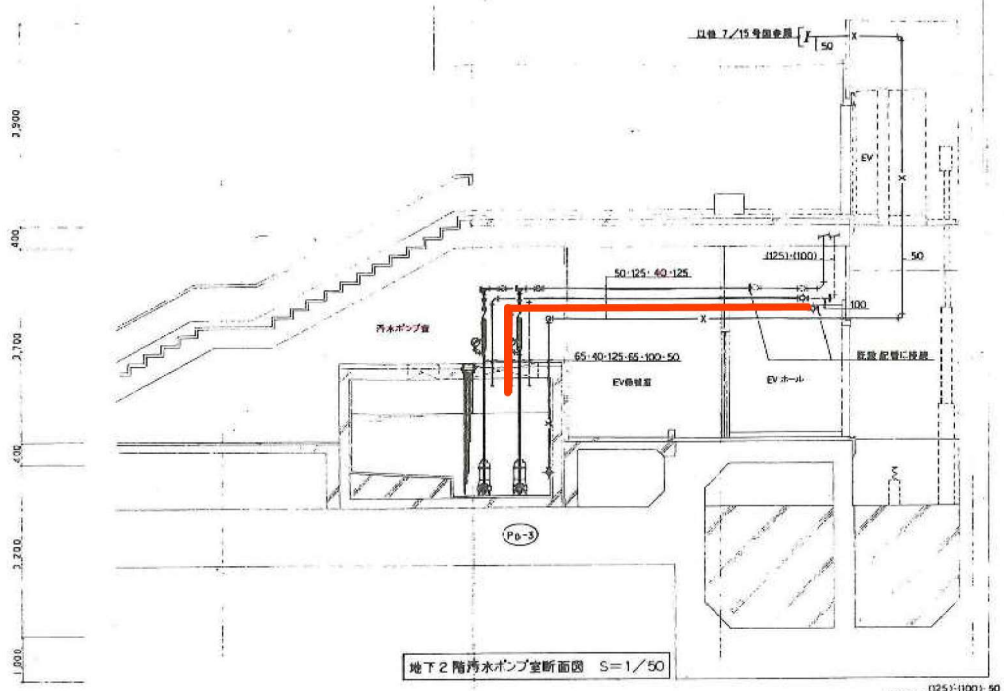

地下２階汚水ポンプ室断面図　S＝1／50

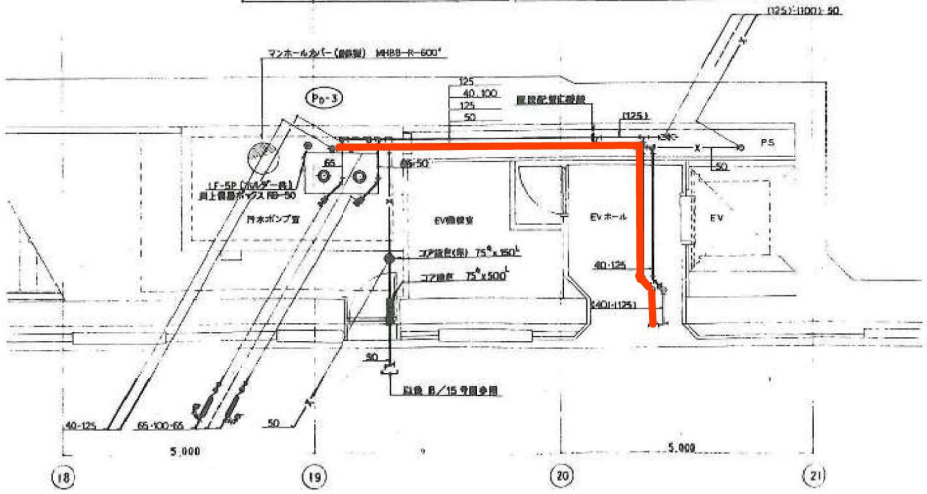

地下２階汚水ポンプ室詳細図　S＝1／50

機器表						
記号	名称	仕様	電源		数量	備考
Po－3	汚水ポンプ	水中自動型、汚水汚物用、80φ×400L/min×22m	3φ、400V	7.5kW×2	1	
		電線装置付、フロアーフレーム(プレート)付、自動交互並列運転				

汚水ポンプ（Po－3）廻り		
名称	仕様	数量
G V	JIS 5K 65	2
C V	(汚水用) 65	2
フレキシブル継ぎ手	5φ.65×50L	2
圧力計	100φ	2

特記事項

1. 機器の搬出・搬入及び既設配管撤去は夜間作業とする。

幌平橋駅B1F 職員休憩室排水管～汚水ポンプ室

Heating Airconditioning Sanitary Electrical
一級建築士事務所
株式会社 岡・ハス技術研究所

APPR BY	CHKD BY	DRAWN BY	DATE H 5・1・	PROJECT NAME 幌平橋駅エレベーター目黒線改良工事	DRAWING NO 9/15
			SCALE 1：50	DRAWING TITLE 地下2階汚水ポンプ室詳細図 衛生設備	

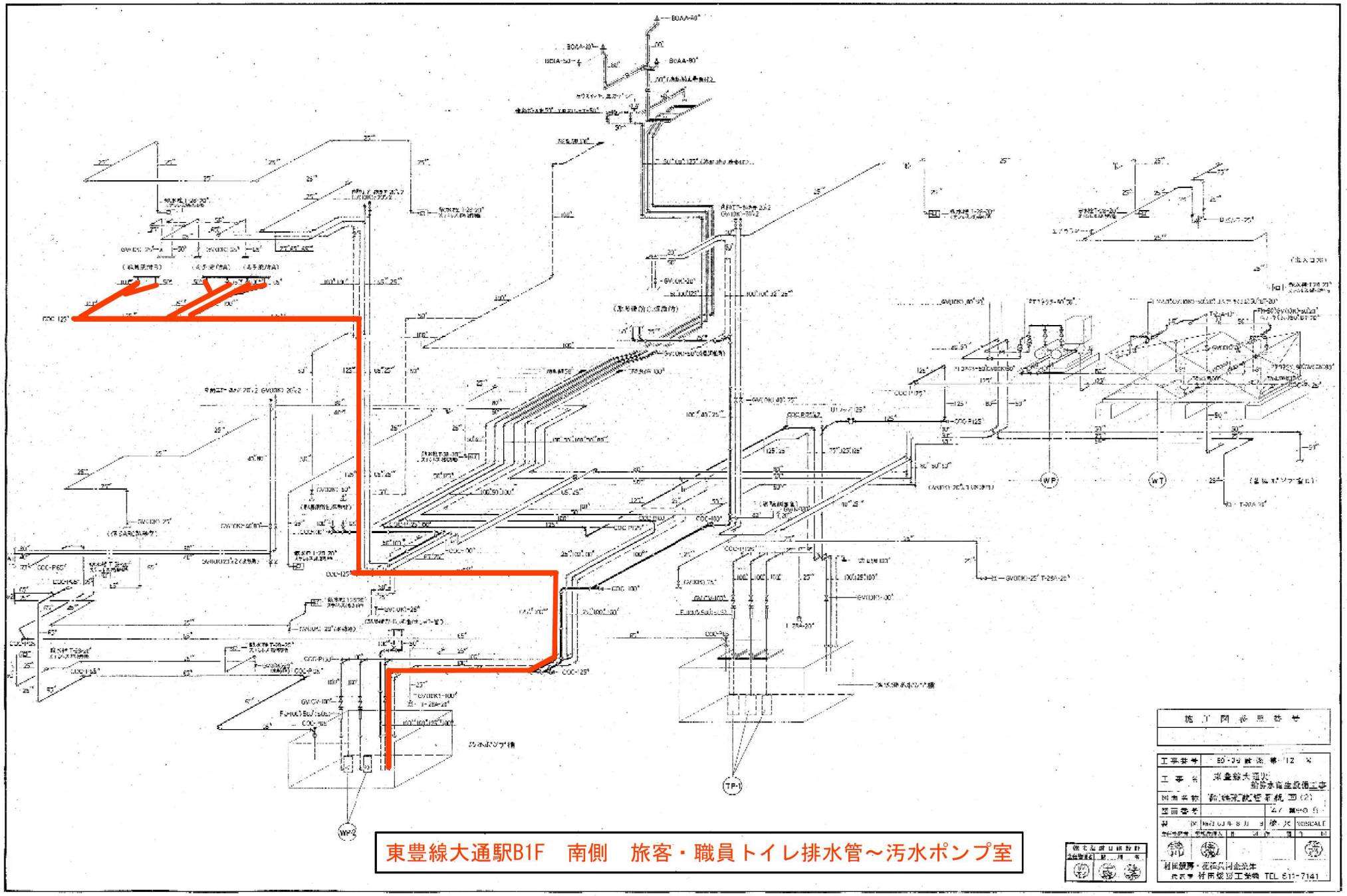
東豊線大通駅B1F　南側　旅客・職員トイレ排水管～汚水ポンプ室
施工図参照番号
工事番号
工事名
図面番号
縮尺
SCALE
村田設備・花谷共同企業体
代表者 村田設備工業株 TEL 611-7141

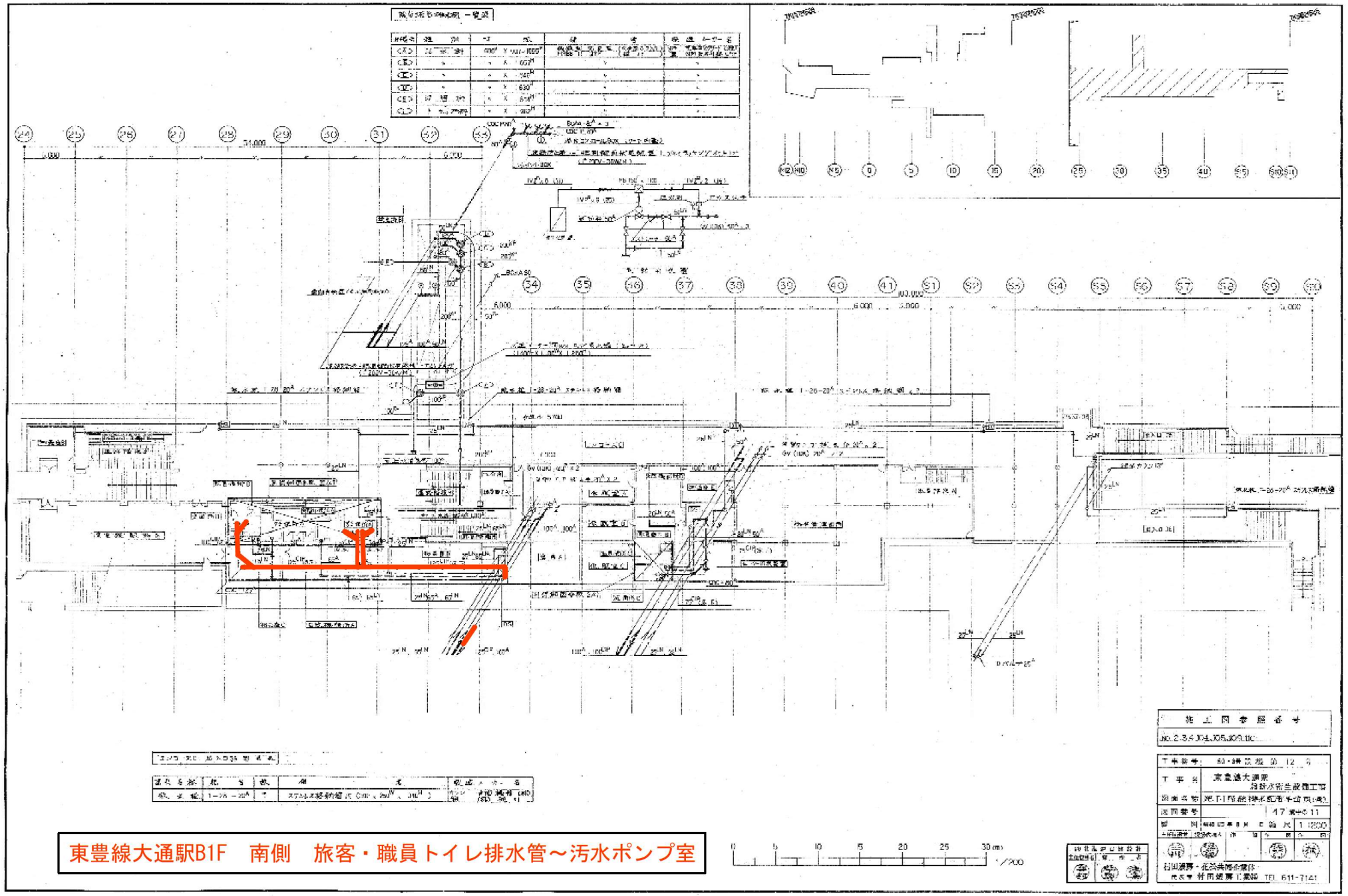

東豊線大通駅B1F　南側　旅客・職員トイレ排水管～汚水ポンプ室