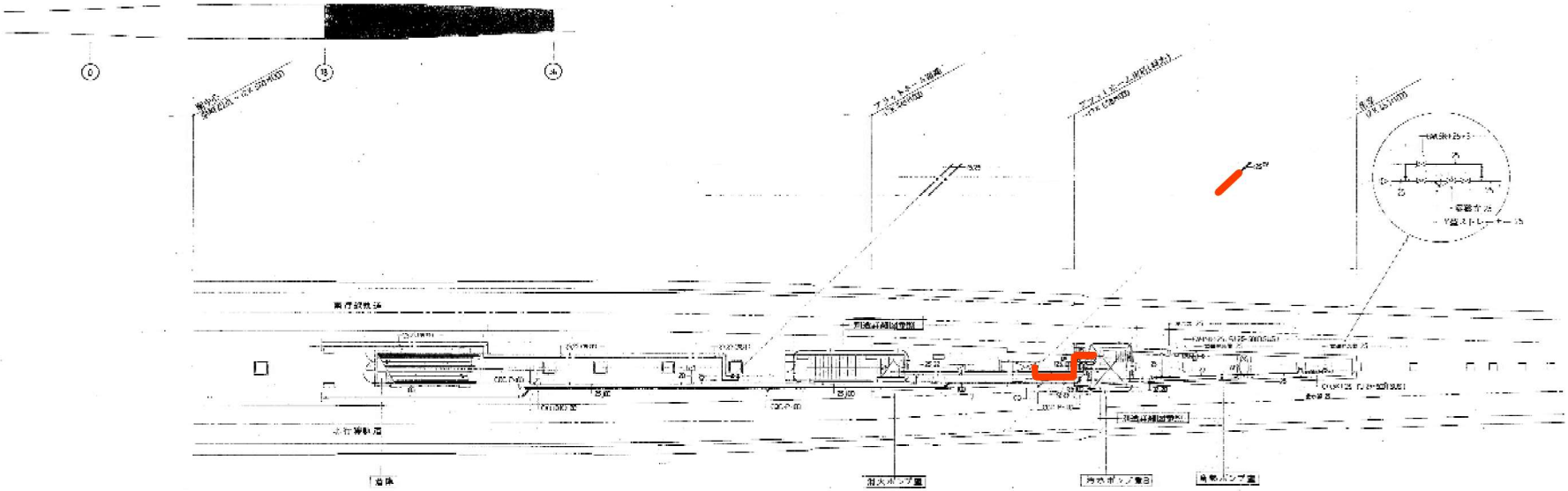

| 品名 | 記号 | 数 | 材質 | 取付位置 |
|---|---|---|---|---|
| 排水管 | A-38-20° | A | (ステンレス鋼鋳鋼(水密型)) | 本体図参照 |

| 機器名称 | 記号 | 数 | 仕様 | 取付位置 |
|---|---|---|---|---|
| スクリュウポンプ本体 | T-28A-20 | 1 | | 本体図参照 |



| 図面番号 | |
|---|---|
| 0-54, 74, 33, | |

| | |
|---|---|
| 工事番号 | 3 水 道 第 10 号 |
| 工事名 | 南幹線 厚別中央配水幹線水道本管新設工事 |
| 図面名称 | 地下2階 給水平面図(1/2) |
| 図面番号 | 9/25 |
| 縮尺 | 1:100 |
| 制図 | 平成 6年 7月 5日 |
| 監督員確認 | 平 成 年 月 日 |
| 受検印欄 | |
| 受検印欄 | |

㈱ 西原衛生工業所 札幌支店 〒061-3281

月寒中央駅B1F 排水系統一式（自然流下）～各汚水ポンプ室

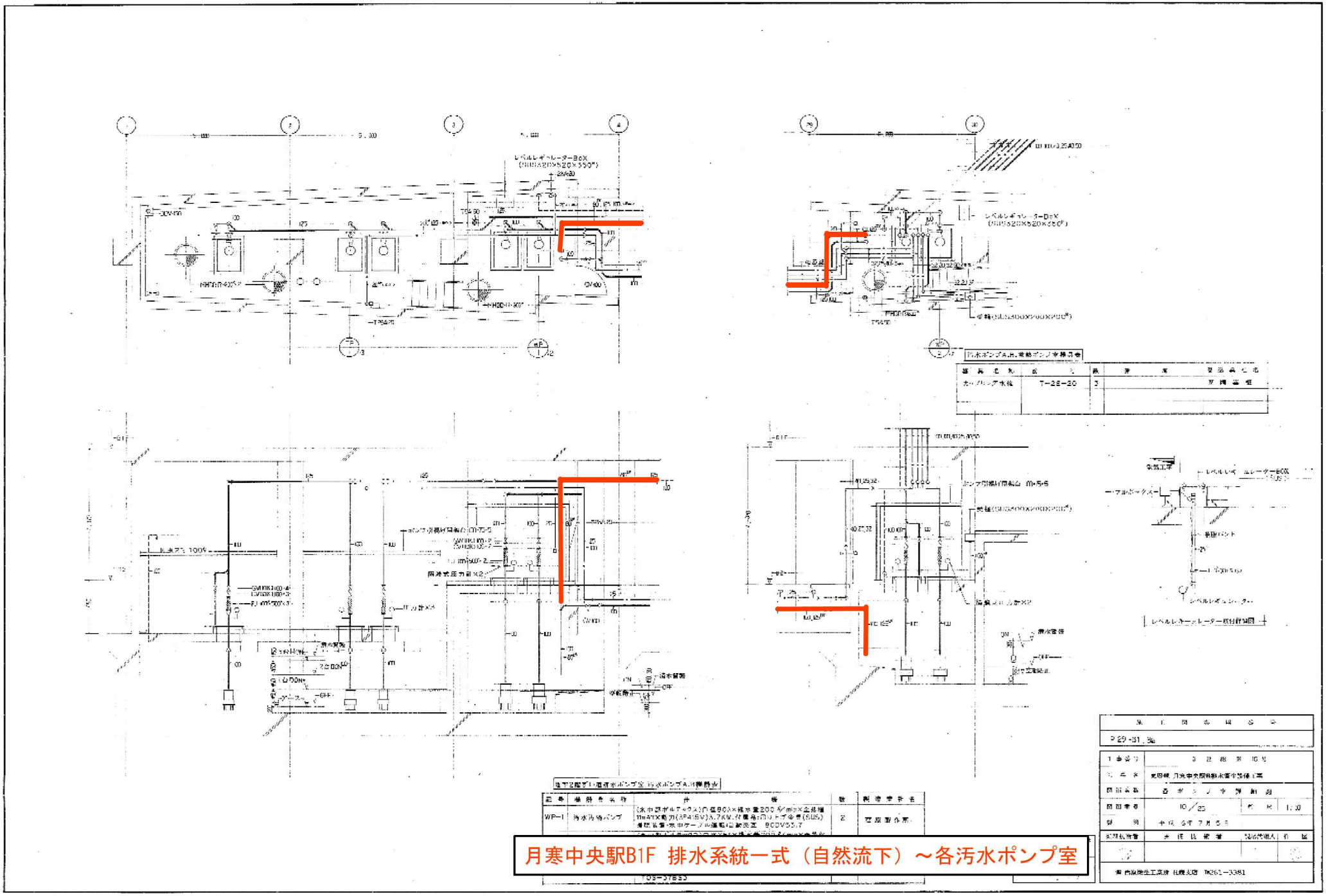
月寒中央駅B1F 排水系統一式（自然流下）～各汚水ポンプ室

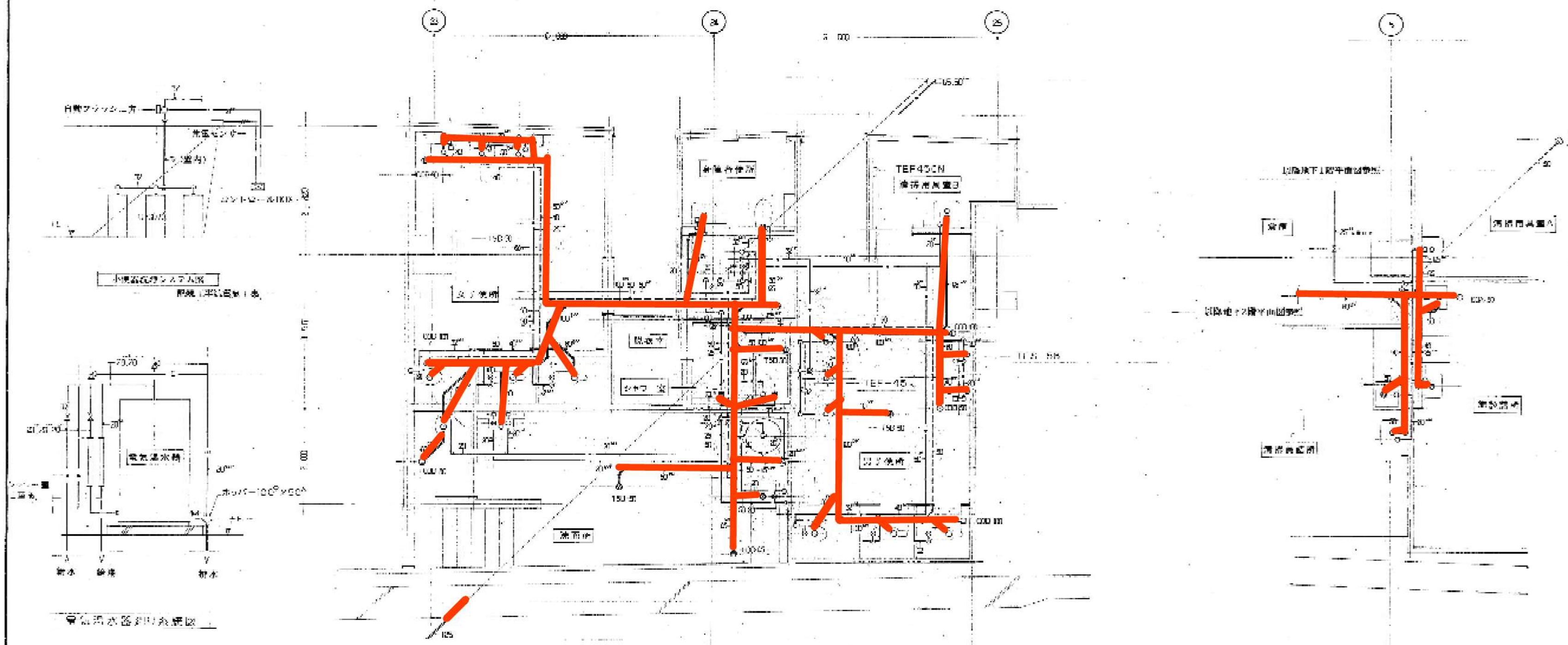


障害便所器具表

| 器具名称 | 記号 | 数 | 備考 | 製造会社名 |
|---|---|---|---|---|
| 洋風大便器 | C-21 | 1 | 洗浄弁 TC272N, 紙巻器YH-50 | 東陶機器 |
| 壁付洗面器 | L-538D | 1 | (防露型)、手洗付、洗浄管 | 〃 |

身障者用洗面器具表

| 器具名称 | 記号 | 数 | 備考 | 製造会社名 |
|---|---|---|---|---|
| 洋風大便器 | C-450 | 1 | TES22BFT [illegible], 紙巻器YH-50 | 東陶機器 |
| 洗面器 | L-103D | 1 | シングル止水、Pトラップ、レバー式立水栓 | 〃 |
| 化粧鏡 | LM 481 | 1 | (傾斜型) | 〃 |

洗面所・シャワー器具表

| 器具名称 | 記号 | 数 | 備考 | 製造会社名 |
|---|---|---|---|---|
| 洗面器 | L-308 | 1 | シングル止水、Pトラップ、立水栓、TL135ACZR | 東陶機器 |
| 化粧鏡 | [illegible] | 1 | (前表型)363×455×5、[illegible] | 〃 |
| 化粧棚 | TS-114AS-5 | 1 | 363×455×5、洗面所 | 〃 |
| 混合水栓 | T-30AR-13 | 1 | C-1, H-1 洗面所 | 〃 |
| シャワー混合水栓 | TMF[illegible] | 1 | ハンドシャワー、吐水口[illegible] | 〃 |
| 混合水栓 | TK-1552 | 1 | シングルレバー式 | 〃 |

男・女子便所器具表

| 器具名称 | 記号 | 数 | 備考 | 製造会社名 |
|---|---|---|---|---|
| 和風大便器 | C750VS | 4 | (男子2個・女子2個)バキュームブレーカー付V型[illegible] | 東陶機器 |
| 洋風大便器 | C-21 | 2 | (男子1個・女子1個)節水型V、普通便座、[illegible] | 〃 |
| ストール型小便器 | U-307C | 4 | 排水金具、埋込洗浄管(5人用)、トラップ [illegible] | 〃 |
| 掃除用流し | SK-22A | 1 | 目皿付Sトラップ、排水栓、20A、[illegible] | 〃 |
| 洗面器 | L-220D | 5 | (男子2個・女子3個)シングル止水、Pトラップ、立水栓 | 〃 |
| 化粧鏡 | | 1 | 455×1300×5(防露防止[illegible])男子用 | 〃 |
| 化粧鏡 | | 1 | 455×2200×5(防露防止[illegible])女子用 | 〃 |
| 小便器自動洗浄装置 | FA 型 | 1 | T-55H、TEF45CN、TEF45([illegible]) | 〃 |

設置機器表

| 記号 | 機器名称 | 仕様 | 数 | 製造会社名 |
|---|---|---|---|---|
| W | 電気温水器 | 容量450 、電気容量 200V5.4KW、付属品:逃し弁、[illegible]、本体ステンレス、安全弁×2 断熱パイプ×2 | 1 | 三菱電機 |

清掃員詰所・給湯室

| 器具名称 | 記号 | 数 | 備考 | 製造会社名 |
|---|---|---|---|---|
| 洗面器 | L 220 D | 2 | シングル止水、Pトラップ、立水栓 | 東陶機器 |
| 化粧鏡 | TS-110AS-A | 2 | 363×455×5 | 〃 |
| 混合水栓 | T-50AR-13 | 2 | (別途)[illegible] | 〃 |

| | |
|---|---|
| 図面番号 | P25-26 |
| 工事番号 | 3 設備第10号 |
| 工事名 | 東豊線 月寒中央駅給排水衛生設備工事 |
| 図面名称 | [illegible] |
| 図面番号 | 11/25 |
| 縮尺 | 1:50 |
| 製図 | 平成6年7月5日 |

[illegible] 札幌市 [illegible] 261-3381

# 月寒中央駅B1F 排水系統一式（自然流下）～各汚水ポンプ室

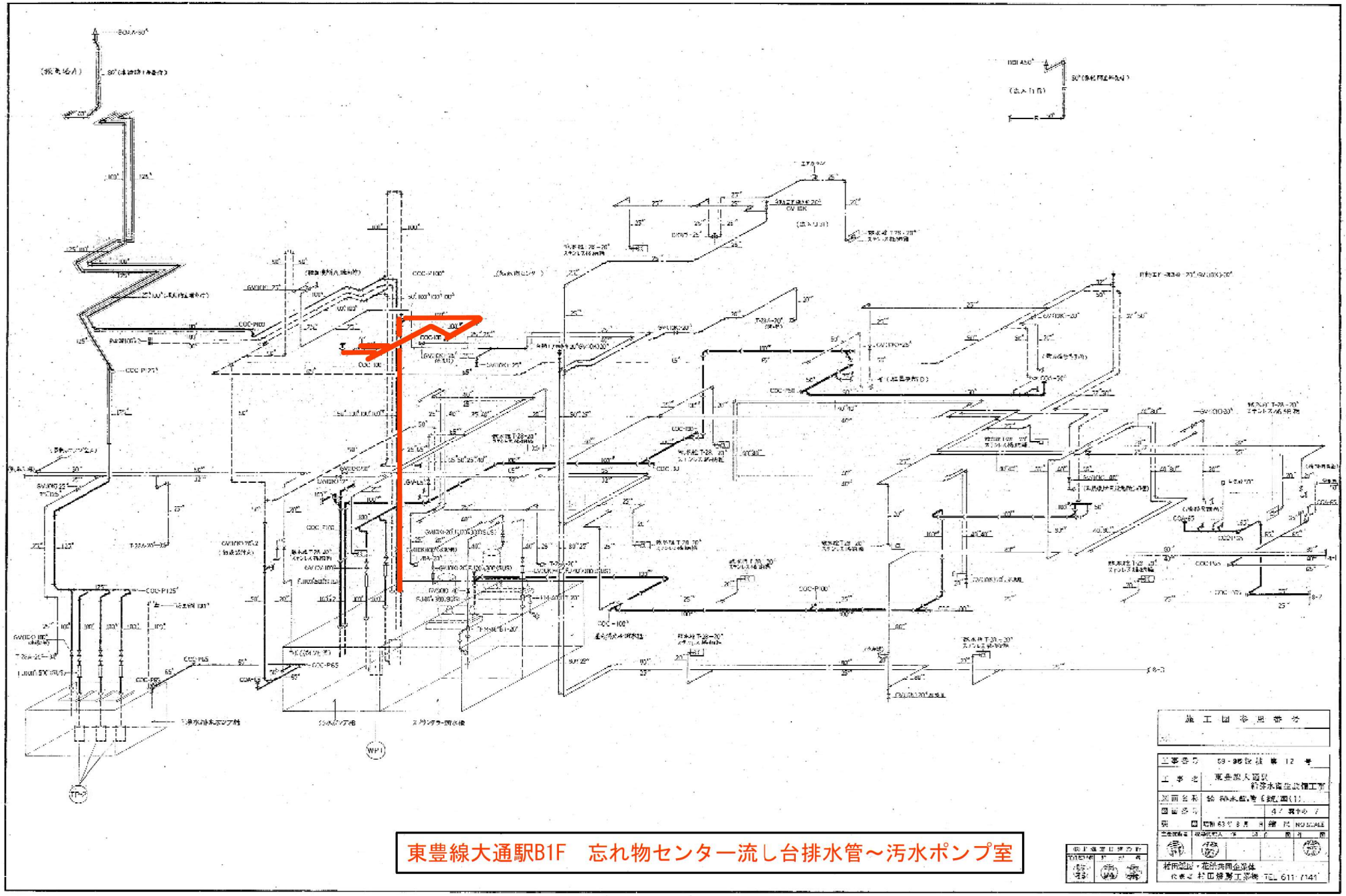

東豊線大通駅B1F　忘れ物センター流し台排水管～汚水ポンプ室

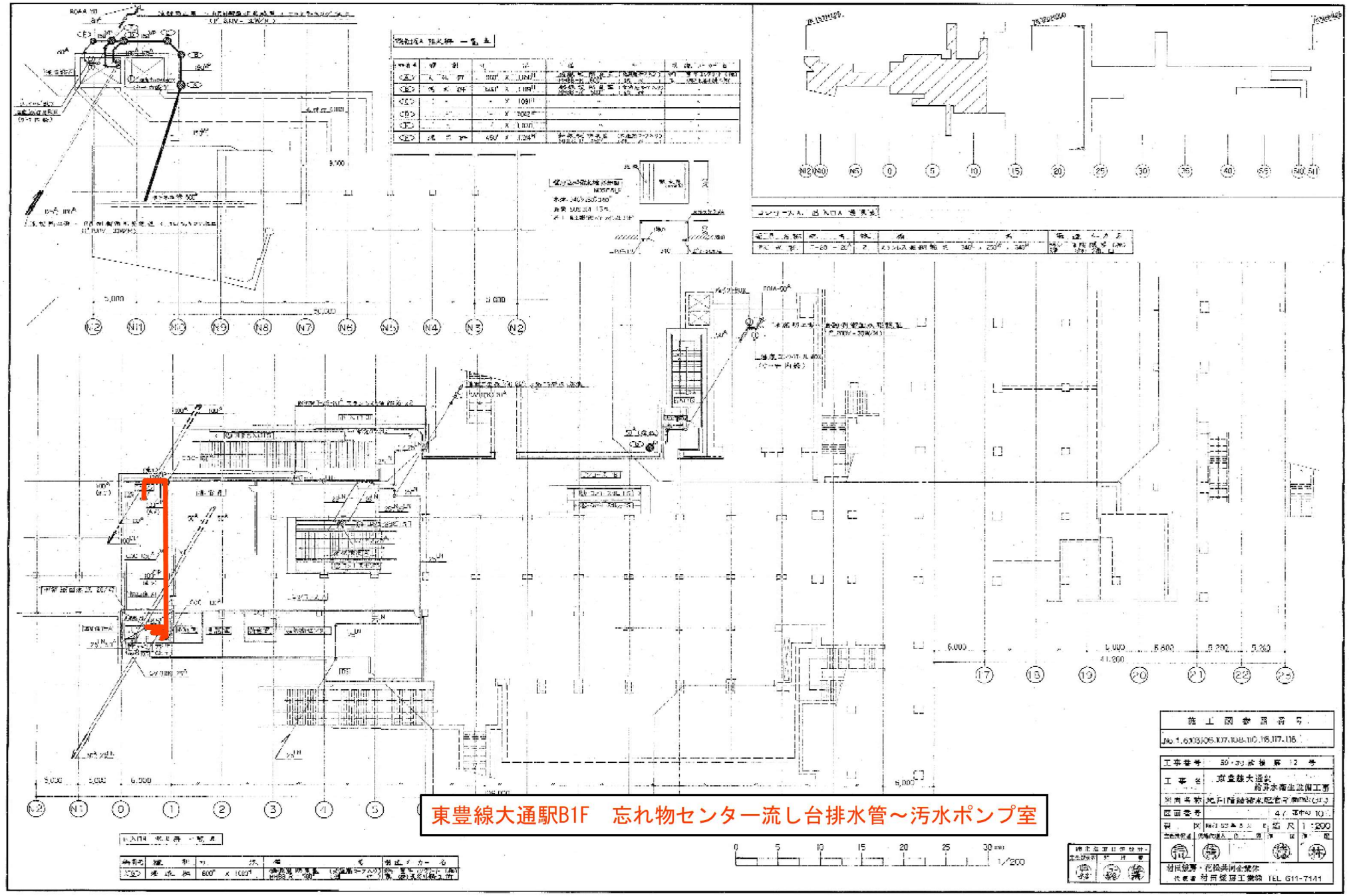
東豊線大通駅B1F　忘れ物センター流し台排水管～汚水ポンプ室

# 東豊線大通駅B1F　忘れ物センター流し台排水管～汚水ポンプ室

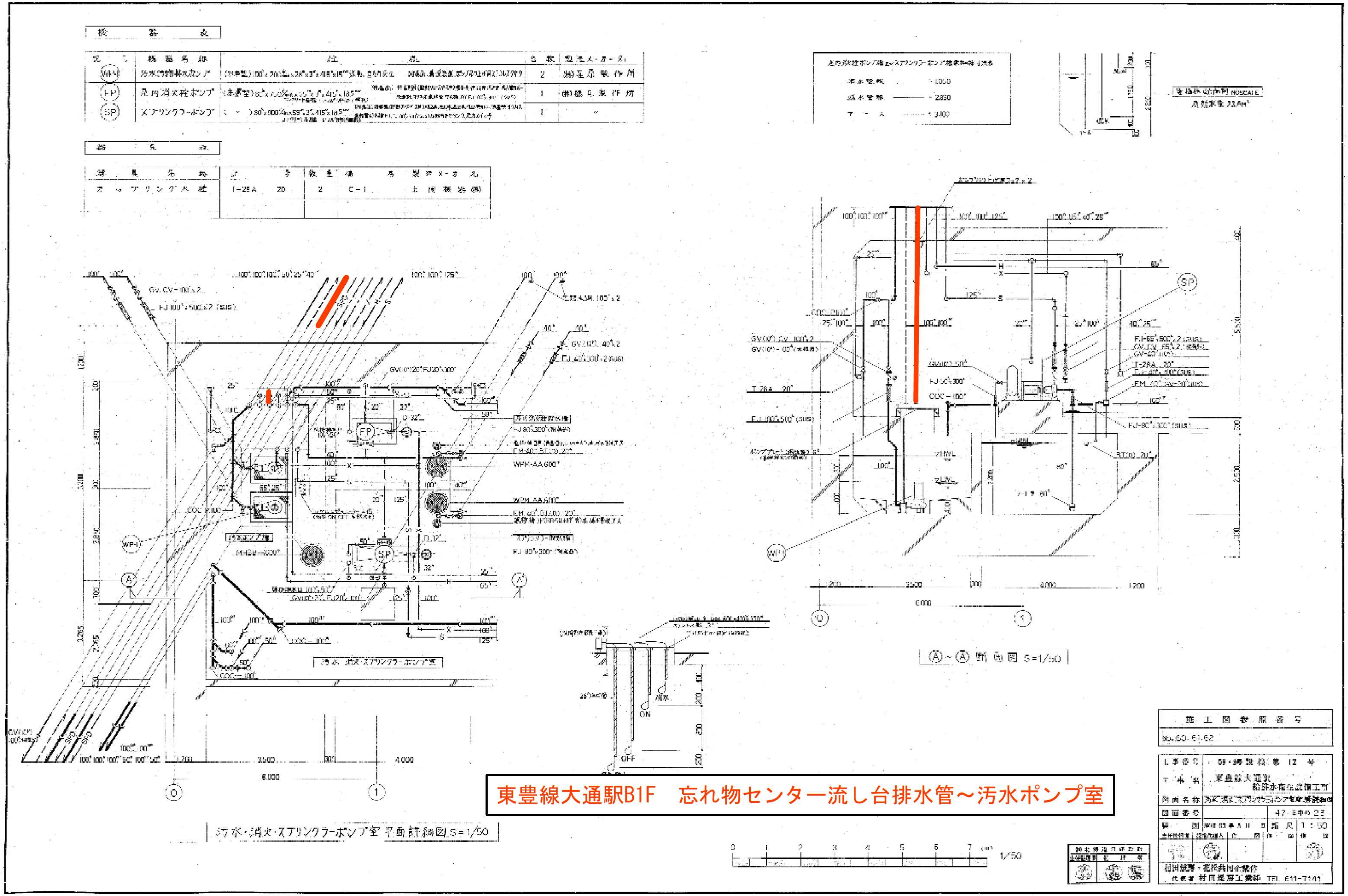

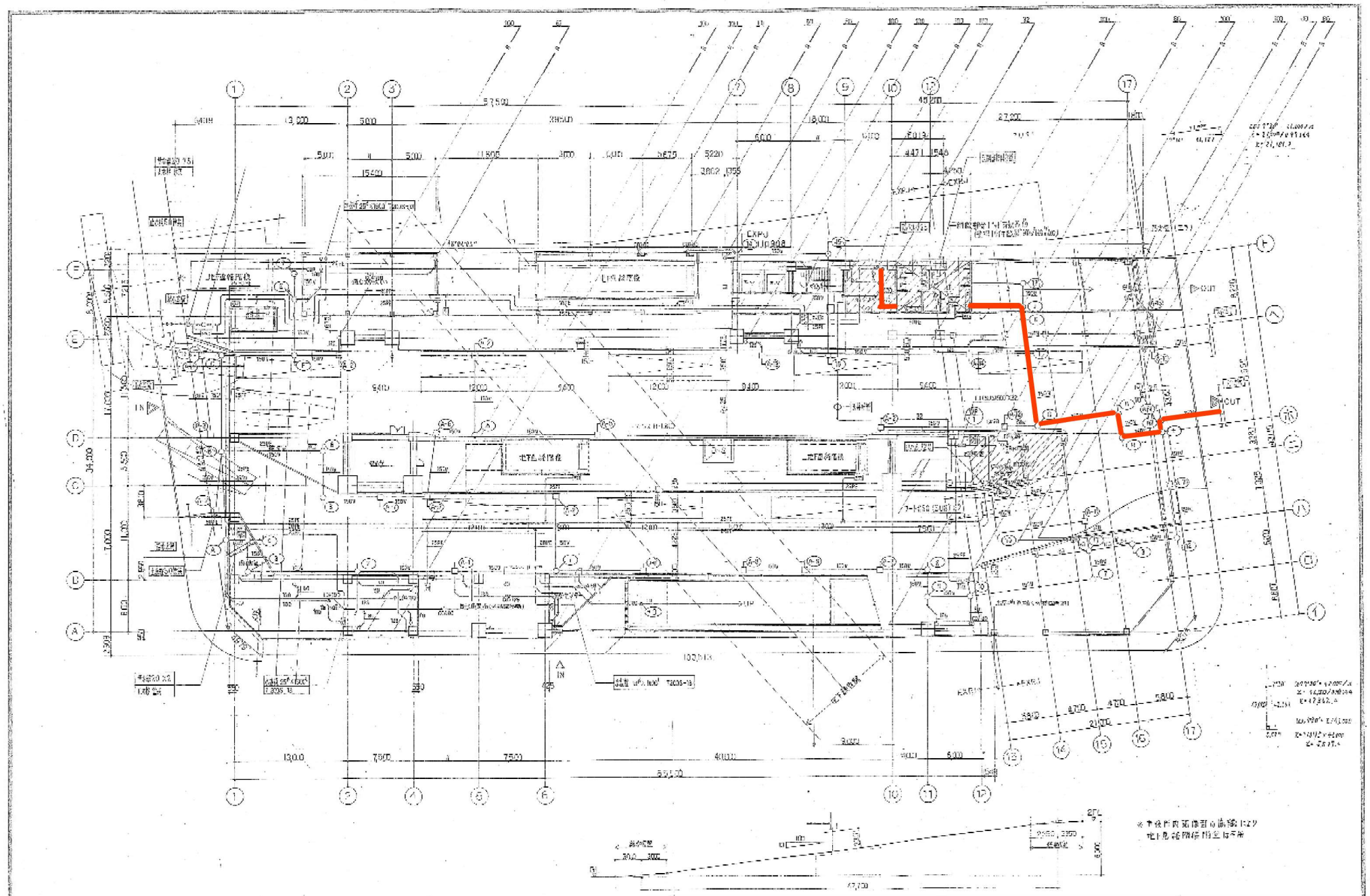

麻生駅バスターミナル地上階　旅客トイレ排水管、排水桝～下水本管

北海道開発コンサルタント株式会社

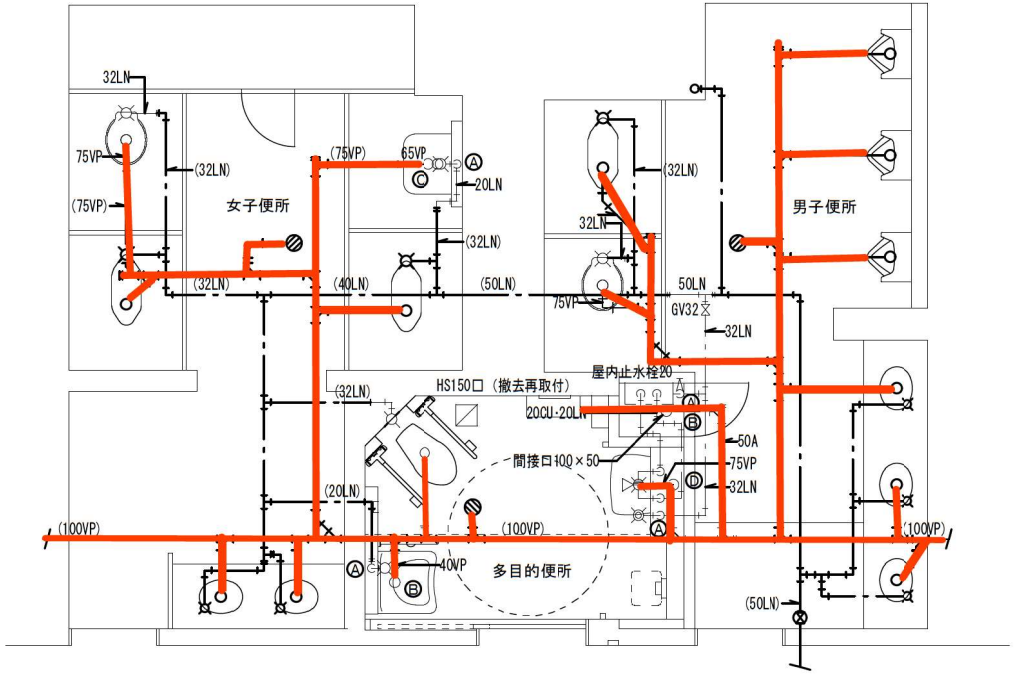


麻生ﾊﾞｽﾀｰﾐﾅﾙ多目的便所詳細図（改修後）S=1:50

女　子　便　所（改　修　後）

| 名　　称 | 仕　様　（　参　考　品　番　） | 数量 | 備　　考 |
|---|---|---|---|
| 洋　風　大　便　器 | C21・TV750 | 1 | 節水形フラッシュバルブ |
| | | | |
| 掃　除　流　し | SK22A・T23AE20 | 1 | Sトラップ |
| | | | |

男　子　便　所（改　修　後）

| 名　　称 | 仕　様　（　参　考　品　番　） | 数量 | 備　　考 |
|---|---|---|---|
| 洋　風　大　便　器 | C21・TV750 | 1 | 節水形フラッシュバルブ |
| | | | |

多　目　的　便　所（改　修　後）

| 名　　称 | 仕　様　（　参　考　品　番　） | 数量 | 備　　考 |
|---|---|---|---|
| 車いす用大便器 | C480A（既設のまま） | 1 | 自動フラッシュバルブ |
| | 足踏式操作弁・レバー式操作弁 | | |
| | | | |
| 車いす用洗面器 | L103A・TEL70AX | 1 | 自動単水栓 |
| | | | Pトラップ |
| | | | |
| 化　粧　鏡 | TS119FR20　600×900 | 1 | |
| | | | |
| 汚　物　流　し | SK35 | 1 | 押釦式フラッシュバルブ |
| | TMG40WQV18R（ｻｰﾓｽﾀｯﾄﾞｼｬﾜｰ水栓） | | 壁排水 |
| | ＹＨ５１Ｒ（紙巻器） | | |
| | | | |
| 汚　物　入 | YKB102 | 1 | |
| | | | |
| 姿　見　鏡 | TS119RCR2　300×1200 | 1 | |

Ｐ　　Ｓ

| 名　　称 | 仕　様　（　参　考　品　番　） | 数量 | 備　　考 |
|---|---|---|---|
| 電　気　温　水　器 | 床置型　貯湯量5．4Ｌ　缶体SUS304 | 1 | 1φ200V1．5kw |
| | 減圧逆止弁　安全弁　ブローコック | | |
| | ウィークリータイマー付 | | |

麻生駅バスターミナル地上階　旅客トイレ排水管、排水桝～下水本管

| しゅん功図 | | | | | |
|---|---|---|---|---|---|
| 工事名 | 新さっぽろ駅他3駅オストメイト改良機械設備工事 | | | | |
| 図面名称 | 麻生バスターミナル改修平面図 | 縮尺 | 1/50 | | |
| 請負人 | 株式会社　みずの住宅設備<br>現場代理人　坂　幸親 | TEL(011)841-3954 | | | |
| 工期 | 着手　平成17年12月16日<br>しゅん功　平成18年 3月17日 | 製図 | | 図番 | 3/4 |

# 平岸駅

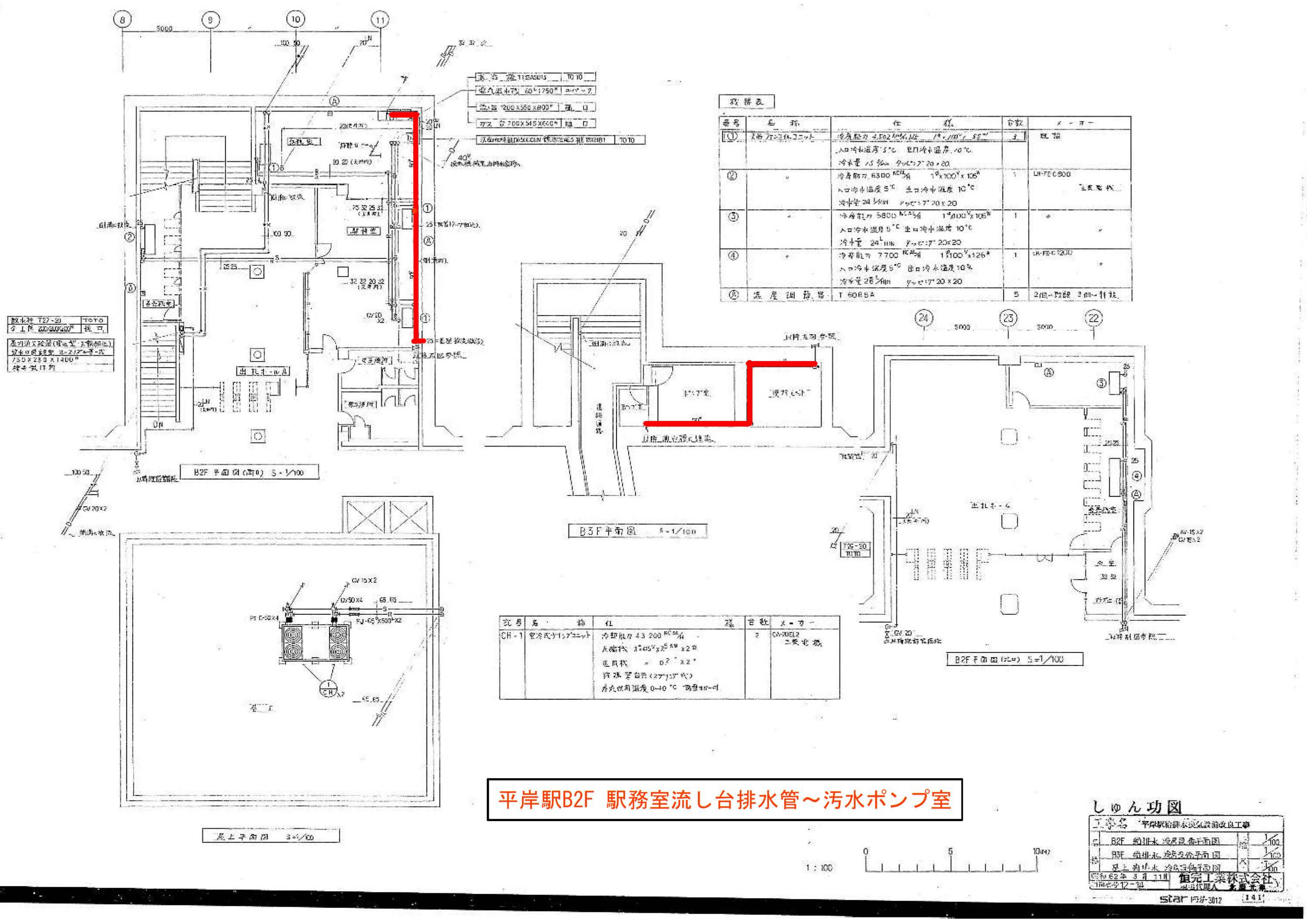


平岸駅B2F 駅務室流し台排水管～汚水ポンプ室

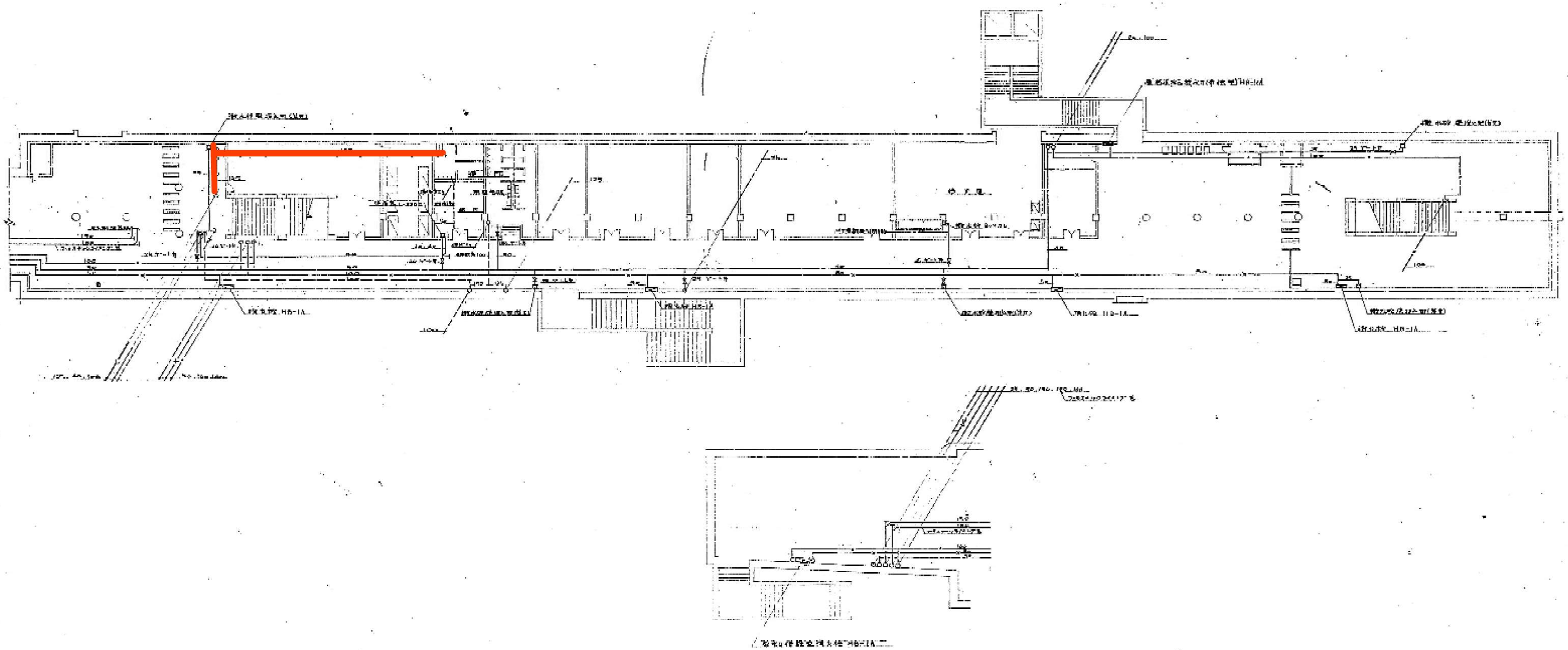

地階1階平面図（配管） S=1/200

北24条駅B1F　旅客トイレ排水管～汚水ポンプ室

竣工図

図面番号 2

図面 北24条駅B1階平面図（配管）

縮尺 S=1/200

46年1月30日

関工第一企業株式会社

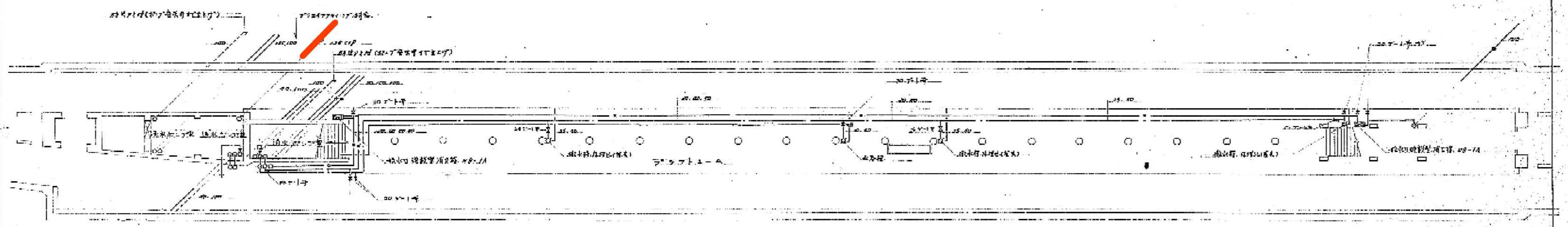

地階2階平面図 S=1/200

北24条駅B1F　旅客トイレ排水管～汚水ポンプ室

| | | | | | |
|---|---|---|---|---|---|
| 札幌市高速電車 | | | | | 竣工図 |
| 図面番号 | 3 | 図面 | 北24条駅B2階平面図(配管 | | |
| | | 検査 | 製図 | 新求認印 | |
| 縮尺 | S=1/200 | | | | |
| 48年11月30日 | | 関工第一企業株式会社 | | | |

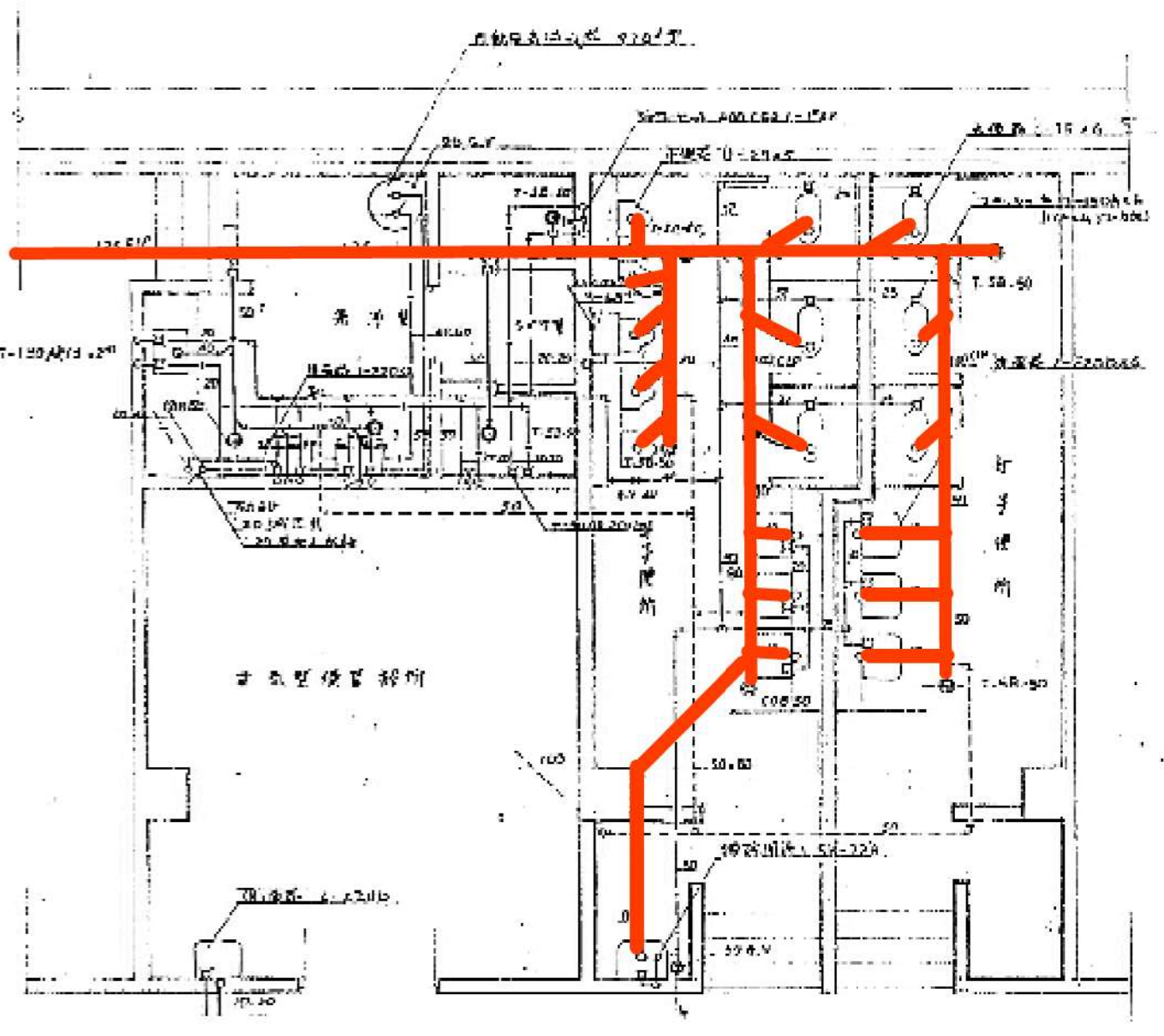

湯沸室 シャワー室 便所部詳細図

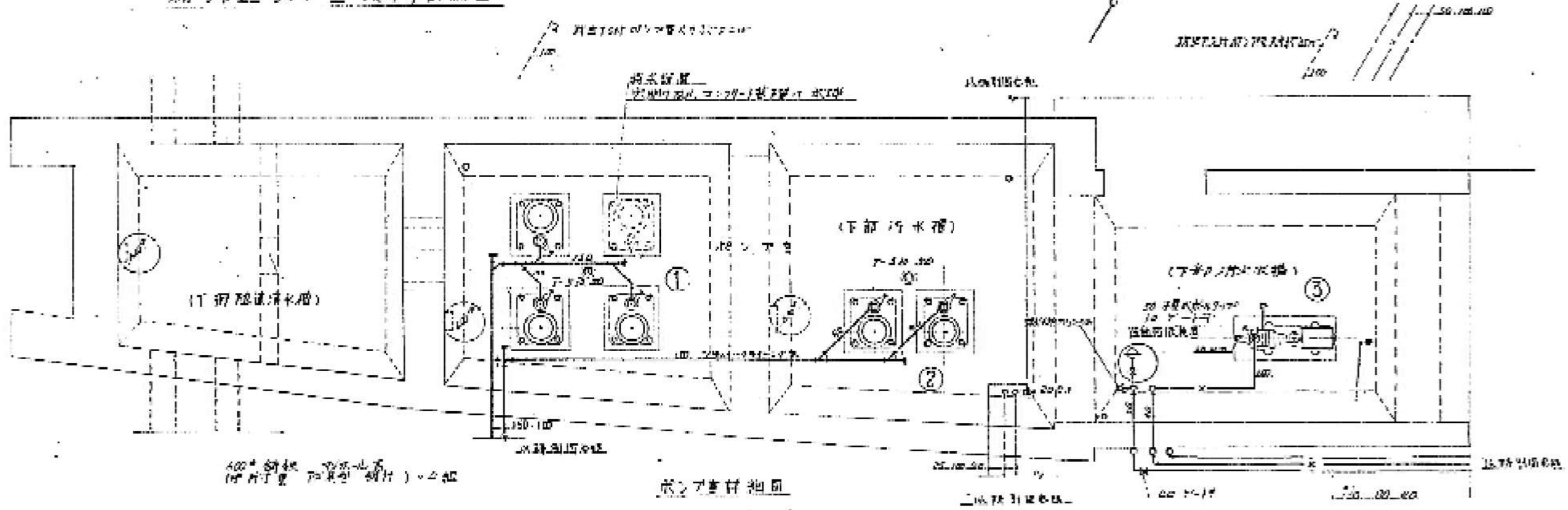

ポンプ室付詳細図

## 器具表

| 器具名 | 品番 | 附属品 | 男子便所 | 女子便所 | 湯沸室 | シャワー室 | [illegible] | 計 |
|---|---|---|---|---|---|---|---|---|
| 和風大便器 | C-75 | [illegible] | 3 | 3 | | | | 6 |
| 壁掛ストール小便器 | U-29 | トラップ [illegible] | 5 | | | | | 5 |
| 洗面器 | L-220 | 水栓 [illegible] | | | 2 | | | 2 |
| 〃 | L-220P | 水栓 [illegible] | 3 | 3 | | | 1 | 7 |
| [illegible] | TS-119A | | 3 | 3 | 2 | | 1 | 9 |
| [illegible] | S-3 | | | | 2 | | 1 | 3 |
| 掃除流し | SK-22A | [illegible] | 1 | | | | | 1 |
| 自動洗浄装置 | S-60 | [illegible] | 1 | | | | | 1 |
| 自在水栓 | T-130AR13 | | | | 2 | | | 2 |
| シャワーセット | TM400CBR-1 | [illegible] | | | | 2 | | 2 |
| 貯湯式電気温水器 | 250ℓ型 | [illegible] | | | 1 | | | 1 |
| 自在水栓 | T-50AR19 | | | | | 2 | | 2 |

## 機器表

| | 名称 | 仕様 | 台数 |
|---|---|---|---|
| ① | 立型排水ポンプ | [illegible] | 3台 |
| ② | 立型汚水ブロードレスポンプ | [illegible] | 2 〃 |
| ③ | 消火栓ポンプ | [illegible] | 1 〃 |

竣工図

| | |
|---|---|
| 図面番号 | 4 |
| 図名 | 北24条駅 [illegible] |
| 縮尺 | 1/50 |
| 46年11月30日 | 関工第一企業株式会社 |

北24条駅B1F　旅客トイレ排水管～汚水ポンプ室

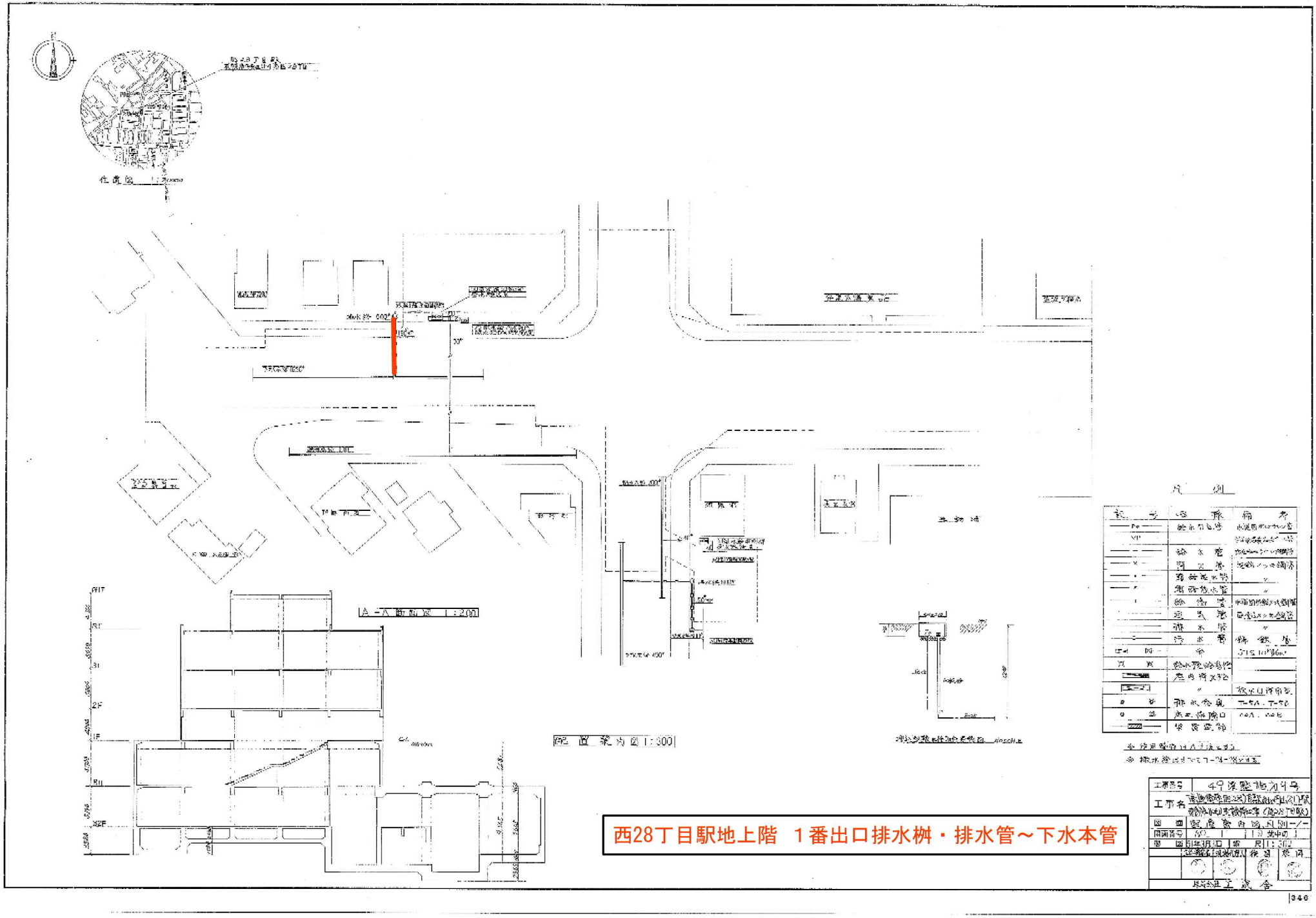
西28丁目駅地上階　１番出口排水桝・排水管～下水本管

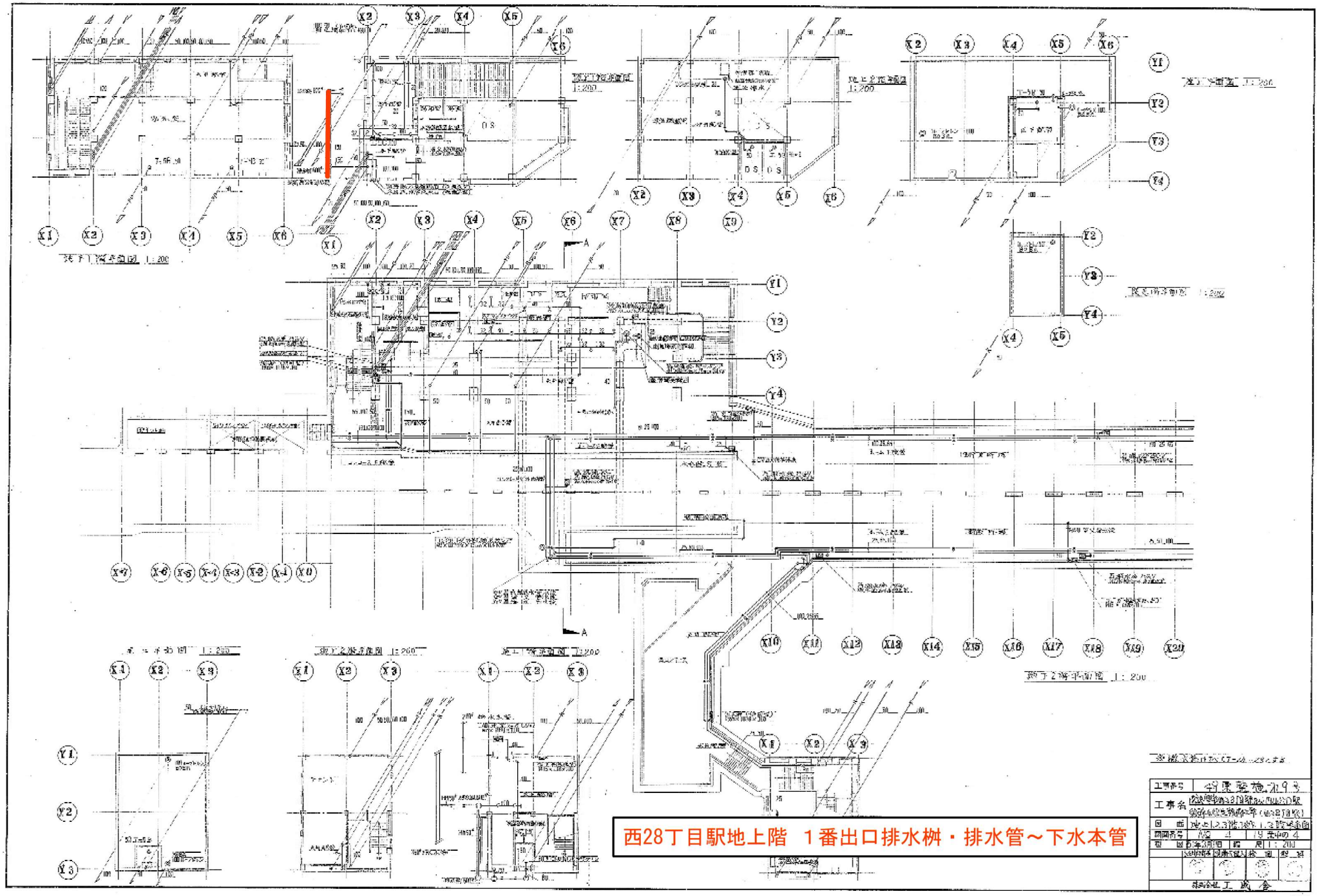
西28丁目駅地上階　１番出口排水桝・排水管～下水本管

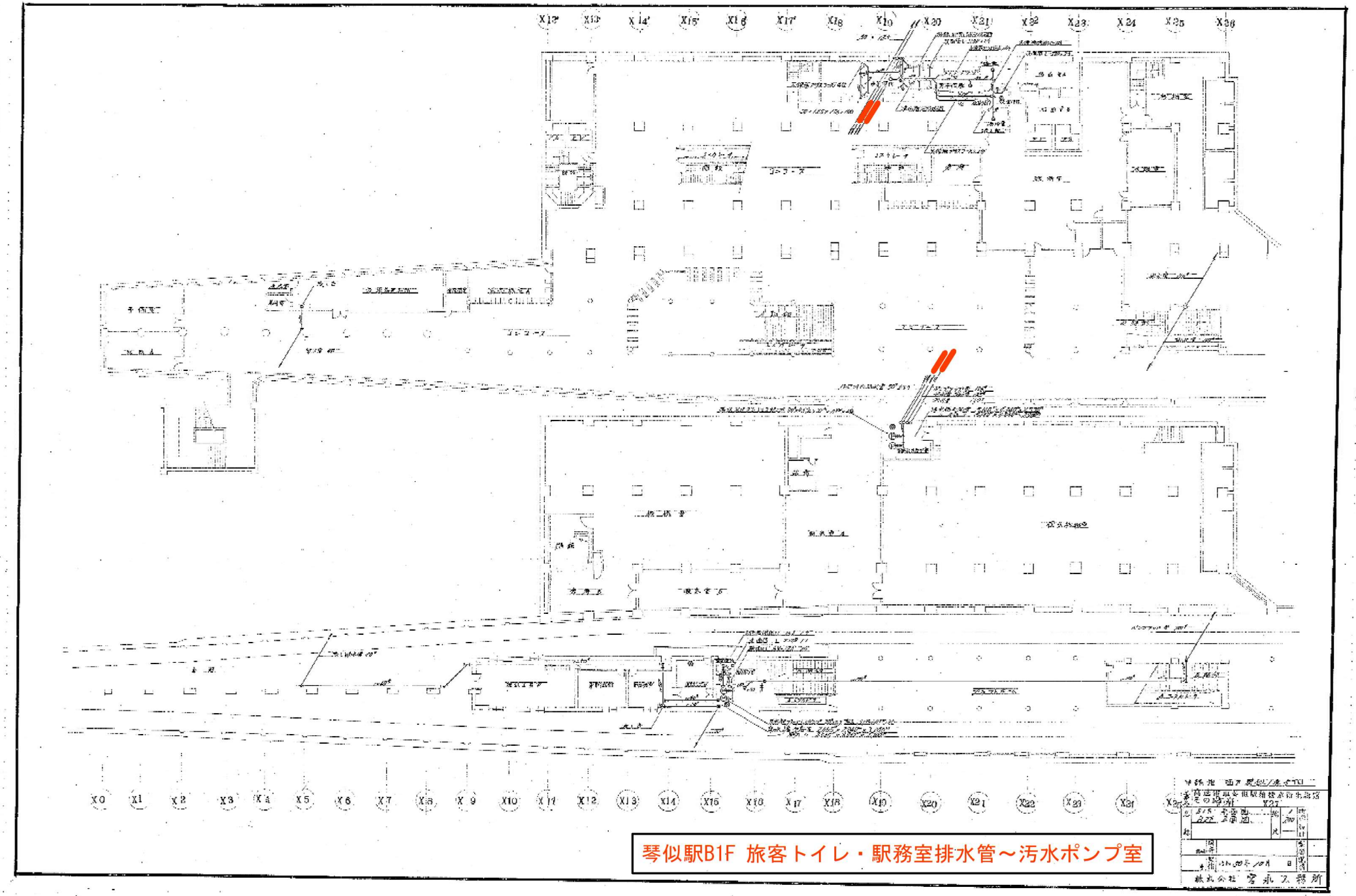

琴似駅B1F 旅客トイレ・駅務室排水管～汚水ポンプ室

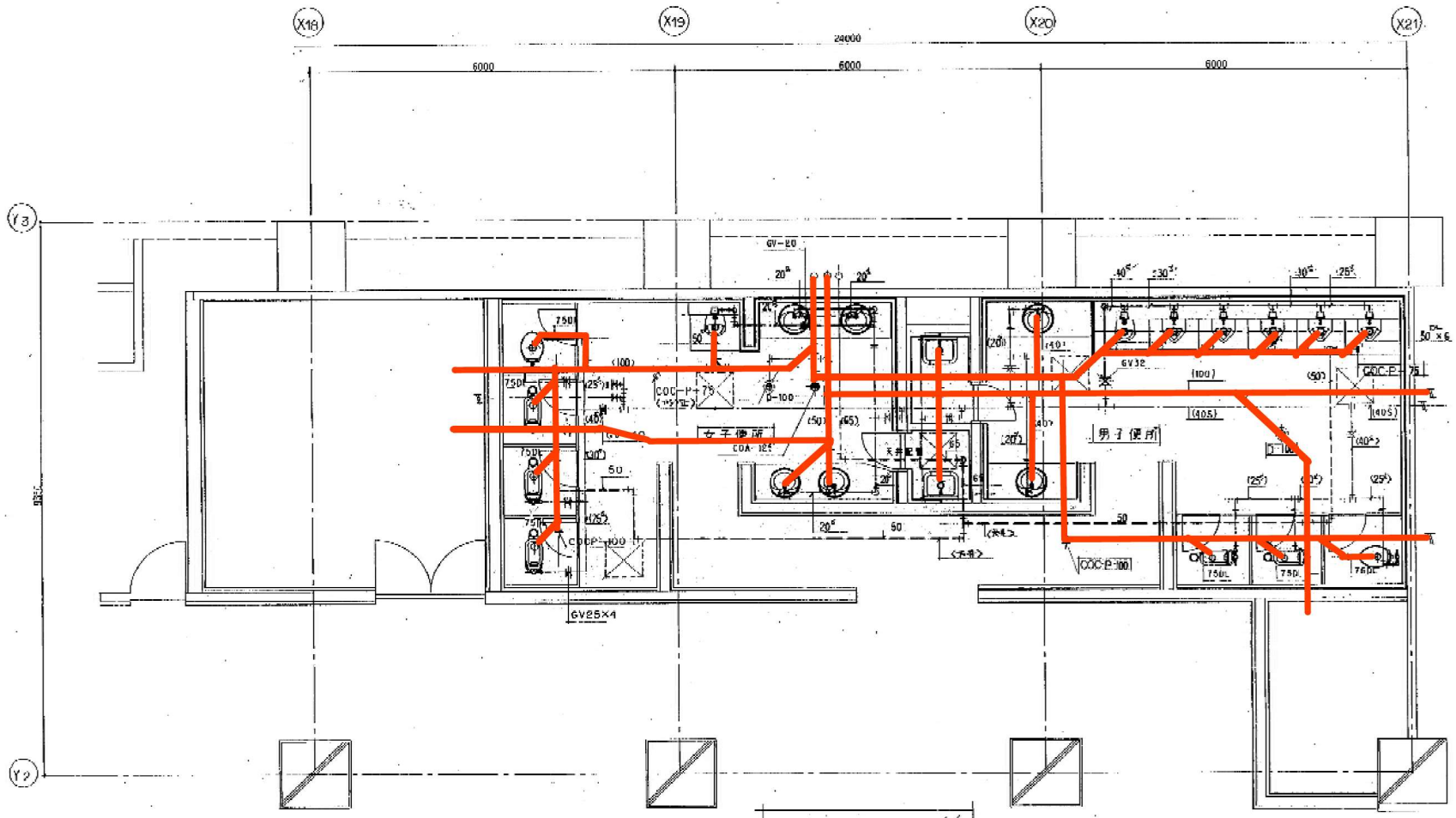


便所詳細図(改修図) S=1/50

## 器具表

| 名称 | 型式 | 付属品 | 男子便所 | 女子便所 | 備考 |
|---|---|---|---|---|---|
| 洋風大便器 | C-21 | フラッシュ弁 | 1 | 1 | 再使用(東陶) |
| 和風大便器 | C-750VC | 節水フラッシュ弁 TV750CR | 2 | 3 | 東陶 |
| 洗面器 | L507A | 立水栓 TL605A Sトラップ | 2 | 4 | 〃 |
| 掃除流し | SK22A | Sトラップ | 1 | 1 | 既存のまま(東陶) |
| ストール小便器 | U307 | 個別感知フラッシュバルブ ステンレス仕上 TEA 99 | 5 | | 東陶 |
| 〃 | U309C | 〃 〃 | 1 | 1 | 〃 |

# 琴似駅B1F 旅客トイレ・駅務室排水管～汚水ポンプ室

● 便器と排水管の接続にはビニールフレキシブル継手を使用する

| | | | | | |
|---|---|---|---|---|---|
| 竣功図 | 工事名 | 琴似駅トイレ改良衛生設備工事 | 請負人 | 丸功林業工業株式会社 現場代理人 太田 昭博 | TEL 011-721-7775 |
| | 図面名称 | 便所詳細図(改修図) | 縮尺 R 1/50 | 工期 着工 平成7年9月13日 竣功 平成7年11月20日 | 図番 3/6 |

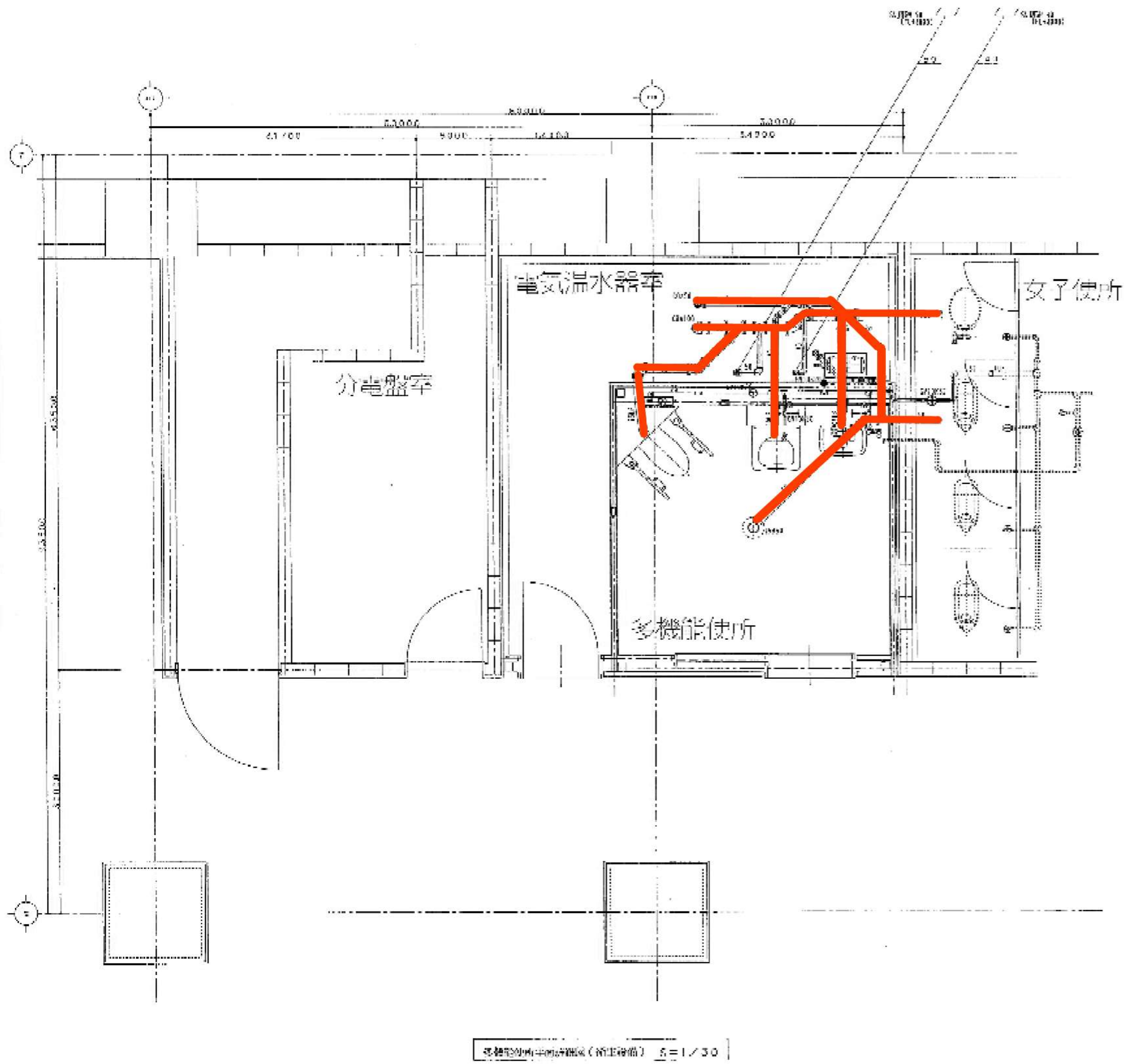


| [illegible] | [illegible] | [illegible] | [illegible] | [illegible] |
|---|---|---|---|---|
| [illegible] | CY4JFVS, TEF75LX, TES201, TES27C1M2, TC271N | 多機能便所 | 1 | [illegible] |
| [illegible] | L103A, T205Q, T7P2X | 多機能便所 | 1 | [illegible] |
| [illegible] | TS119EK29(D30φ912H) | 多機能便所 | 1 | [illegible] |
| [illegible] | SKA34 T2, T9159HS 94, TMF79CR95X, YH51 | 多機能便所 | 1 | [illegible] |
| [illegible] | YKB100 | 多機能便所 | 1 | [illegible] |
| [illegible] | TS119AC82(300×200H) | 多機能便所 | 1 | [illegible] |
| | | | | |
| [illegible] | FS-VK5 [illegible] 200V [illegible] 15kw | [illegible] | 1 | (株)[illegible] |
| | 吐出揚程 5.4m | | | |
| | | | | |

| しゅん功図 | | | |
|---|---|---|---|
| 工事名 | 琴似駅多機能トイレ新設機械設備工事 | | |
| 図面名称 | 多機能便所平面詳細図 [illegible] | 尺度 | 1/30 |
| 請負人 | 株式会社 [illegible] TEL [illegible] | | |
| 工期 | 着手 平成14年10月11日<br>しゅん功 平成15年2月28日 | 図番 | 3 |

琴似駅B1F 旅客トイレ・駅務室排水管～汚水ポンプ室