

継続購入・期限切れの更新

購入できる定期券 市電・地下鉄・地下鉄市電乗継の通勤定期券・通学定期券(※)
※条件によって購入できない場合がございます。

準備するもの お持ちのSAPICA定期券、定期料金(現金のみ)

購入方法 下記の手順に沿って、画面のボタンを選択してご購入ください。

◎定期券の発売はすべて現金のみです。クレジットカードまたはSAPICAのカード残額でのお支払いはできません。
◎ご不明な点がございましたら、券売機の「よびだし」ボタンを押してご相談ください。

1

画面左側の【SAPICA定期券(IC定期券)】をタッチして、お手持ちのSAPICA定期券を券売機に入れてください。



4

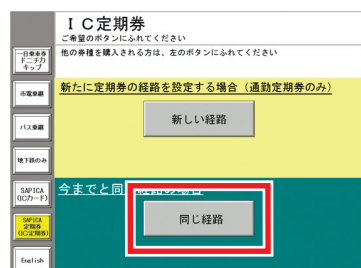
定期券の内容に、誤りがなければ【確認】をタッチしてください。



※誤りがある場合は、訂正する項目のボタンをタッチして修正してください。

2


【同じ経路】をタッチしてください。



5

定期料金(現金のみ)を入れてください。


※領収書が必要な場合は【領収書】をタッチしてから現金を入れてください。



3

ご希望の有効期間を選択してください。

※ 期限切れの定期券の場合は、有効期間の選択後、使用開始日も選択してください。



6

SAPICA定期券、おつりなどをお受け取りください。

