

平成30年度札幌市交通事業 決算の概要

軌道事業会計

1	決算総括表	1 頁
2	業務量	2 頁
3	主要事業の概要	3 頁
4	過去5年間の傾向	4 頁

高速電車事業会計

1	決算総括表	5 頁
2	業務量	6 頁
3	主要事業の概要	7 頁
4	過去5年間の傾向	8 頁

軌道事業会計

1 決算総括表

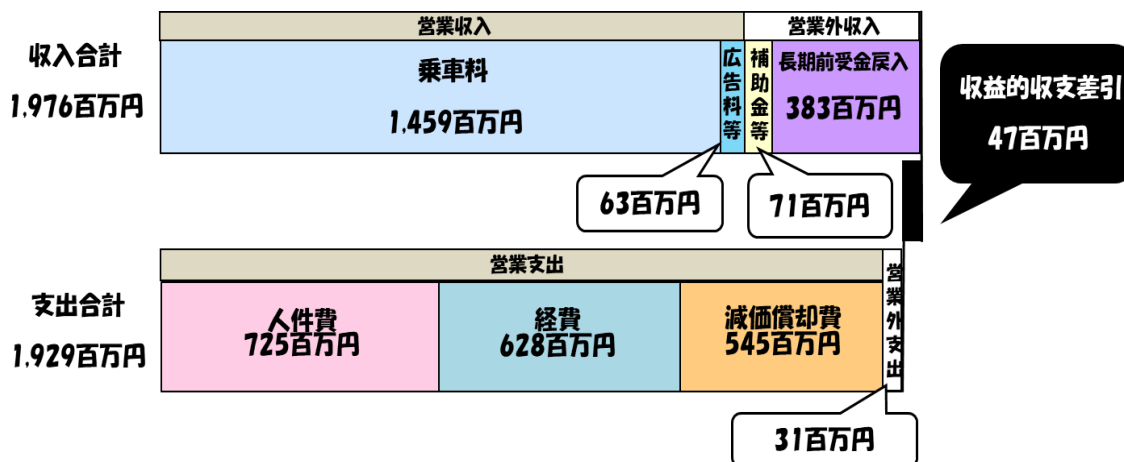
(軌道事業会計)

(単位:百万円、税込)

項目		30年度予算 (補正後)	30年度 決算	差引 (決算-予算)
收益的 収支	営業収入 (乗車料・広告料等)	1,576	1,522	△ 54
	営業支出 (人件費・経費等)	1,983	1,898	△ 85
	営業収支 (本業による利益)	△ 407	△ 376	31
	営業外収入 (補助金等)	451	454	3
	営業外支出 (支払利息・消費税等)	43	31	△ 12
	営業外収支 (本業以外による利益)	408	423	15
	予備費	10	0	
収益の収支差引		△ 9	47	56
資本的 収支	資本的収入 (企業債・負担金等)	1,789	1,453	△ 336
	資本的支出 (建設改良費等)	1,971	1,630	△ 341
	資本的収支差引	△ 182	△ 177	5
当年度分損益勘定 留保資金等		23	3	△ 20
当年度分資金過不足額		△ 168	△ 127	41
過年度分資金過不足額		490	490	0
累積資金過不足額 (資金残)		322	363	41

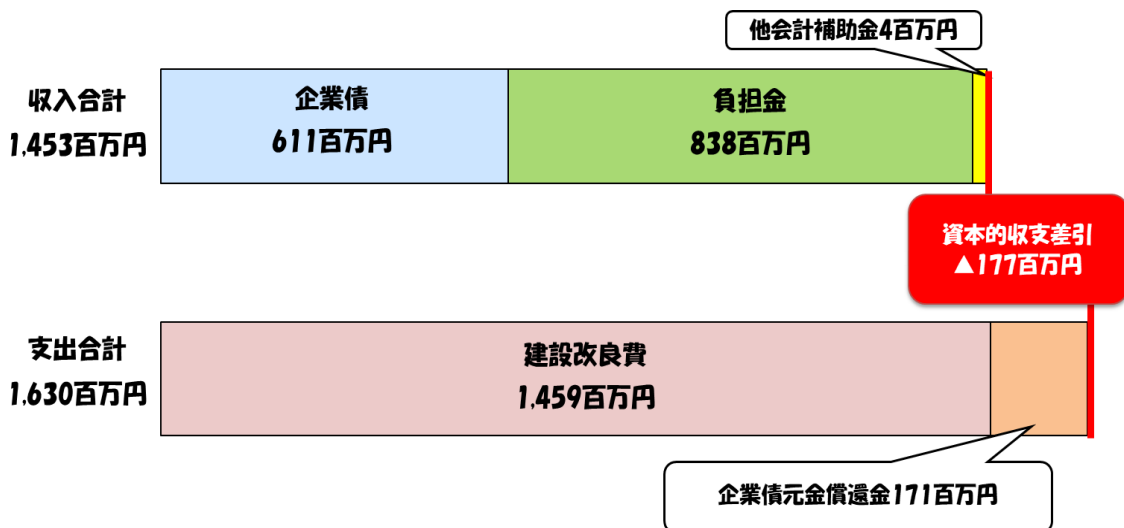
●収益の収支

(単位:百万円、税込)



●資本的収支

(単位:百万円、税込)



2 業務量

(軌道事業会計)

区 分		30 年 度 A	29 年 度 A	比 較	
				増 減 Δ A - B = C	増 減 率 (%) C / B
営 業 キ 口 数		km 8.9	km 8.9	km 0.0	0.0
在 籍 車 両 数		両 34	両 33	両 1	3.0
走 行 キ 口 数		km 896,440	km 905,482	km Δ 9,042	Δ 1.0
輸 送 人 員	年 間	人 8,765,569	人 8,846,836	人 Δ 81,267	Δ 0.9
	一 日 平 均	人 24,081	人 24,238	人 Δ 157	Δ 0.6
乗 車 料		千円 1,458,626	千円 1,471,553	千円 Δ 12,927	Δ 0.9

3 主要事業

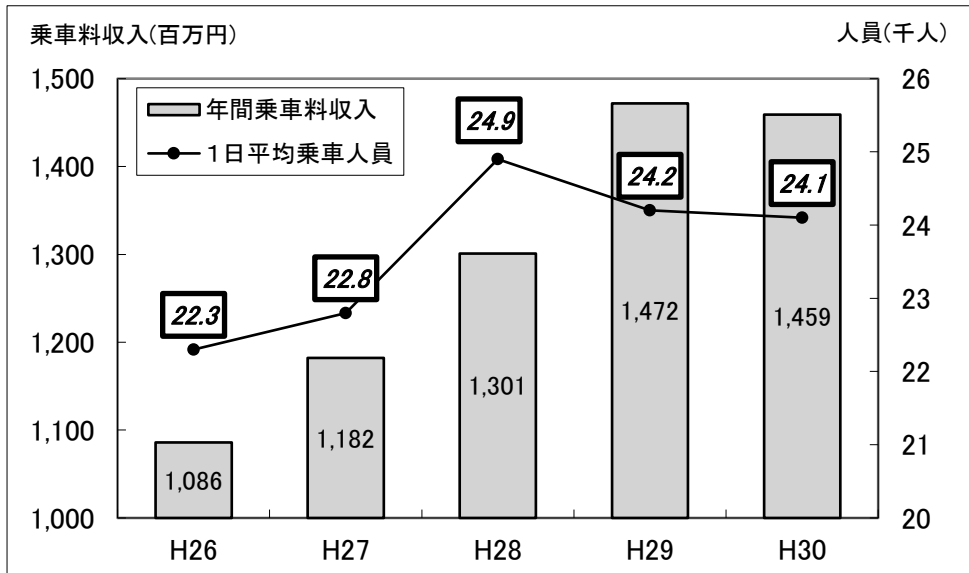
(軌道事業会計)

(単位：千円)

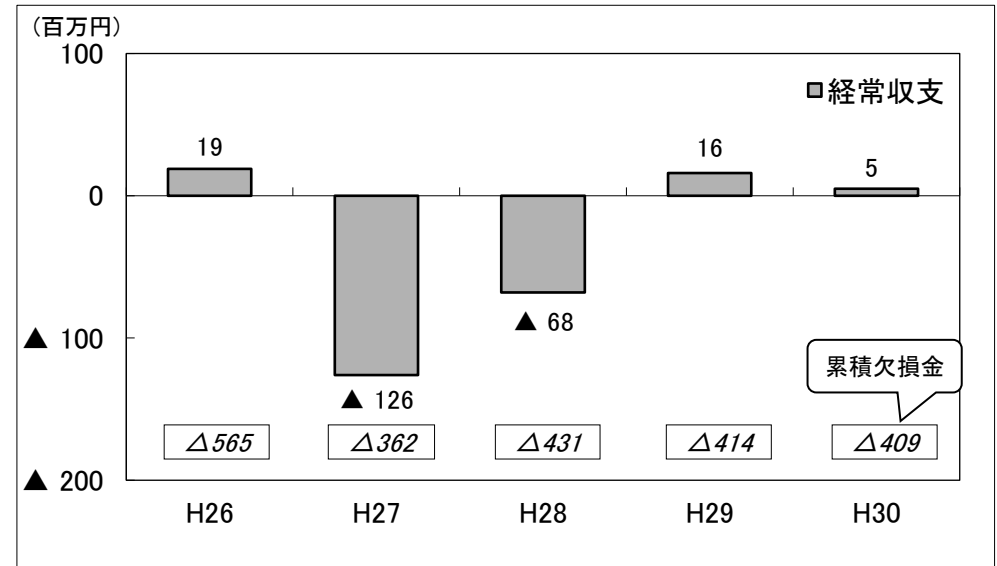
				主な事業について		
項目	30年度予算A	30年度決算B	差引(A-B)			
建設改良費	1,789,300	1,458,933	330,367	<車両関係> 677百万円 ○低床車両製造(H29~30:1両、H30~R元:2両)・・・431百万円 ○除雪車両製造(1両)・・・246百万円		
同 上 財 源 内 訳	企業債	718,000	611,000	107,000	<停留場の改修> 359百万円 ○停留場改良・・・359百万円	
	一般会計補助金	5,000	4,800	200	<街路拡幅関連事業> 177百万円 ○街路拡幅事業に伴う軌道改良工事・・・155百万円 ○街路拡幅事業に伴う電気設備工事・・・22百万円	
	負担金	1,066,300	838,053	228,247	<車両基地改良、電力設備増強等関連事業> 84百万円 ○車両基地改良に係る実施設計・・・66百万円 ○(仮称)山鼻西変電所新設に係る実施設計・・・15百万円 ○新山鼻変電所更新に係る実施設計・・・3百万円	
	その他	0	5,080	△5,080		

4 過去5年間の傾向

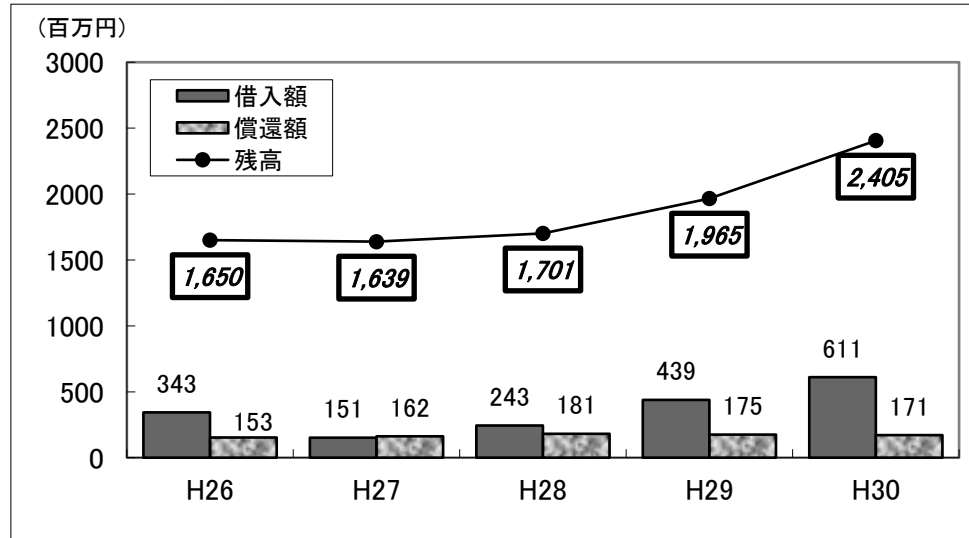
(1) 1日平均乗車人員及び年間乗車料収入(税込)



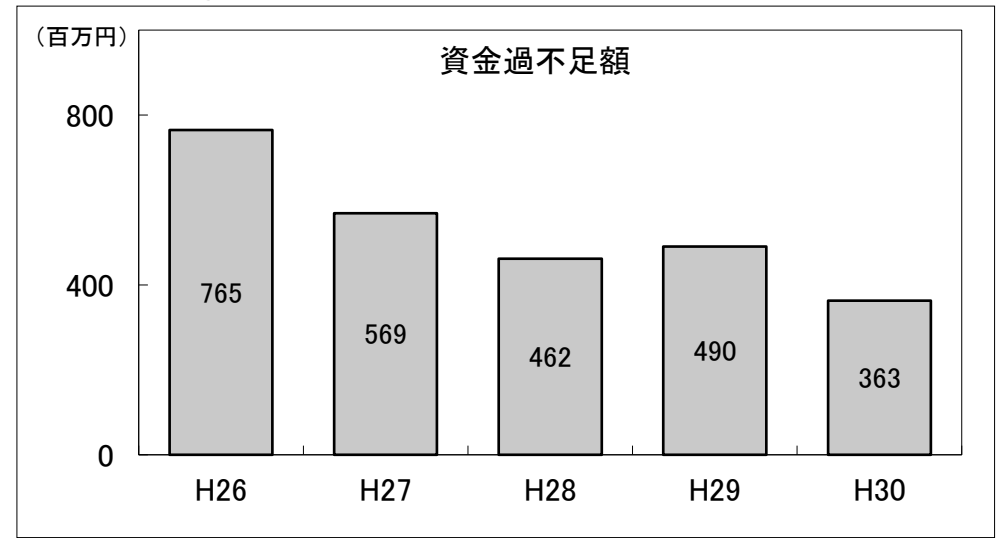
(2) 経常収支及び累積欠損金(税抜)



(3) 企業債(借入額・償還額・残高)



(4) 資金の状況



高速電車事業会計

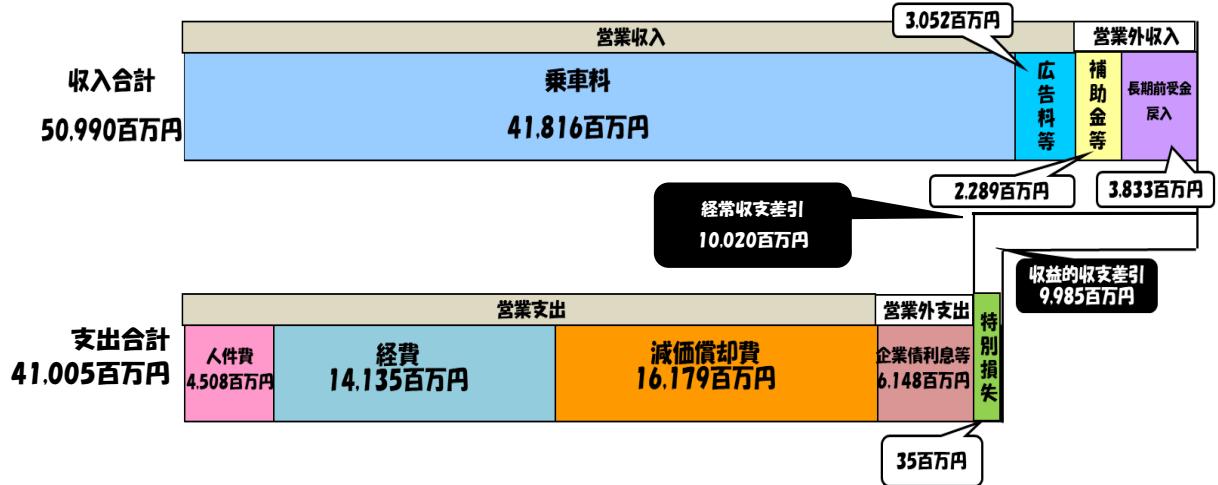
1 決算総括表

(高速電車事業会計) (単位:百万円、税込)

項目		30年度予算 (補正後)	30年度 決算	差引 (決算-予算)
經常 収 支	營業收入 (乗車料・広告料等)	46,088	44,868	△ 1,220
	營業支出 (人件費・経費等)	35,807	34,822	△ 985
	營業収支 (本業による利益)	10,281	10,046	△ 235
	營業外収入 (補助金等)	6,023	6,122	99
	營業外支出 (支払利息・消費税等)	6,414	6,148	△ 266
	營業外収支 (本業以外による利益)	△ 391	△ 26	365
	予備費	40	0	△ 40
經常収支差引		9,850	10,020	170
特別 損 益	特別利益	0	0	0
	特別損失	160	35	△ 125
収益的収支差引		9,690	9,985	295
資本 的 収 支	資本的収入 (企業債・補助金)	11,046	8,473	△ 2,573
	資本的支出 (建設改良費等)	33,105	30,560	△ 2,545
資本的収支差引		△ 22,059	△ 22,087	△ 28
当年度分損益勘定 留保資金等		12,675	12,454	△ 221
当年度資金過不足額		306	352	46
過年度分資金過不足額		455	455	0
累積資金過不足額 (資金残)		761	807	46

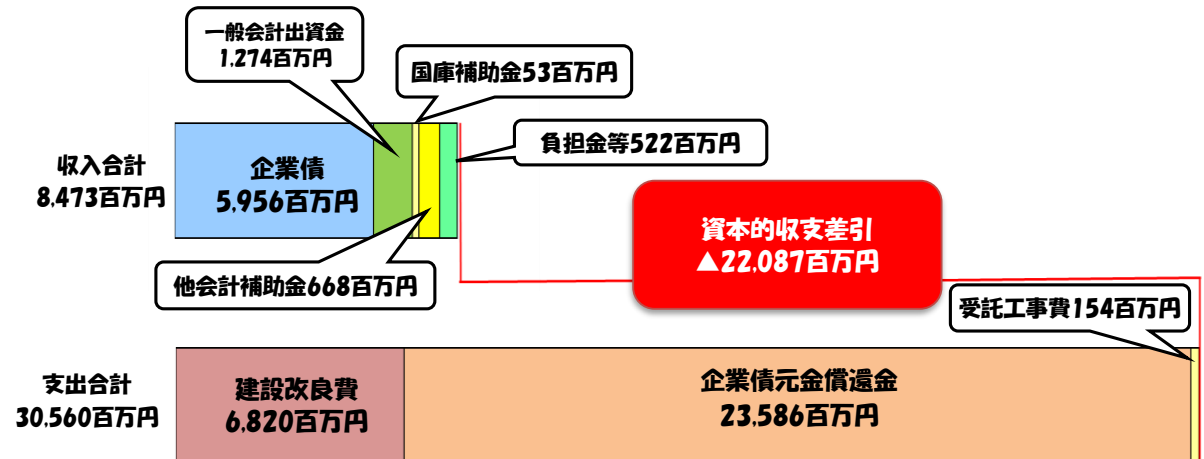
●収益的収支

(単位:百万円、税込)



●資本的収支

(単位:百万円、税込)



2 業務量

(高速電車事業会計)

区 分		30 年 度 A	29 年 度 A	比 較	
				増 減 Δ A - B = C	増 減 率 (%) C / B
営 業 キ 口 数		km 48.0	km 48.0	km 0.0	0.0
在 籍 車 両 数		両 368	両 368	両 0	0.0
走 行 キ 口 数		km 33,457,463	km 33,668,455	km Δ 210,992	Δ 0.6
輸 送 人 員	年 間	人 229,749,013	人 229,158,475	人 590,538	0.3
	一 日 平 均	人 631,179	人 627,831	人 3,348	0.5
	南 北 線	236,580	236,548	32	0.0
	東 西 線	241,846	239,702	2,144	0.9
	東 豊 線	152,753	151,581	1,172	0.8
乗 車 料		千円 41,815,918	千円 41,723,139	千円 92,779	0.2

3 主要事業

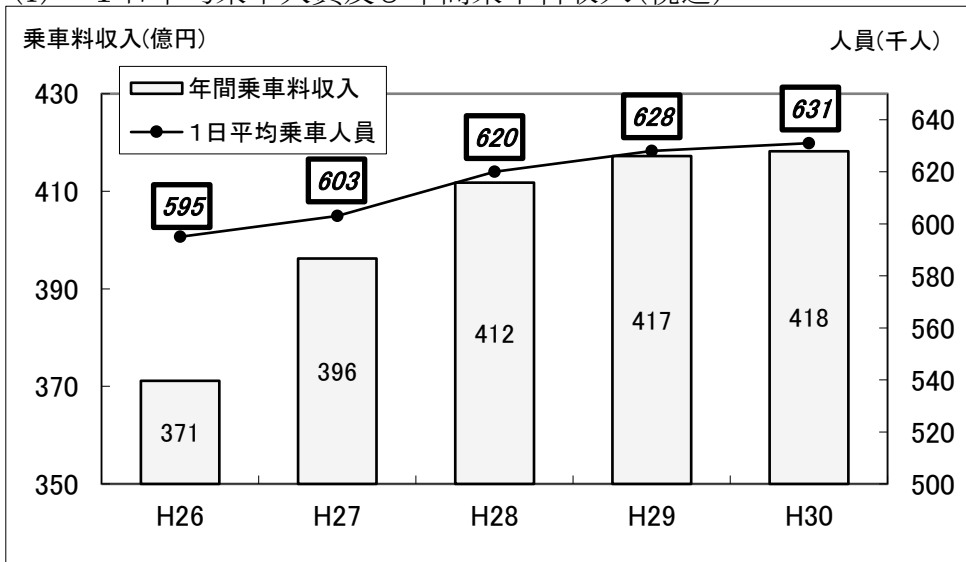
(高速電車事業会計)

(単位：千円)

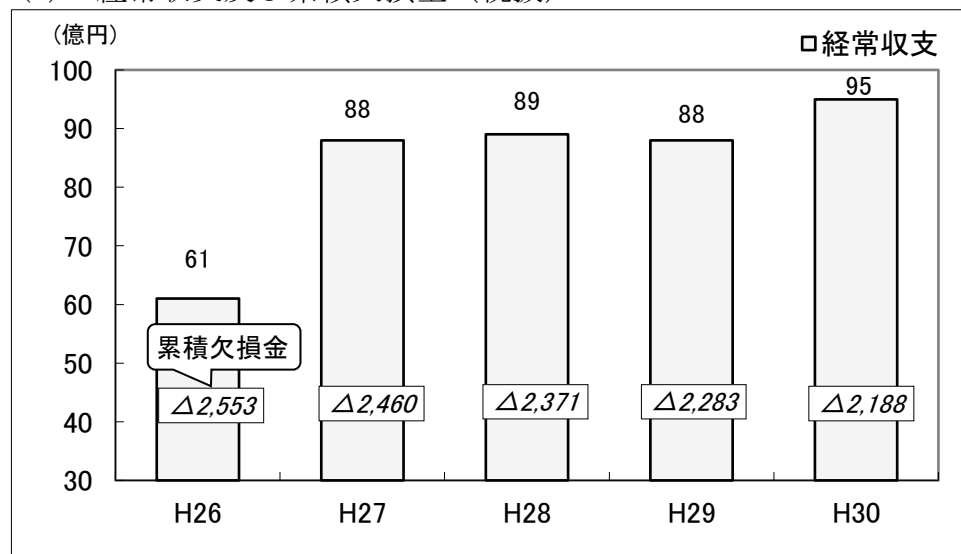
				主な事業について	
項目	30年度予算A	30年度決算B	差引(A-B)		
				<老朽化施設の更新> 総額 6,044百万円 駅舎施設設備の改修 総額 3,161百万円 ○南北線・東西線大通駅空調改良設備工事・・・・・・・・・・ 768百万円 ○南北線澄川駅耐震改修工事・・・・・・・・・・ 428百万円 ○エスカレーター更新工事・・・・・・・・・・ 243百万円 >東西線大通駅、西28丁目駅(工事) >東西線大通駅、東豊線大通駅、麻生駅(実施設計) ○自動出改札装置等更新工事・・・・・・・・・・ 237百万円 ○エレベーター更新工事・・・・・・・・・・ 133百万円 >東豊線さっぽろ駅、元町駅、東区役所前駅(工事) >学園前駅、幌平橋駅、美園駅、福住駅(実施設計)	
建設改良費	9,046,976	6,819,451	2,227,525		
同	企業債	6,035,000	4,831,000		
	一般会計出資金	1,718,000	1,274,000	電力・通信施設設備の改修 総額 1,826百万円 ○東豊線信号保安装置更新工事・・・・・・・・・・ 686百万円 ○新さっぽろ変電所更新工事・・・・・・・・・・ 494百万円	
財	国庫補助金	335,477	53,211	車両・工場機器設備等その他の事業 総額 1,057百万円 ○西車両基地暖房給湯設備改良機械工事・・・・・・・・・・ 240百万円 ○南北線5000形車両T台車更新・・・・・・・・・・ 48百万円	
	一般会計補助金	478,752	135,167	<乗車料関係> 総額 313百万円 ○輸送管理システム再構築事業・・・・・・・・・・ 201百万円 ○精神障がい者運賃割引精算システム・機器改修・・・・・・・・ 112百万円	
源	その他	479,747	526,073	<インバウンド対応事業> 総額 46百万円 ○吊り下げ電照標識改修工事(すすきの駅・バスセンター前駅)・・・・ 46百万円	
				<負担金事業> 総額 416百万円 ○札幌駅交流拠点まちづくり推進事業・・・・・・・・・・ 416百万円	
受託工事	449,000	153,799	295,201	<受託工事> 総額 154百万円 ○エレベーター設置工事・・・・・・・・・・ 153百万円 >琴似駅(工事)、東西線大通駅(工事) ○エスカレーター設置工事・・・・・・・・・・ 1百万円 >南郷7丁目駅(工事、修正設計)	

4 過去5年間の傾向

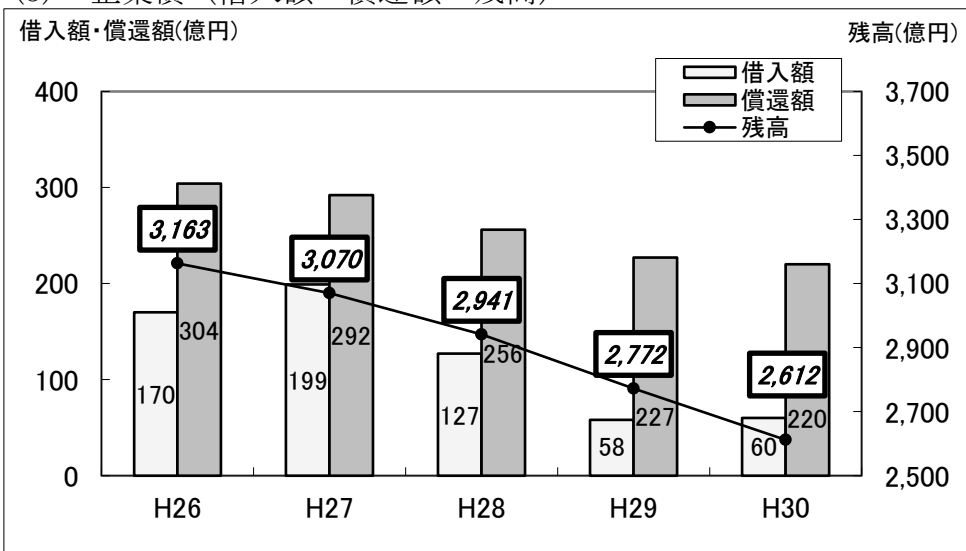
(1) 1日平均乗車人員及び年間乗車料収入(税込)



(2) 経常収支及び累積欠損金(税抜)



(3) 企業債(借入額・償還額・残高)



(4) 資金の状況

