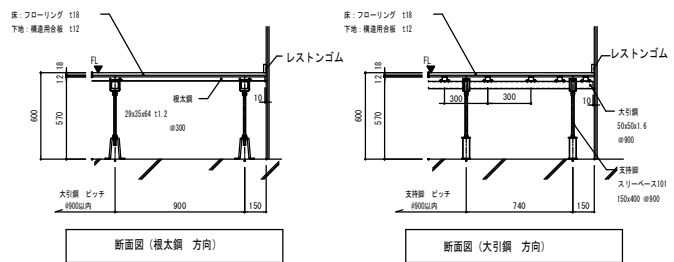
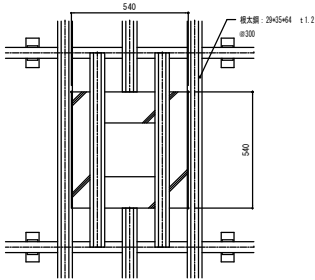


平面図

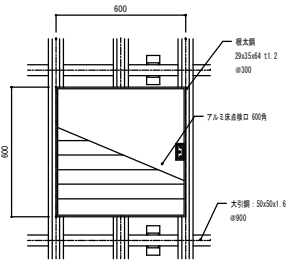
室名	小体育室	≒600
床仕上げ	フローリング 118	
換気	構造用合板 112	
根太鉄	29x564 t1.2 @300	
大引鉄	50x50x1.6 @900	
支持脚	h=600 150x400 @900	



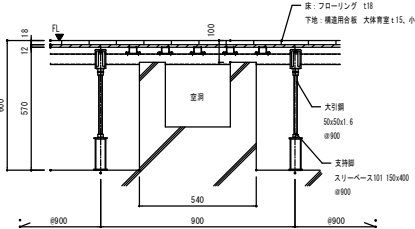
※壁取り合い部分は既存図面から詳細が読み取れなかったため
現地の状況に合わせて施工する。



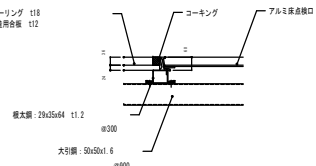
平面詳細図 (床下基礎)



平面詳細図 (床点検口)



断面図 (床下基礎)



断面図 (床点検口)

断面・詳細図は
大・小体育室 共通とする。