



1F

## ① スキージャンプ大倉山

スキージャンプの体験シミュレーター。ジャンプ台から滑り降り、大空へと飛び出していく感覚は、まるで本物の競技のよう！飛距離や得点も表示されます。  
(※小学生以上対象)

## ② ウィンタースポーツシアター

オリンピックの歴史や氷雪で繰り広げる美やドラマを、ダイナミックな映像でお楽しみください。

## ③ 大倉山ジャンプ競技場

日本のジャンプ界を支えてきた大倉山ジャンプ競技場。三度うまれ変わった歴史や魅力をご紹介します。

## ④ スキーの歴史

北欧で始まり、明治の頃に日本そして札幌へ。用具の変遷も実物資料とともにご覧いただけます。



## ⑤ テイクオフ・タイミング

ジャンプ競技の中で最も重要とされる、踏み切りのタイミングを体験。さあ、あなたもチャレンジ!



## ⑥ クロスカントリースキー・レース

“雪上のマラソン”といわれるクロスカントリースキーを疑似体験。参加者同士で競走もできます。



## ⑦ 日本のオリンピックコーナー

オリンピック出場選手が実際に使った競技用具を展示。普段は間近で見える機会の少ない用具ばかり。

## ⑧ アイスホッケーゴールキーパー体験

キーパーになったつもりで、映像の中の選手が打つシュートを防ぎ、ゴールを守ってみよう。

## ⑨ スケートの歴史

日本で初めてスケートが行われたとされる札幌。日本そして世界のスケートの歴史を学べます。

## ⑩ スピードスケート・トレーニング

スピードスケートに挑戦！トレーニング用のスライドボードを使ったスケータリング体験です。

## ⑪ ポブスレー滑走

スピード感を体験できるシミュレーター。体重移動で左右に車体を傾け、コーナーを通過!

## ⑫ 競技情報ゾーン

ウィンタースポーツの競技ルールの紹介や、各競技の用具を実物展示しています。

## ⑬ 企画展示コーナー



冬季五輪のレガシーと感動がここに。

## ◆ 開館時間

5月～10月/9:00～18:00

11月～4月/9:30～17:00

## ◆ 入場料(お1人様)

大人600円/団体(15人以上)540円/中学生以下無料/65歳以上450円

身体障害者手帳、療育手帳、精神障害者保健福祉手帳をお持ちの方 無料

※年齢がわかるものまたは手帳をご提示ください。

## ◆ 駐車場/無料

大型車15台 普通車113台収容

## ◆ アクセス/公共機関のご案内

地下鉄東西線「円山公園」駅下車→2番出口より円山/バスターミナルへ

路線バス[円14荒井山線]乗車 約10分→「大倉山競技場入口」下車 徒歩約10分

※タクシーの場合は地下鉄円山公園駅から約10分・札幌市市中心部より約20分



お問い合わせ

## 札幌オリンピックミュージアム

札幌市中央区宮の森1274番地(大倉山ジャンプ競技場内)

TEL. 011-641-8585 (総合案内) FAX. 011-641-8586



<http://okura.sapporo-dc.co.jp/guide/museum.html>

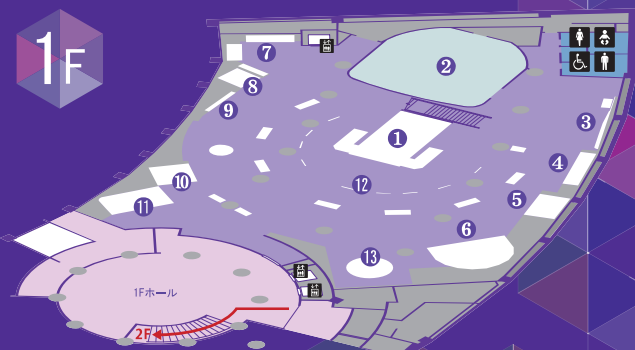
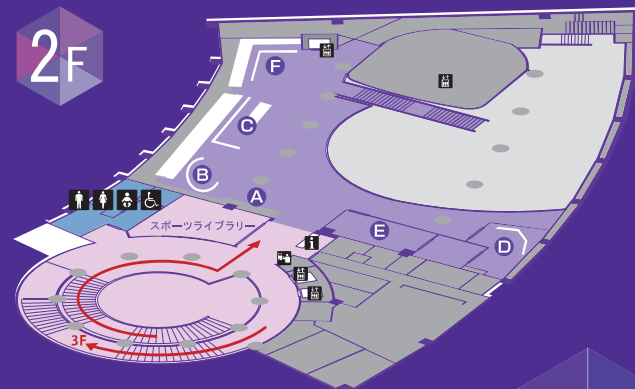


札幌オリンピックミュージアム



ようこそ、札幌オリンピックミュージアムへ。

展示室ご案内



### A オリンピックスピリット

古代オリンピックの誕生から、近代オリンピックへの変遷をご紹介します。「五輪マーク」の意味やオリンピックの精神を知ることができます。




### C オリンピックゲームス

冬季オリンピックの歴史を、歴代のメダルデザインやトビックスとともにご紹介。技術革新が進む日本人メダリストの競技用具も展示しています。



### E パラリンピックワールド

パラリンピックが誕生したきっかけや競技として発展した歴史、冬季パラリンピックの種目やルールなどを知ることができます。



### B パノラマシアター

オリンピックの躍動感や感動を大画面で味わおう。巨大円形シアターで、迫力のオリンピック映像をお楽しみください。



### D 札幌オリンピックレガシー

1972年の冬季オリンピック札幌大会の軌跡をたどります。開催決定までの道のりや、11日間のハイライトを写真とともに振り返ります。



### F 宮様と大野精七博士コーナー

秩父宮様の来道から始まった、札幌のウィンタースポーツの歩み。宮様スキー大会の歴史や、高松宮様、大野精七博士の貴重な資料を展示しています。