

冬季オリンピック・パラリンピック 招致に関する意向調査報告書

<インターネット調査>

調査実施の概要

(1) 目的 -----	1
(2) 項目 -----	1
(3) 実施方法 -----	1
(4) 調査期間 -----	1
(5) 回収結果 -----	1
(6) 回答者の属性 -----	2

調査結果の詳細

◇1972年札幌オリンピックの認知度 -----	4
◇2030年大会開催検討の認知度 -----	6
◇2030年大会の開催意義 -----	8
◇「共生社会」の実現への貢献 -----	10
◇施設整備の考え方 -----	12
◇財政面の考え方 -----	14
◇感染症などの不測の事態への対応 -----	16
◇オリンピック・パラリンピックの開催について -----	18
◇自由意見 -----	23

調査実施の概要

(1) 目的

2030年冬季オリンピック・パラリンピック招致に関する市民・道民の皆さまの意向を把握することにより、大会概要（案）の見直しや招致活動の進め方の参考とするため調査を行った。

(2) 項目

- ①1972年札幌オリンピックの認知度
- ②2030年大会開催検討の認知度
- ③2030年大会の開催意義
- ④「共生社会」の実現への貢献
- ⑤施設整備の考え方
- ⑥財政面の考え方
- ⑦感染症などの不測の事態への対応
- ⑧オリンピック・パラリンピックの開催について
 - ⑧-1 「賛成」「どちらかといえば賛成」と回答した理由
 - ⑧-2 「わからない」と回答した理由
 - ⑧-3 「反対」「どちらかといえば反対」と回答した理由

(3) 実施方法

インターネットアンケートサービスを用いて、年齢別(20代以下/30代/40代/50代/60代以上)及び性別毎のサンプル比率がほぼ均等且つ、札幌市内と札幌以外の道内サンプル数が概ね2：3になるようにアンケート回収を実施

(4) 調査期間

2022年3月7日（月）～2022年3月14日（月）

(5) 回収結果

回収数 5,540

(6) 回答者の属性

区分	実数	比率(%)	男性	比率(%)	女性	比率(%)	その他	比率(%)	合計	比率(%)
対象者全体	5,540	100.0	2,730	49.3	2,810	50.7	0	0.0	5,540	100.0
【性別】										
男性	2,730	49.3	2,730	100.0	0	-	0	0.0	2,730	100.0
女性	2,810	50.7	-	-	2,810	100.0	0	0.0	2,810	100.0
その他	0	0.0	0	0.0	0	0.0	0	0.0	0	0.0
【年代】										
18～19歳	218	3.9	92	42.2	126	57.8	0	0.0	218	100.0
20～29歳	891	16.1	446	50.1	445	49.9	0	0.0	891	100.0
30～39歳	1,058	19.1	527	49.8	531	50.2	0	0.0	1,058	100.0
40～49歳	1,069	19.3	544	50.9	525	49.1	0	0.0	1,069	100.0
50～59歳	1,103	19.9	531	48.1	572	51.9	0	0.0	1,103	100.0
60～69歳	993	17.9	514	51.8	479	48.2	0	0.0	993	100.0
70～74歳	150	2.7	53	35.3	97	64.7	0	0.0	150	100.0
75歳以上	58	1.0	23	39.7	35	60.3	0	0.0	58	100.0
無回答・無効	0	0.0	0	0.0	0	0.0	0	0.0	0	0.0
【居住区】										
札幌市	2,200	39.7	1,098	49.9	1,102	50.1	0	0.0	2,200	100.0
中央区	384	6.9	206	53.6	178	46.4	0	0.0	384	100.0
北区	286	5.2	149	52.1	137	47.9	0	0.0	286	100.0
東区	279	5.0	131	47.0	148	53.0	0	0.0	279	100.0
白石区	259	4.7	118	45.6	141	54.4	0	0.0	259	100.0
厚別区	147	2.7	74	50.3	73	49.7	0	0.0	147	100.0
豊平区	240	4.3	121	50.4	119	49.6	0	0.0	240	100.0
清田区	99	1.8	54	54.5	45	45.5	0	0.0	99	100.0
南区	136	2.5	68	50.0	68	50.0	0	0.0	136	100.0
西区	236	4.3	107	45.3	129	54.7	0	0.0	236	100.0
手稲区	134	2.4	70	52.2	64	47.8	0	0.0	134	100.0
札幌市外	3,340	60.3	1,632	48.9	1,708	51.1	0	0.0	3,340	100.0
道央：空知、石狩、後志	1,112	20.1	588	52.9	524	47.1	0	0.0	1,112	100.0
道南：胆振、日高、渡島、檜山	778	14.0	359	46.1	419	53.9	0	0.0	778	100.0
道北：上川、留萌、宗谷	690	12.5	338	49.0	352	51.0	0	0.0	690	100.0
道東：オホーツク、十勝、釧路、根室	760	13.7	347	45.7	413	54.3	0	0.0	760	100.0
無回答・無効	0	0.0	0	0.0	0	0.0	0	0.0	0	0.0
区分	実数	比率(%)	男性	比率(%)	女性	比率(%)	その他	比率(%)	合計	比率(%)
対象者全体	5,540	100.0	2,730	49.3	2,810	50.7	0	0.0	5,540	100.0
【職業】										
会社員	1,945	35.1	1,369	70.4	576	29.6	0	0.0	1,945	100.0
公務員	201	3.6	163	81.1	38	18.9	0	0.0	201	100.0
自営業	314	5.7	217	69.1	97	30.9	0	0.0	314	100.0
パート・アルバイト	992	17.9	228	23.0	764	77.0	0	0.0	992	100.0
主婦・主夫	678	12.2	40	5.9	638	94.1	0	0.0	678	100.0
学生	416	7.5	201	48.3	215	51.7	0	0.0	416	100.0
無職	547	9.9	313	57.2	234	42.8	0	0.0	547	100.0
その他	447	8.1	199	44.5	248	55.5	0	0.0	447	100.0
無回答・無効	0	0.0	0	0.0	0	0.0	0	0.0	0	0.0
【同居家族】										
配偶者	2,571	46.4	1,285	50.0	1,286	50.0	0	0.0	2,571	100.0
乳幼児(0～2歳程度)	340	6.1	163	47.9	177	52.1	0	0.0	340	100.0
就学前児童(3～5歳程度)	252	4.5	118	46.8	134	53.2	0	0.0	252	100.0
小学生(6～12歳程度)	516	9.3	237	45.9	279	54.1	0	0.0	516	100.0
中学生(13～15歳程度)	372	6.7	167	44.9	205	55.1	0	0.0	372	100.0
高校生(16～18歳程度)	411	7.4	179	43.6	232	56.4	0	0.0	411	100.0
大学(院)・専門学校生	262	4.7	121	46.2	141	53.8	0	0.0	262	100.0
65歳以上の高齢者	766	13.8	351	45.8	415	54.2	0	0.0	766	100.0
上記「1」～「8」以外の方	865	15.6	367	42.4	498	57.6	0	0.0	865	100.0
いない	1,547	27.9	820	53.0	727	47.0	0	0.0	1,547	100.0
無回答・無効	0	0.0	0	0.0	0	0.0	0	0.0	0	0.0

調査結果の詳細

◇1972年札幌オリンピックの認知度

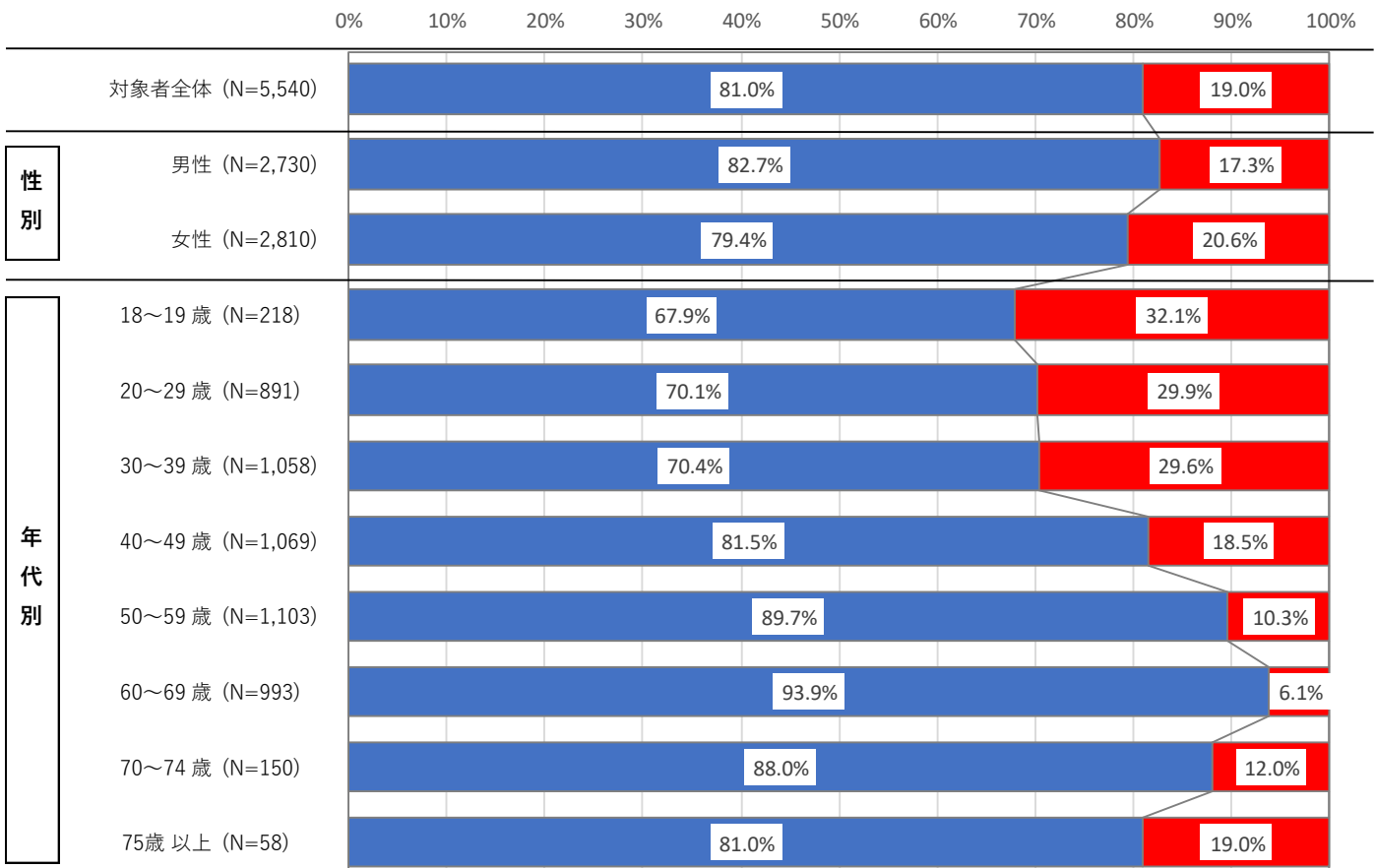
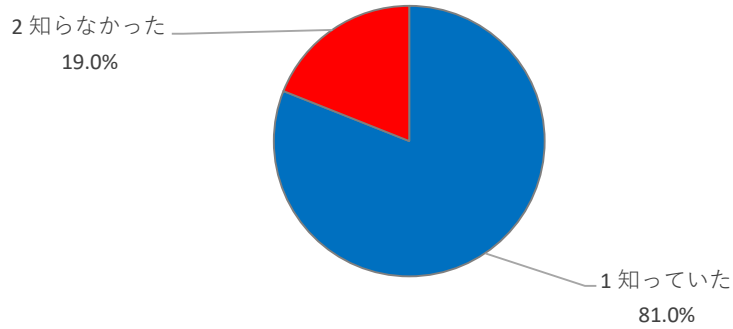
問1

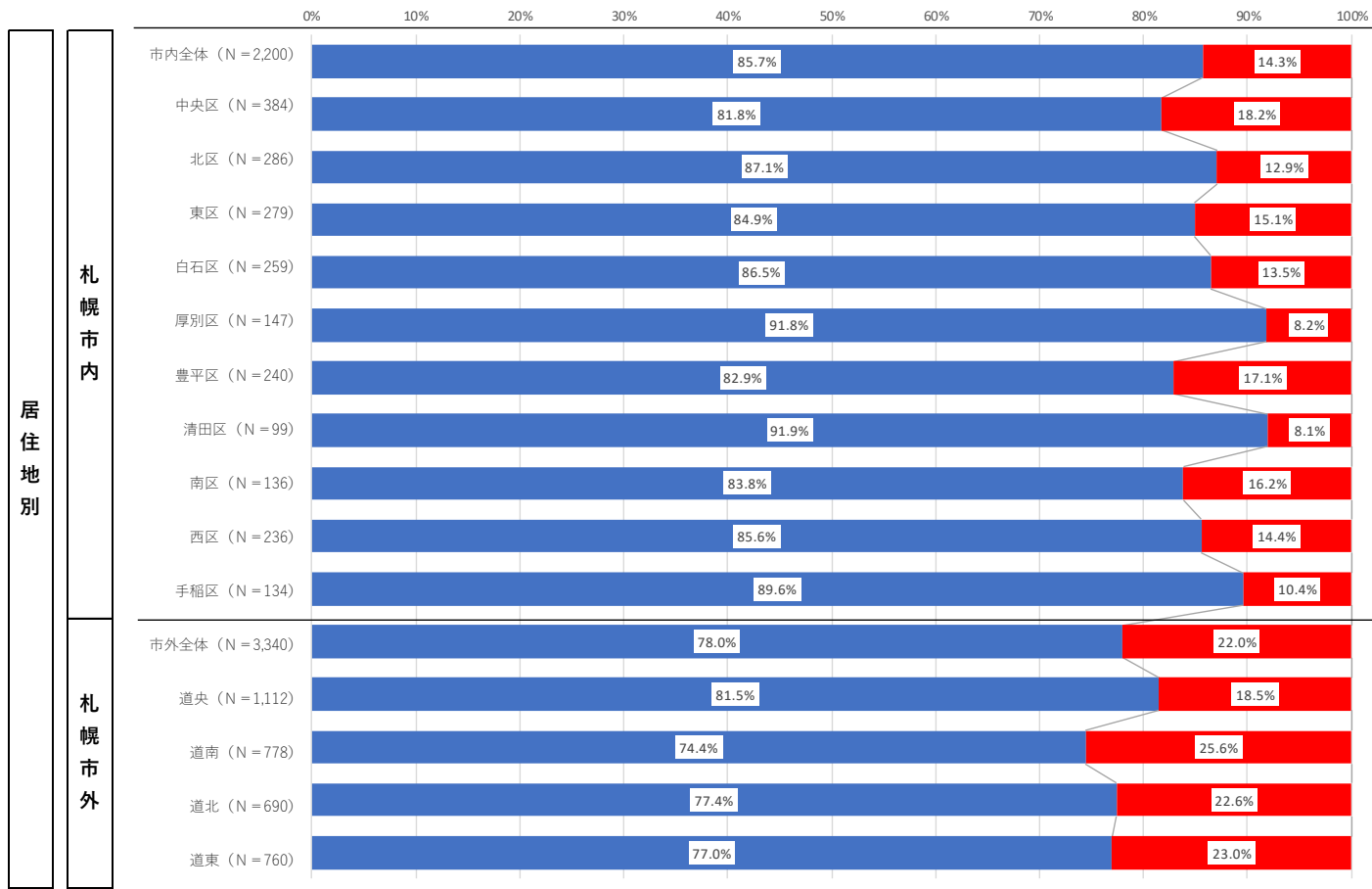
1972年に札幌で冬季オリンピックが開催されたことを知っていましたか。

■知っていた ■知らなかった

"知っていた"と回答した人は81.0%

対象者全体 (N=5540)





対象区分/回答数		1 知っていた	2 知らなかった	合計	
対象者全体		4,489	1,051	5,540	
性別	男性	2,259	471	2,730	
	女性	2,230	580	2,810	
年代別	18~19 歳	148	70	218	
	20~29 歳	625	266	891	
	30~39 歳	745	313	1,058	
	40~49 歳	871	198	1,069	
	50~59 歳	989	114	1,103	
	60~69 歳	932	61	993	
	70~74 歳	132	18	150	
	75歳 以上	47	11	58	
居住地別	札幌市内	市内全体	1,885	315	2,200
		中央区	314	70	384
		北区	249	37	286
		東区	237	42	279
		白石区	224	35	259
		厚別区	135	12	147
		豊平区	199	41	240
		清田区	91	8	99
		南区	114	22	136
		西区	202	34	236
		手稲区	120	14	134
		札幌市外	市外全体	2,604	736
	道央	906	206	1,112	
道南	579	199	778		
道北	534	156	690		
道東	585	175	760		

◇2030年大会開催検討の認知度

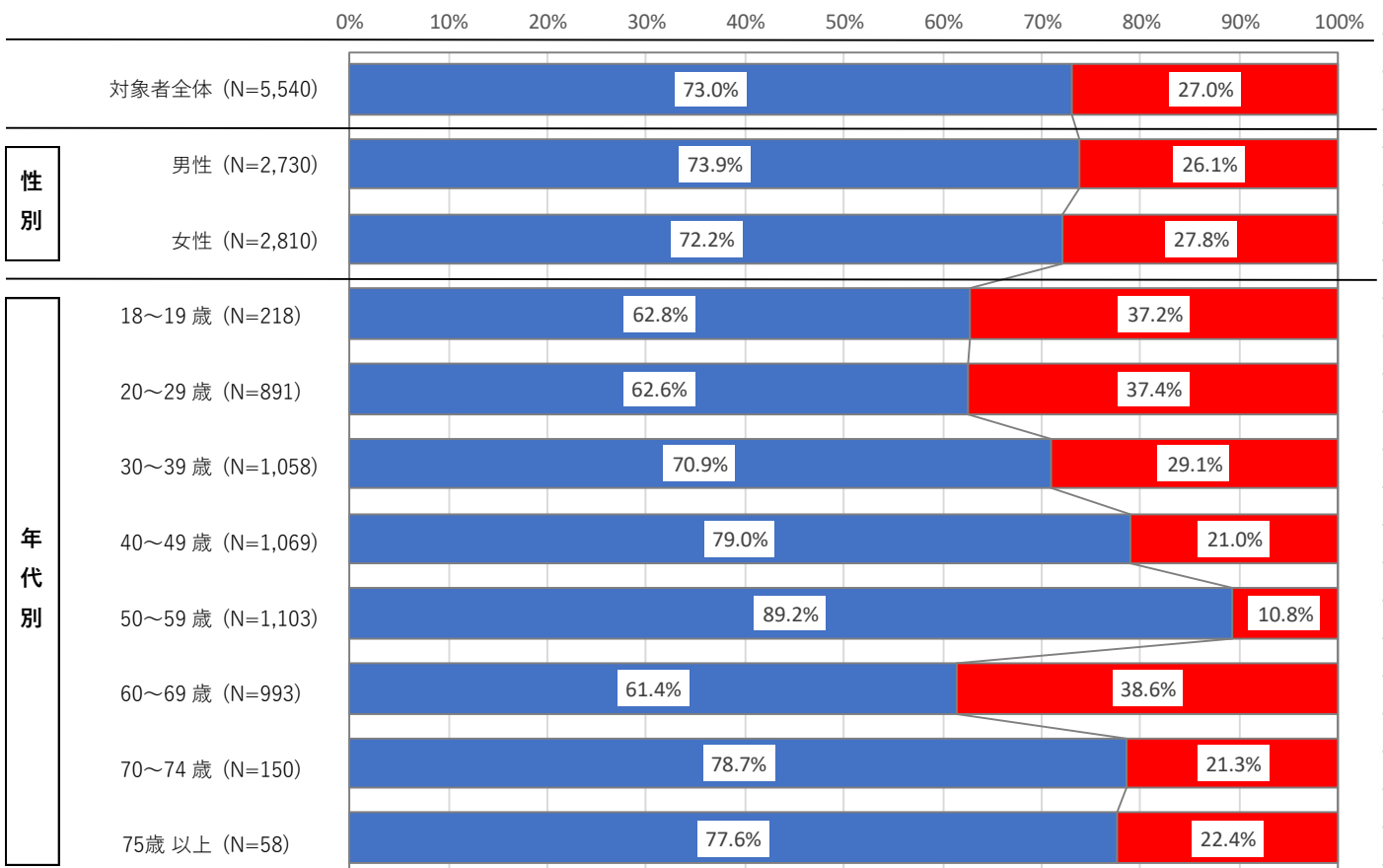
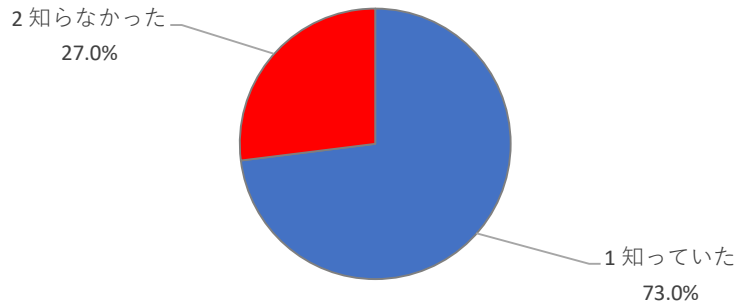
問2

札幌市が2030年オリンピック・パラリンピック冬季競技大会（以下、2030年大会）の開催を検討していることを知っていましたか。

■知っていた ■知らなかった

"知っていた"と回答した人は73.0%

対象者全体 (N=5540)





対象区分/回答数		1 知っていた	2 知らなかった	合計	
対象者全体		4,046	1,494	5,540	
性別	男性	2,017	713	2,730	
	女性	2,029	781	2,810	
年代別	18~19 歳	137	81	218	
	20~29 歳	558	333	891	
	30~39 歳	750	308	1,058	
	40~49 歳	844	225	1,069	
	50~59 歳	984	119	1,103	
	60~69 歳	610	383	993	
	70~74 歳	118	32	150	
	75歳 以上	45	13	58	
居住地別	札幌市内	市内全体	1,776	424	2,200
		中央区	303	81	384
		北区	238	48	286
		東区	230	49	279
		白石区	209	50	259
		厚別区	121	26	147
		豊平区	195	45	240
		清田区	81	18	99
		南区	108	28	136
		西区	190	46	236
		手稲区	101	33	134
	札幌市外	市外全体	2,270	1,070	3,340
		道央	712	400	1,112
		道南	519	259	778
道北		499	191	690	
道東		540	220	760	

◇2030年大会の開催意義

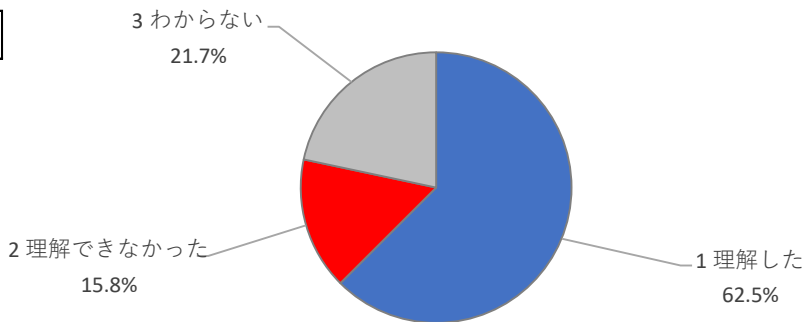
問3

札幌市では2030年大会について、「単なる一過性のスポーツイベントではなく、北海道・札幌が将来に渡って輝き続けるためのまちづくりに関するプロジェクト」としています。この内容について、あなたはどのように思いますか。

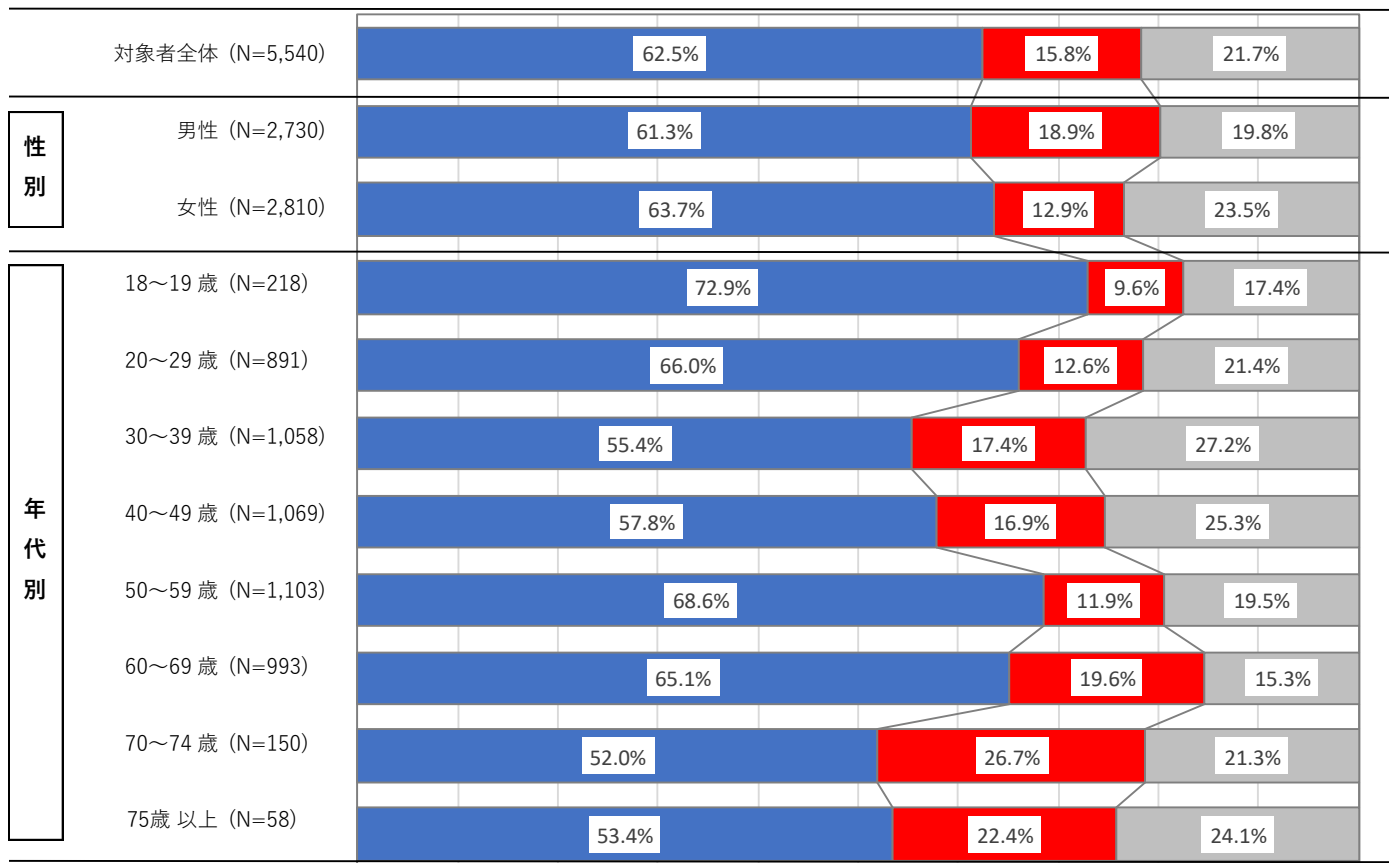
■理解した ■理解できなかった ■わからない

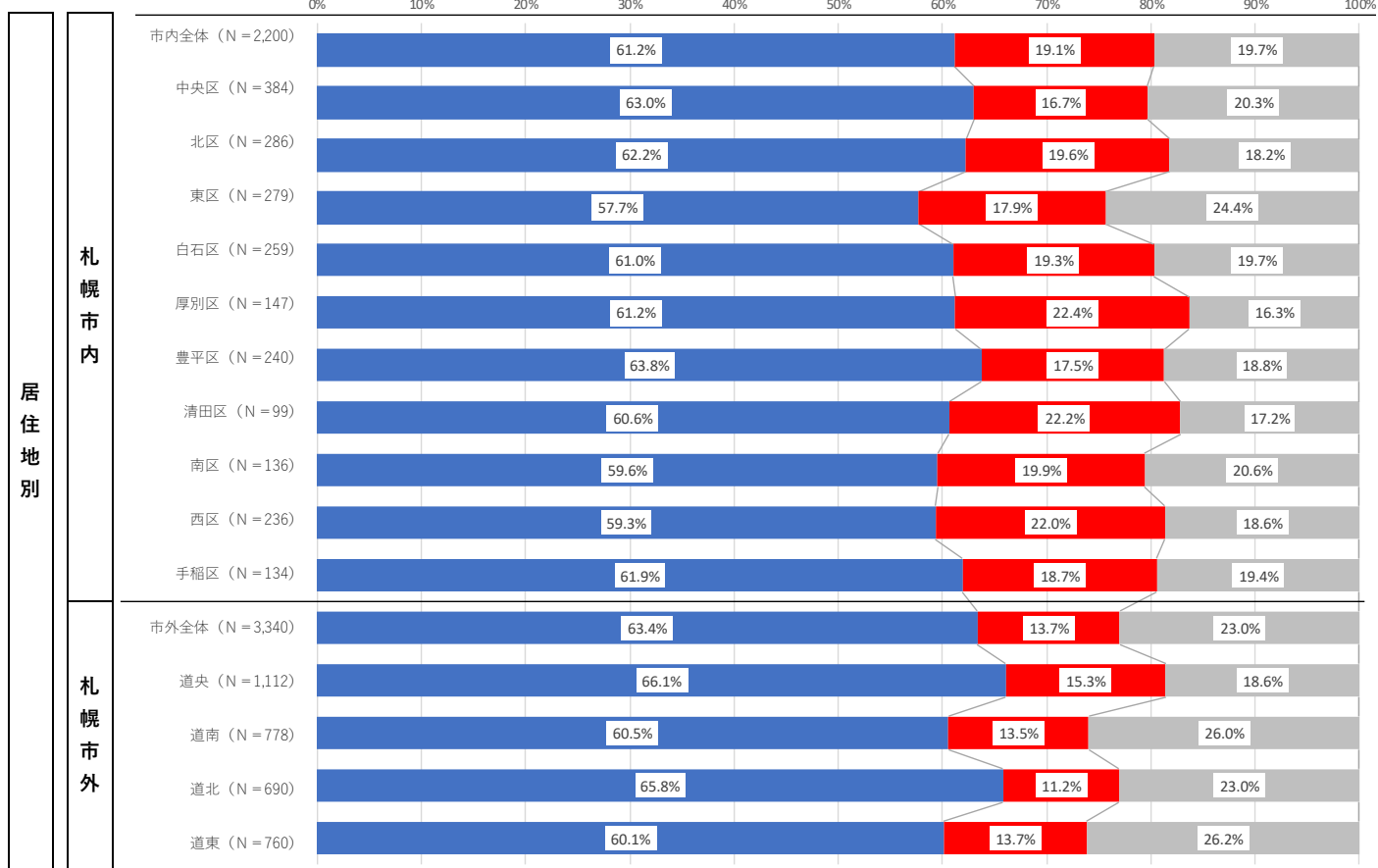
"理解した"と回答した人は62.5%

対象者全体 (N=5540)



0% 10% 20% 30% 40% 50% 60% 70% 80% 90% 100%





対象区分/回答数		1 理解した	2 理解できなかった	3 わからない	合計
対象者全体		3,463	877	1,200	5,540
性別	男性	1,674	515	541	2,730
	女性	1,789	362	659	2,810
年代別	18~19 歳	159	21	38	218
	20~29 歳	588	112	191	891
	30~39 歳	586	184	288	1,058
	40~49 歳	618	181	270	1,069
	50~59 歳	757	131	215	1,103
	60~69 歳	646	195	152	993
	70~74 歳	78	40	32	150
	75歳 以上	31	13	14	58
居住地別	市内全体	1,346	421	433	2,200
	中央区	242	64	78	384
	北区	178	56	52	286
	東区	161	50	68	279
	白石区	158	50	51	259
	厚別区	90	33	24	147
	豊平区	153	42	45	240
	清田区	60	22	17	99
	南区	81	27	28	136
	西区	140	52	44	236
	手稲区	83	25	26	134
	市外全体	2,117	456	767	3,340
	道央	735	170	207	1,112
	道南	471	105	202	778
	道北	454	77	159	690
道東	457	104	199	760	

◇「共生社会」の実現への貢献

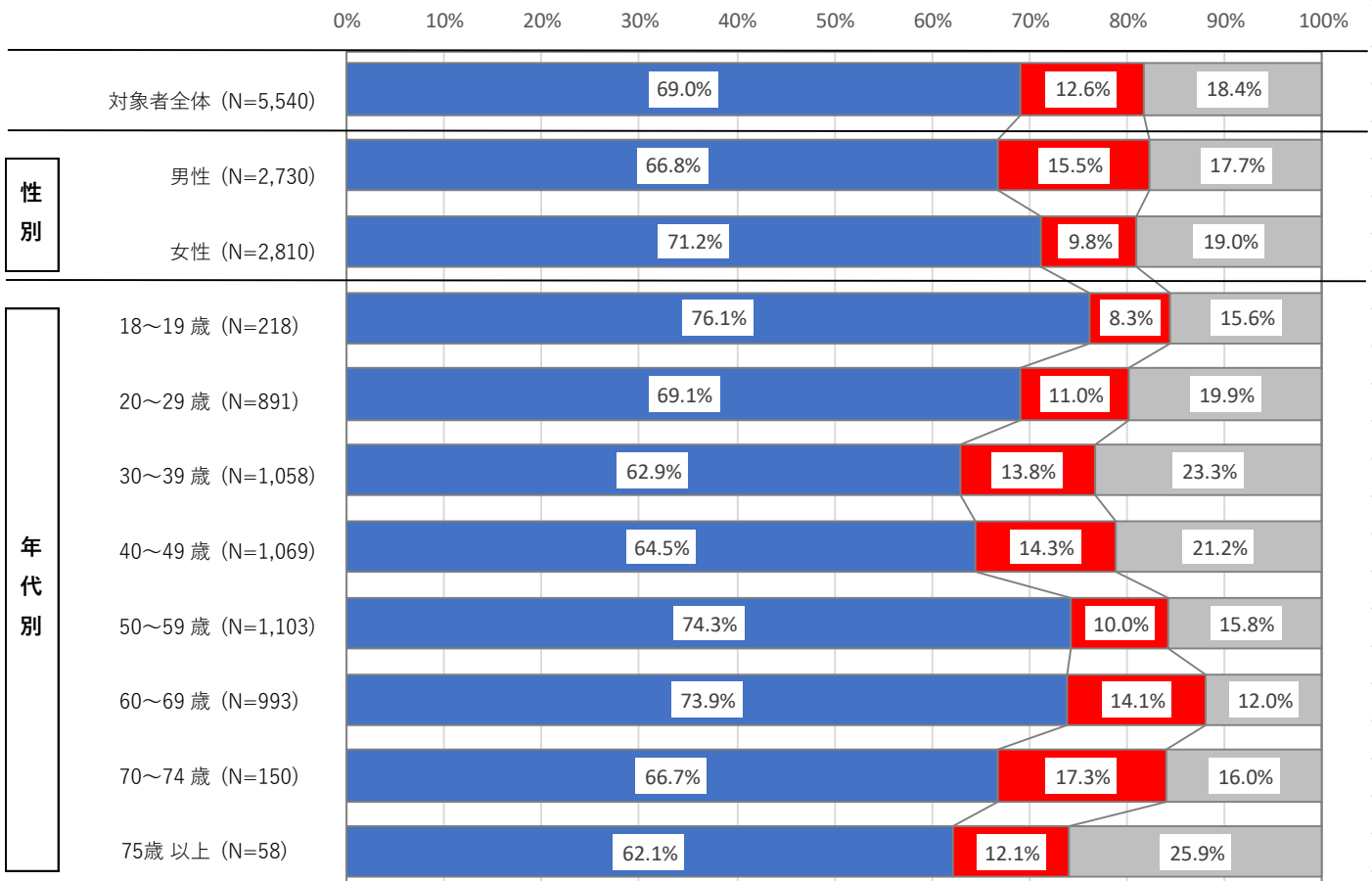
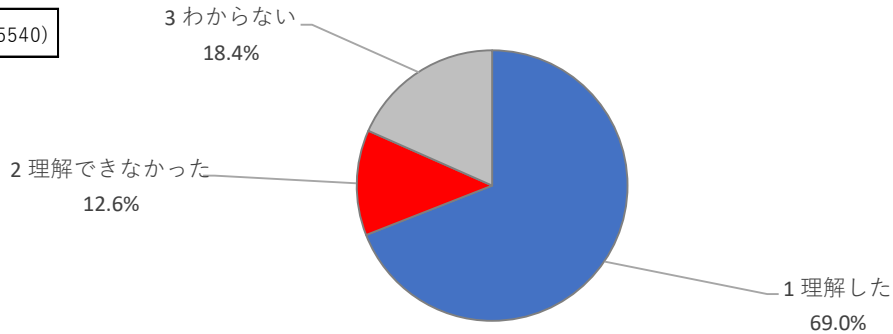
問4

冬季パラリンピックは北海道・札幌市で初めての開催となります。札幌市は、パラリンピックの開催が、障がいの有無に関わらず誰もが生き生きと暮らせる「共生社会」の実現に貢献すると考えています。この内容について、あなたはどのように思いますか。

■理解した ■理解できなかった ■わからない

"理解した"と回答した人は69.0%

対象者全体 (N=5540)





対象区分/回答数		1 理解した	2 理解できなかった	3 わからない	合計
対象者全体		3,825	698	1,017	5,540
性別	男性	1,823	424	483	2,730
	女性	2,002	274	534	2,810
年代別	18~19 歳	166	18	34	218
	20~29 歳	616	98	177	891
	30~39 歳	665	146	247	1,058
	40~49 歳	689	153	227	1,069
	50~59 歳	819	110	174	1,103
	60~69 歳	734	140	119	993
	70~74 歳	100	26	24	150
	75歳 以上	36	7	15	58
居住地別	札幌市内				
	市内全体	1,501	335	364	2,200
	中央区	262	51	71	384
	北区	205	39	42	286
	東区	174	49	56	279
	白石区	173	44	42	259
	厚別区	100	20	27	147
	豊平区	169	38	33	240
	清田区	71	14	14	99
	南区	96	23	17	136
	西区	161	38	37	236
	手稲区	90	19	25	134
	札幌市外				
	市外全体	2,324	363	653	3,340
道央	816	130	166	1,112	
道南	527	79	172	778	
道北	471	68	151	690	
道東	510	86	164	760	

◇施設整備の考え方

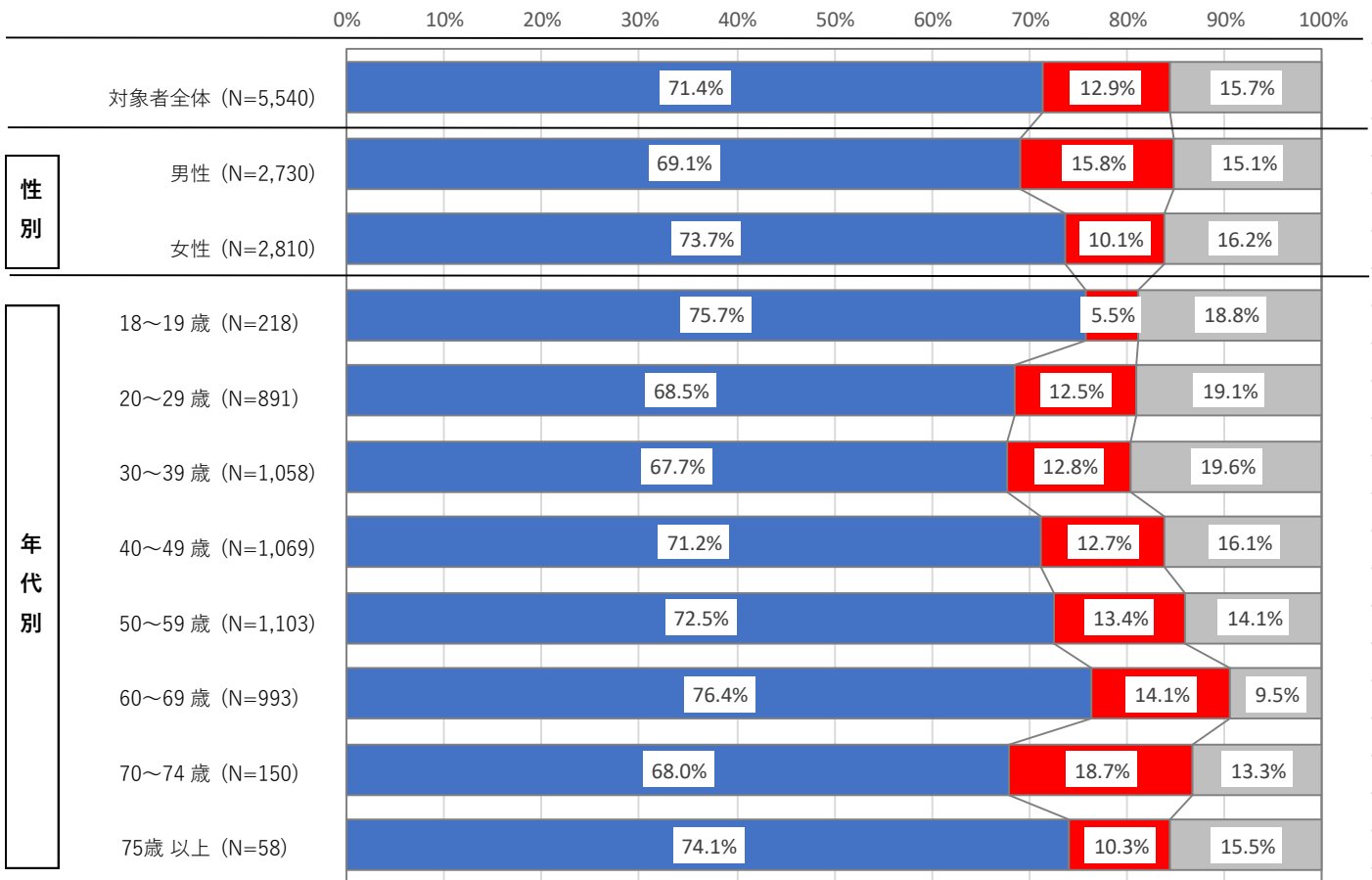
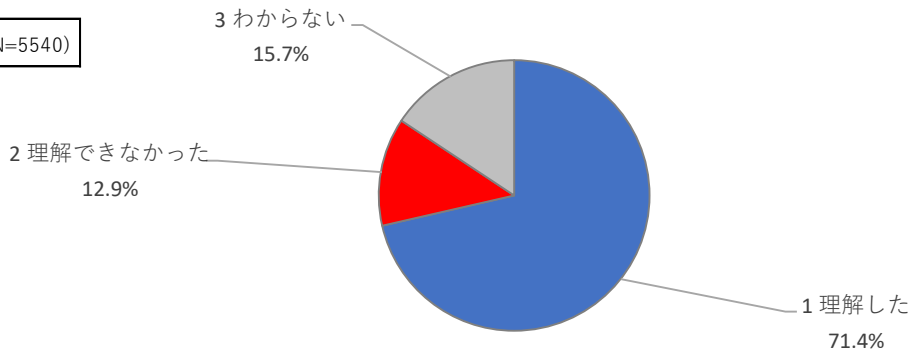
問5

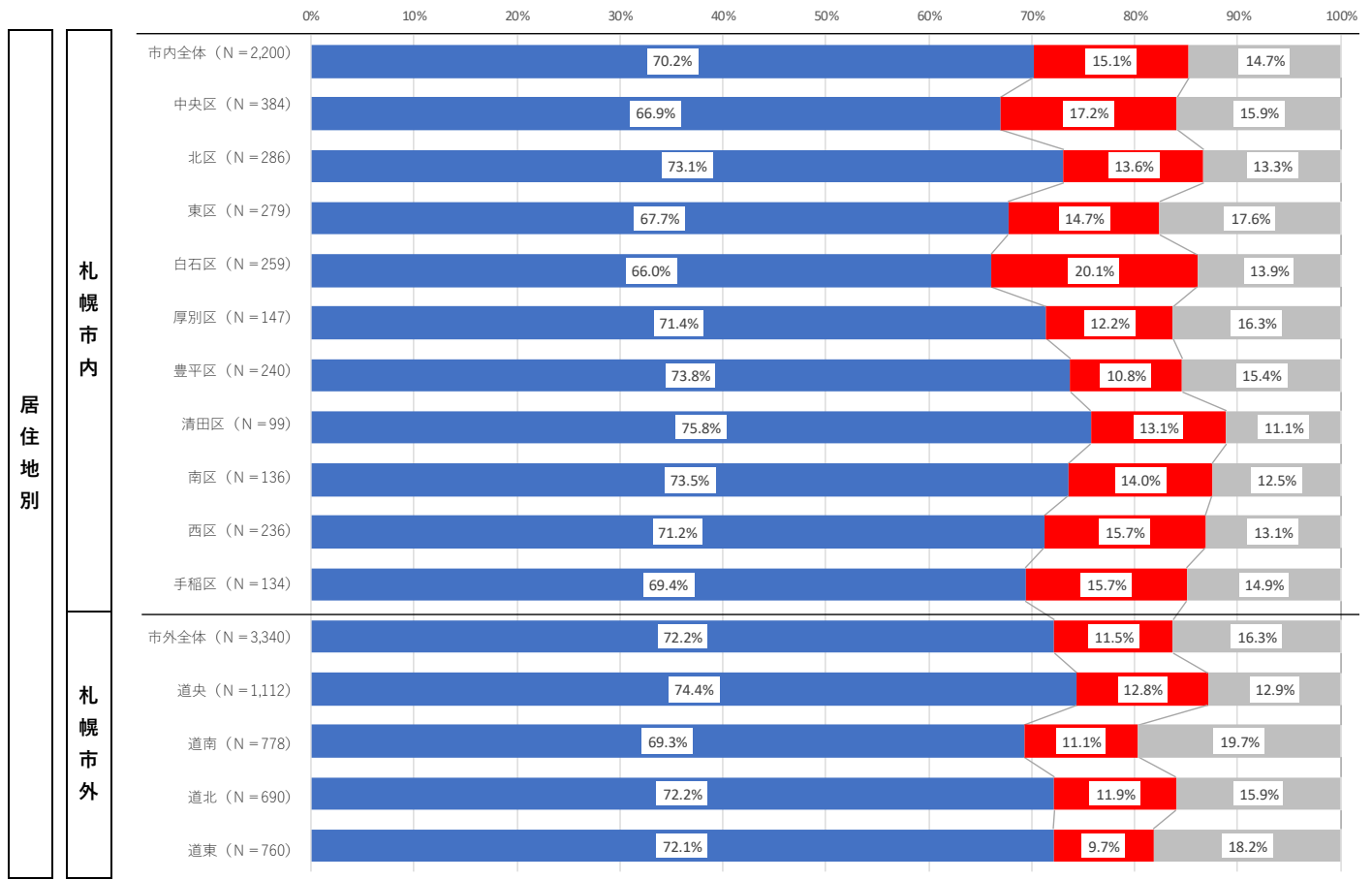
オリンピック・パラリンピックを開催する際の懸念として、大会後の施設の後利用や維持・管理についての負担があげられます。札幌市では施設整備の考え方として、「すでにある施設を最大限活用し、大会開催のための新たな施設は設けない」としています。この内容について、あなたはどのように思いますか。

■理解した ■理解できなかった ■わからない

"理解した"と回答した人は71.4%

対象者全体 (N=5540)





対象区分/回答数		1 理解した	2 理解できなかった	3 わからない	合計	
対象者全体		3,956	716	868	5,540	
性別	男性	1,886	431	413	2,730	
	女性	2,070	285	455	2,810	
年代別	18~19 歳	165	12	41	218	
	20~29 歳	610	111	170	891	
	30~39 歳	716	135	207	1,058	
	40~49 歳	761	136	172	1,069	
	50~59 歳	800	148	155	1,103	
	60~69 歳	759	140	94	993	
	70~74 歳	102	28	20	150	
	75歳 以上	43	6	9	58	
居住地別	札幌市内	市内全体	1,544	332	324	2,200
		中央区	257	66	61	384
		北区	209	39	38	286
		東区	189	41	49	279
		白石区	171	52	36	259
		厚別区	105	18	24	147
		豊平区	177	26	37	240
		清田区	75	13	11	99
		南区	100	19	17	136
		西区	168	37	31	236
		手稲区	93	21	20	134
	札幌市外	市外全体	2,412	384	544	3,340
		道央	827	142	143	1,112
		道南	539	86	153	778
道北		498	82	110	690	
道東		548	74	138	760	

◇財政面の考え方

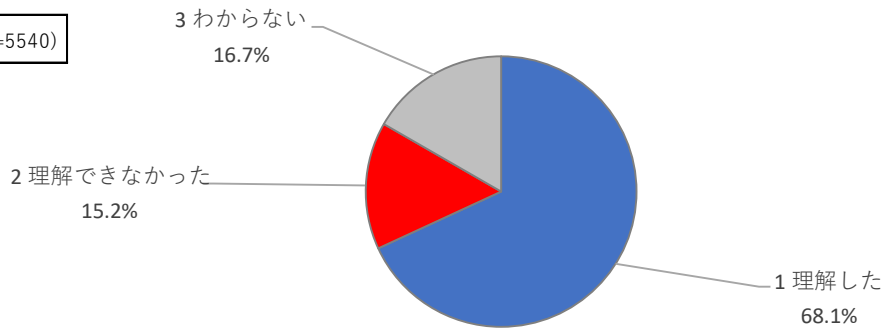
問6

札幌市では財政面の考え方として、「大会の運営のための費用は、IOC（国際オリンピック委員会）の負担金やスポンサー収入などで賄い、原則、税金は投入しない計画」としています。この内容について、あなたはどのように思いますか。

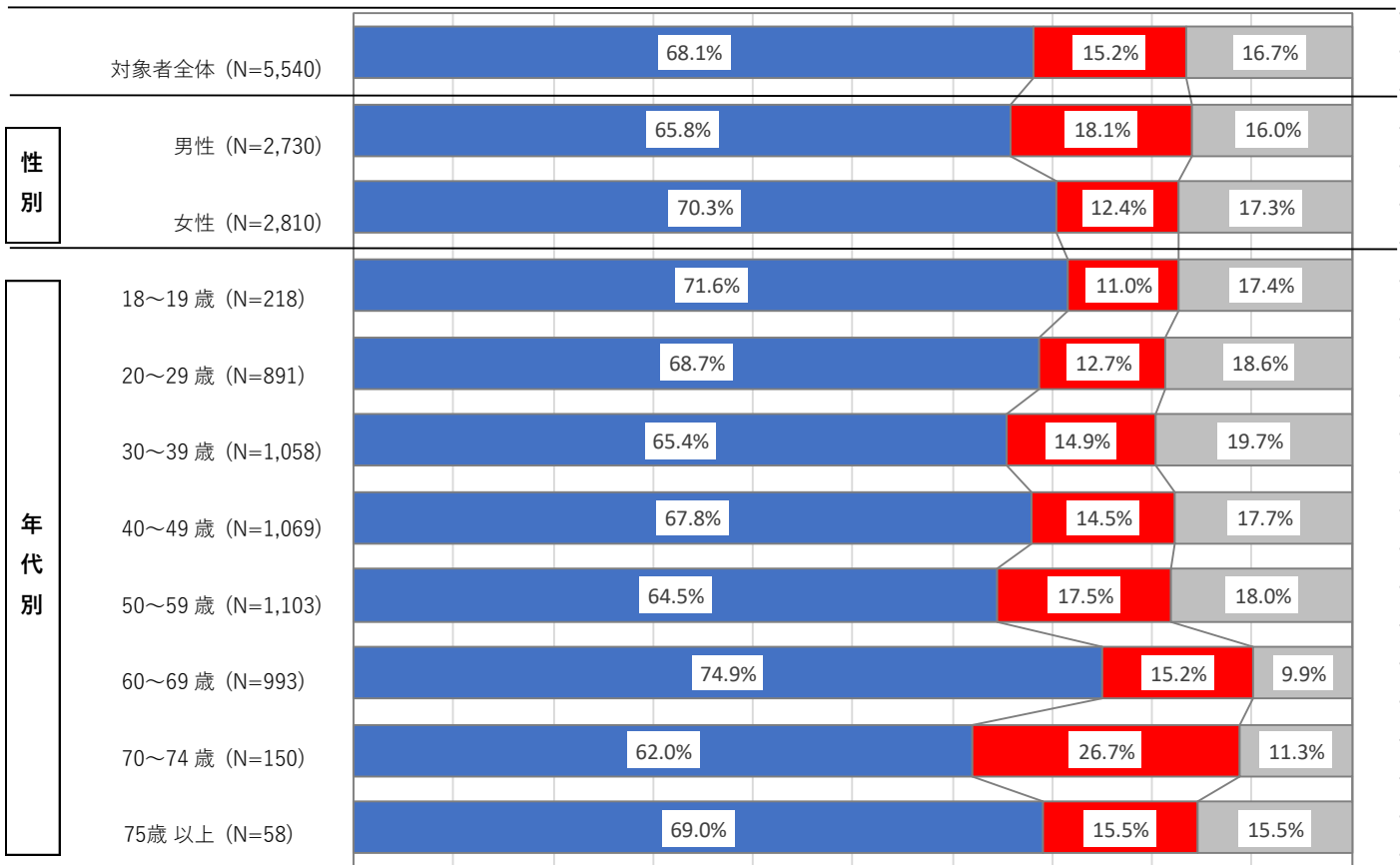
■理解した ■理解できなかった ■わからない

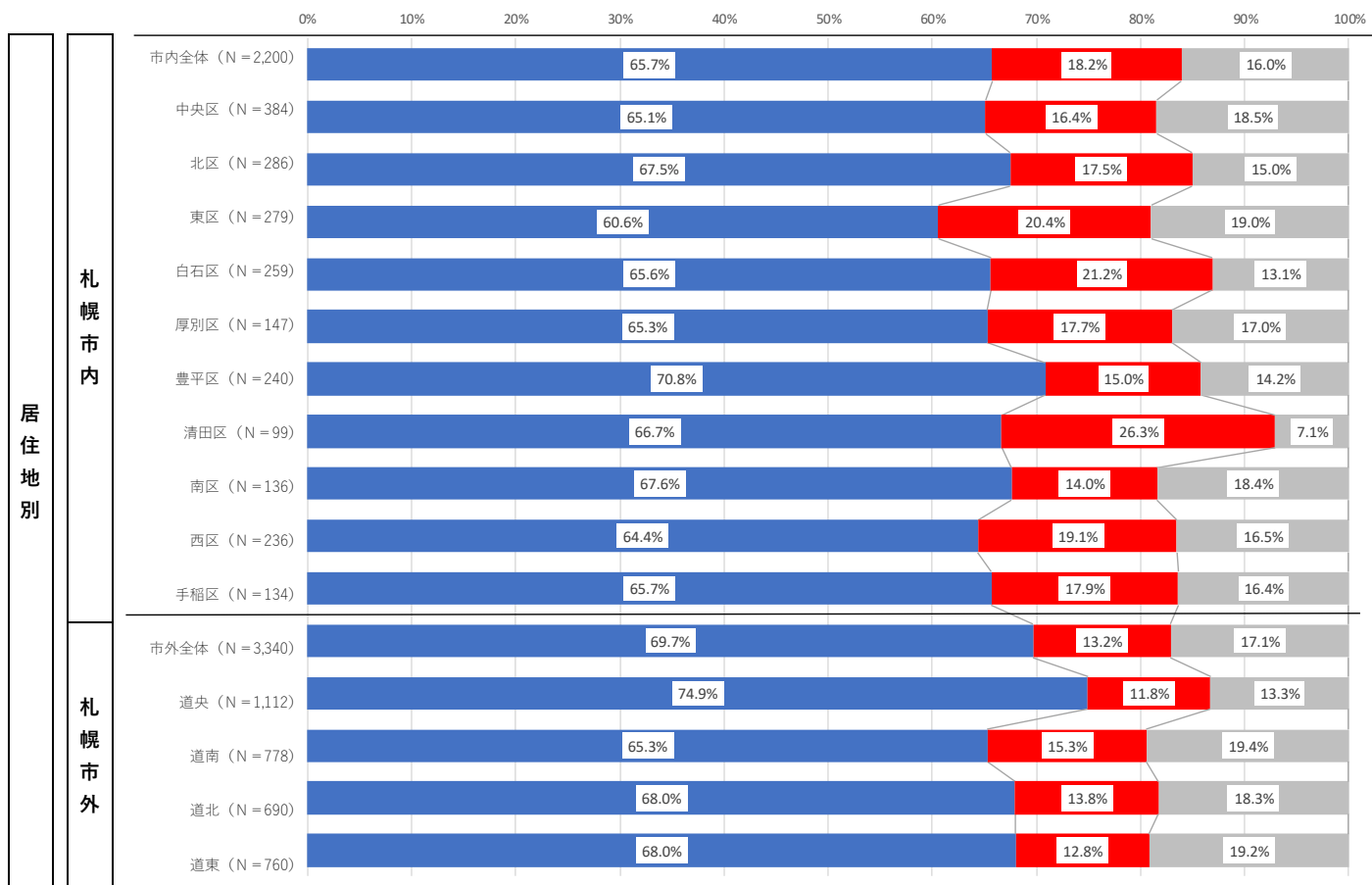
"理解した"と回答した人は68.1%

対象者全体 (N=5540)



0% 10% 20% 30% 40% 50% 60% 70% 80% 90% 100%





対象区分/回答数		1 理解した	2 理解できなかった	3 わからない	合計
対象者全体		3,773	843	924	5,540
性別	男性	1,797	495	438	2,730
	女性	1,976	348	486	2,810
年代別	18~19 歳	156	24	38	218
	20~29 歳	612	113	166	891
	30~39 歳	692	158	208	1,058
	40~49 歳	725	155	189	1,069
	50~59 歳	711	193	199	1,103
	60~69 歳	744	151	98	993
	70~74 歳	93	40	17	150
	75歳 以上	40	9	9	58
居住地別	札幌市内				
	市内全体	1,446	401	353	2,200
	中央区	250	63	71	384
	北区	193	50	43	286
	東区	169	57	53	279
	白石区	170	55	34	259
	厚別区	96	26	25	147
	豊平区	170	36	34	240
	清田区	66	26	7	99
	南区	92	19	25	136
	西区	152	45	39	236
	手稲区	88	24	22	134
	札幌市外				
	市外全体	2,327	442	571	3,340
	道央	833	131	148	1,112
道南	508	119	151	778	
道北	469	95	126	690	
道東	517	97	146	760	

◇感染症などの不測の事態への対応

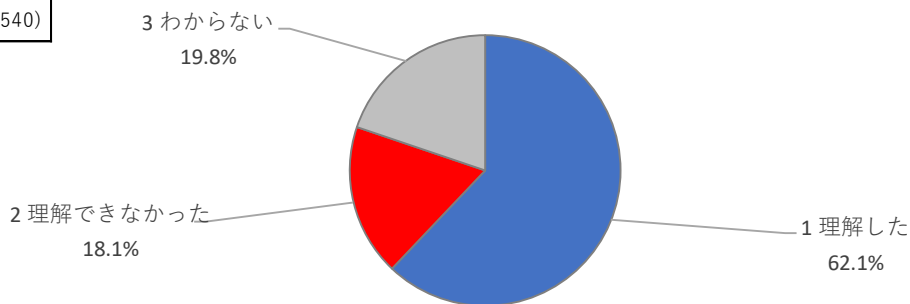
問7

オリンピック・パラリンピックを開催する際の懸念として、災害や感染症などのリスクがあげられます。札幌市では「新型コロナウイルスへの対応等、不測の事態への対応のため、予算の10%程度を予備費として確保する」としています。この内容について、あなたはどのように思いますか。

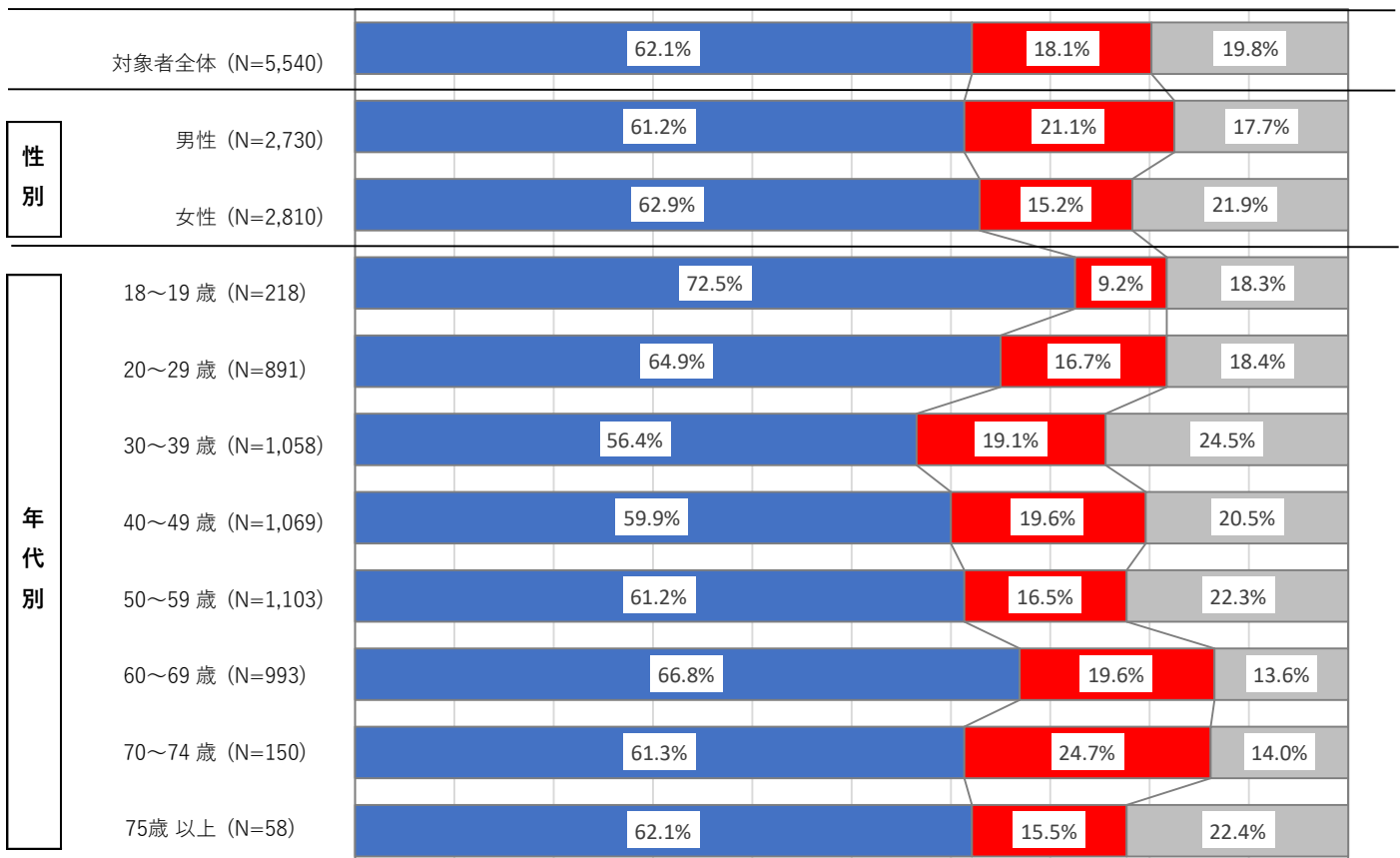
■理解した ■理解できなかった ■わからない

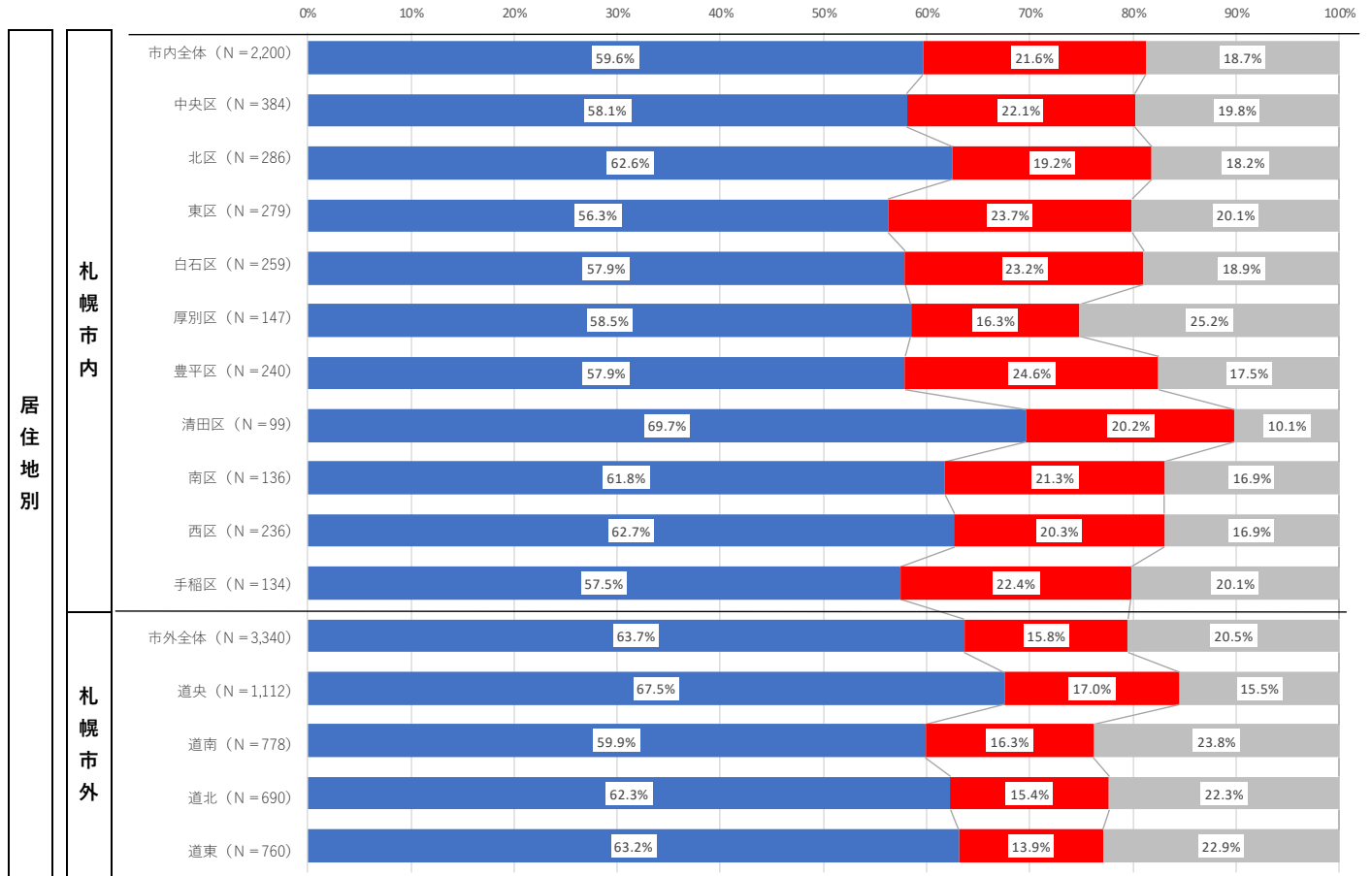
"理解した"と回答した人は62.1%

対象者全体 (N=5540)



0% 10% 20% 30% 40% 50% 60% 70% 80% 90% 100%





対象区分/回答数		1 理解した	2 理解できなかった	3 わからない	合計
対象者全体		3,439	1,004	1,097	5,540
性別	男性	1,672	576	482	2,730
	女性	1,767	428	615	2,810
年代別	18~19 歳	158	20	40	218
	20~29 歳	578	149	164	891
	30~39 歳	597	202	259	1,058
	40~49 歳	640	210	219	1,069
	50~59 歳	675	182	246	1,103
	60~69 歳	663	195	135	993
	70~74 歳	92	37	21	150
	75歳 以上	36	9	13	58
居住地別	札幌市内				
	市内全体	1,312	476	412	2,200
	中央区	223	85	76	384
	北区	179	55	52	286
	東区	157	66	56	279
	白石区	150	60	49	259
	厚別区	86	24	37	147
	豊平区	139	59	42	240
	清田区	69	20	10	99
	南区	84	29	23	136
	西区	148	48	40	236
	手稲区	77	30	27	134
	札幌市外				
市外全体	2,127	528	685	3,340	
道央	751	189	172	1,112	
道南	466	127	185	778	
道北	430	106	154	690	
道東	480	106	174	760	

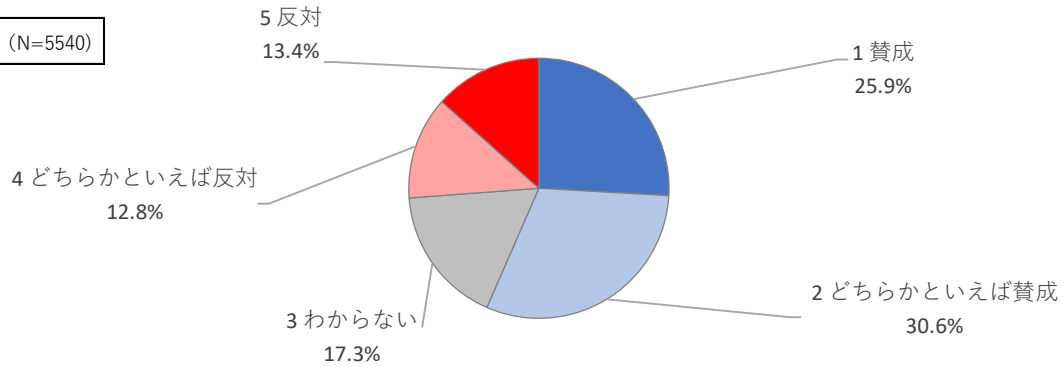
◇オリンピック・パラリンピックの開催について

問8 北海道・札幌市で冬季オリンピック・パラリンピックを開催することを、あなたはどのように思いますか。

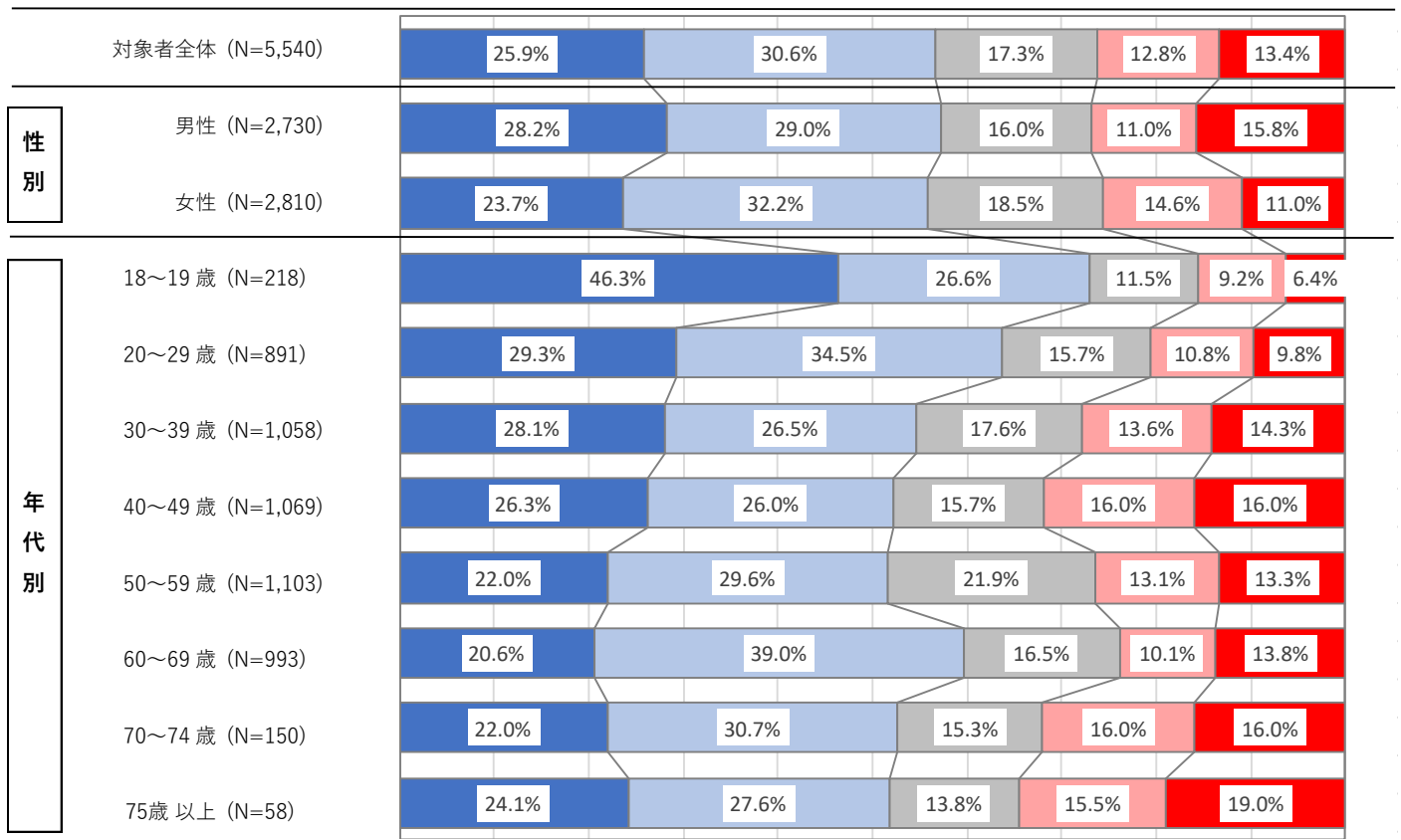
■賛成 ■どちらかといえば賛成 ■わからない ■どちらかといえば反対 ■反対

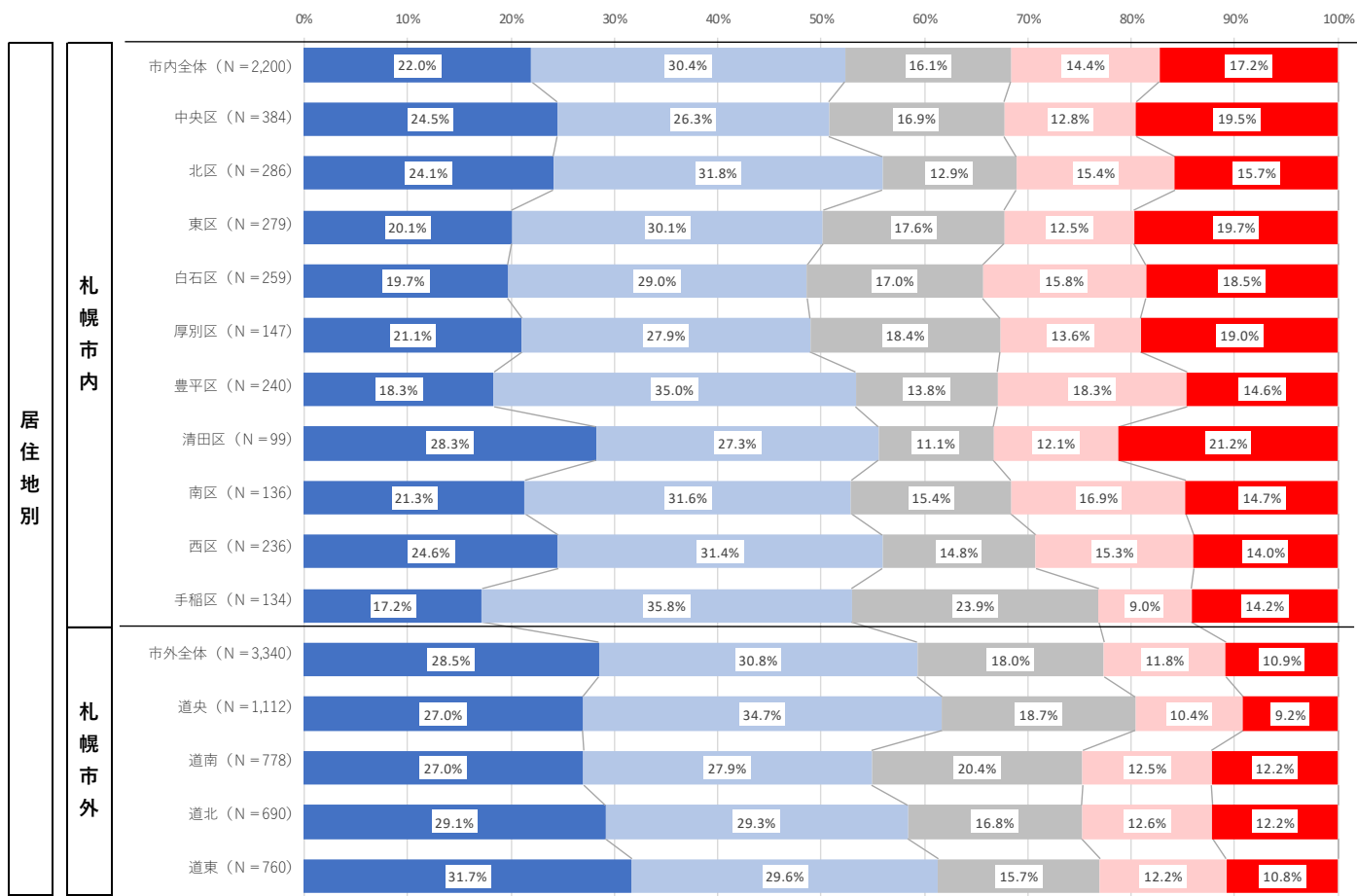
"賛成" "どちらかといえば賛成"と回答した人は56.5%

対象者全体 (N=5540)



0% 10% 20% 30% 40% 50% 60% 70% 80% 90% 100%





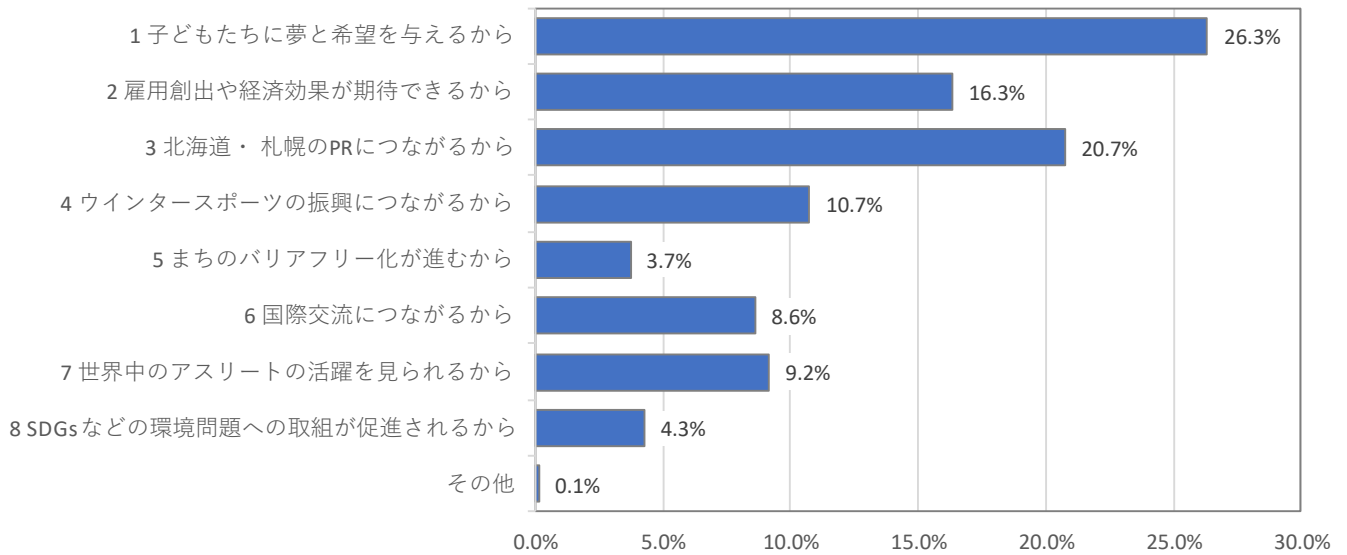
対象区分/回答数		1 賛成	2 どちらかといえば賛成	3 わからない	4 どちらかといえば反対	5 反対	合計	
対象者全体		1,435	1,698	956	709	742	5,540	
性別	男性	769	793	436	300	432	2,730	
	女性	666	905	520	409	310	2,810	
年代別	18~19 歳	101	58	25	20	14	218	
	20~29 歳	261	307	140	96	87	891	
	30~39 歳	297	280	186	144	151	1,058	
	40~49 歳	281	278	168	171	171	1,069	
	50~59 歳	243	326	242	145	147	1,103	
	60~69 歳	205	387	164	100	137	993	
	70~74 歳	33	46	23	24	24	150	
	75歳 以上	14	16	8	9	11	58	
居住地別	札幌市内	市内全体	483	668	354	316	379	2,200
		中央区	94	101	65	49	75	384
		北区	69	91	37	44	45	286
		東区	56	84	49	35	55	279
		白石区	51	75	44	41	48	259
		厚別区	31	41	27	20	28	147
		豊平区	44	84	33	44	35	240
		清田区	28	27	11	12	21	99
		南区	29	43	21	23	20	136
		西区	58	74	35	36	33	236
		手稲区	23	48	32	12	19	134
	札幌市外	市外全体	952	1,030	602	393	363	3,340
		道央	300	386	208	116	102	1,112
		道南	210	217	159	97	95	778
道北		201	202	116	87	84	690	
道東		241	225	119	93	82	760	

◇賛成、どちらかといえば賛成と回答した理由

問8-1 その理由について、次の中からあてはまるもの3つまで選んでください。

”1 子どもたちに夢と希望を与えるから”と回答した人が26.3%、”3 北海道・札幌のPRにつながるから”と回答した人が20.7%

回答数 (N=7800)



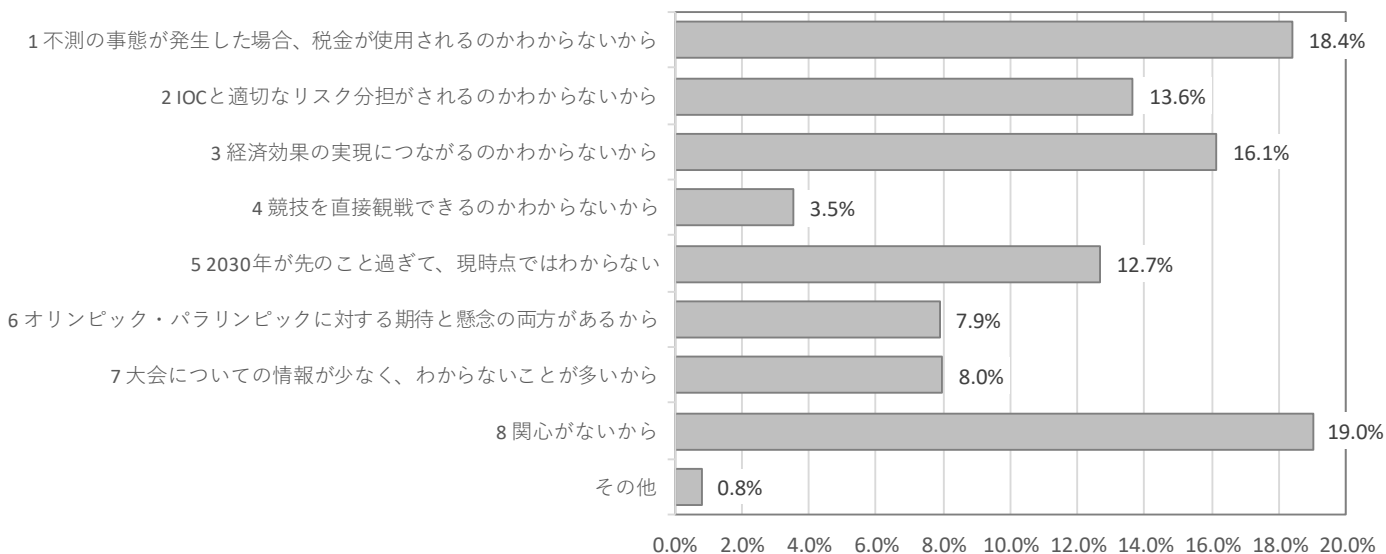
対象区分/回答数		1 子どもたちに夢と希望を与えるから	2 雇用創出や経済効果が期待できるから	3 北海道・札幌のPRにつながるから	4 ウィンタースポーツの振興につながるから	5 まちのバリアフリー化が進むから	6 国際交流につながるから	7 世界中のアスリートの活躍を見られるから	8 SDGsなどの環境問題への取組が促進されるから	その他	
回答数 (N=7,800)		2,053	1,273	1,617	838	290	671	714	333	11	
性別	男性 (N=3,891)	1,036	634	752	441	111	353	368	189	7	
	女性 (N=3,909)	1,017	639	865	397	179	318	346	144	4	
年代別	18～19歳 (N=394)	107	43	104	42	7	48	30	12	1	
	20～29歳 (N=1,393)	313	224	342	162	47	124	133	46	2	
	30～39歳 (N=1,458)	401	232	328	172	47	106	116	54	2	
	40～49歳 (N=1,423)	368	250	306	147	47	105	143	54	3	
	50～59歳 (N=1,505)	372	290	307	171	47	111	157	48	2	
	60～69歳 (N=1,369)	419	182	185	120	84	145	121	113	0	
	70～74歳 (N=187)	52	36	31	19	9	25	10	4	1	
	75歳以上 (N=71)	21	16	14	5	2	7	4	2	0	
居住地別	札幌市民 (N=2,854)	700	487	637	287	130	245	268	96	4	
	札幌以外 (N=4,946)	1,353	786	980	551	160	426	446	237	7	
	市外エリア別	道央 (N=1,652)	474	216	300	177	84	150	155	94	2
		道南 (N=1,079)	287	183	231	120	27	87	92	52	0
		道北 (N=1,020)	269	187	204	118	23	85	90	43	1
		道東 (N=1,195)	323	200	245	136	26	104	109	48	4

◇わからないと回答した理由

問8-2 その理由について、次の中からあてはまるもの3つまで選んでください。

”8 関心がないから”と回答した人が19.0%、”1 不測の事態が発生した場合、税金が使用されるのかわからないから”と回答した人が18.4%

回答数 (N=2258)



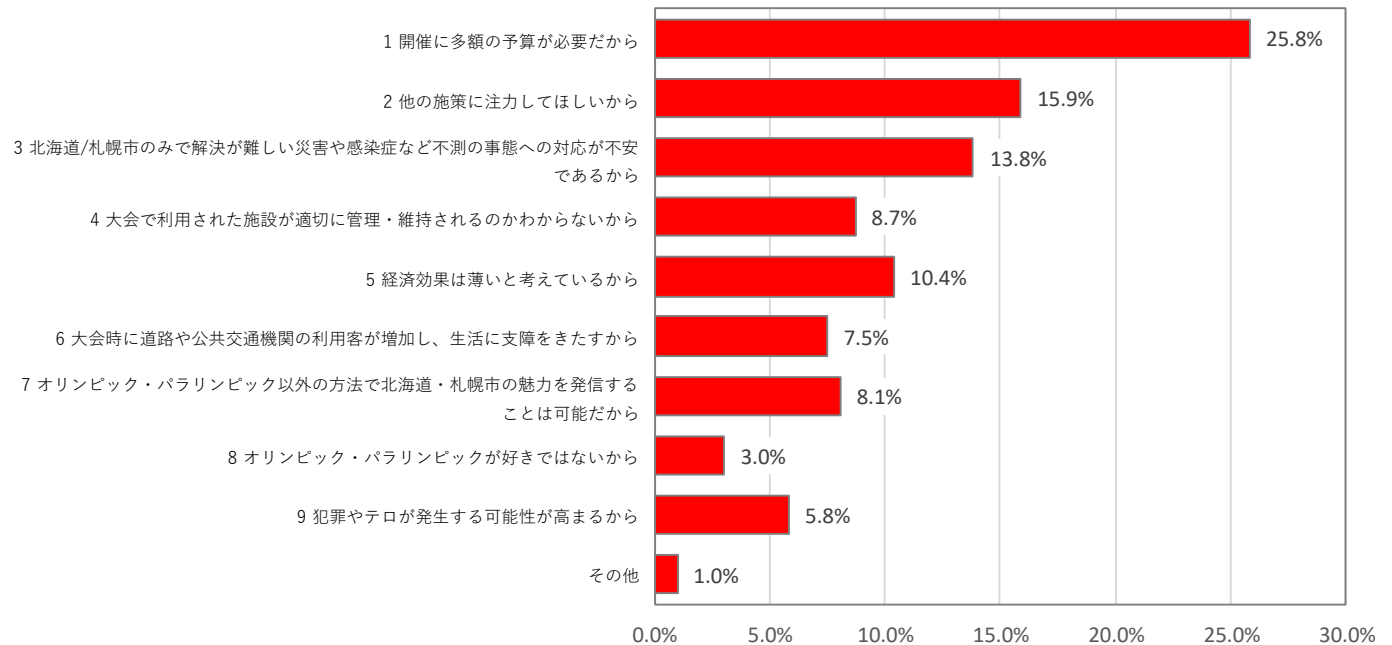
対象区分/回答数		1 不測の事態が発生した場合、税金が使用されるのかわからないから	2 IOCと適切なリスク分担がされるのかわからないから	3 経済効果の実現につながるのかわからないから	4 競技を直接観戦できるのかわからないから	5 2030年が先のこと過ぎて、現時点ではわからない	6 オリンピック・パラリンピックに対する期待と懸念の両方があるから	7 大会についての情報が少なく、わからないことが多いから	8 関心がないから	その他	
回答数 (N=2,258)		415	308	364	80	286	178	180	429	18	
性別	男性 (N=1,038)	193	140	149	40	96	84	82	245	9	
	女性 (N=1,220)	222	168	215	40	190	94	98	184	9	
年代別	18~19歳 (N=52)	8	4	4	2	11	0	4	19	0	
	20~29歳 (N=301)	43	27	33	8	55	22	21	85	7	
	30~39歳 (N=420)	70	38	69	22	65	38	24	89	5	
	40~49歳 (N=386)	69	62	52	11	51	25	41	74	1	
	50~59歳 (N=657)	150	124	140	22	50	55	60	56	0	
	60~69歳 (N=372)	62	43	52	11	46	36	22	95	5	
	70~74歳 (N=53)	10	9	9	3	5	2	6	9	0	
	75歳以上 (N=17)	3	1	5	1	3	0	2	2	0	
居住地別	札幌市民 (N=854)	156	113	146	37	111	84	83	122	2	
	札幌以外 (N=1,404)	259	195	218	43	175	94	97	307	16	
	市外エリア別	道央 (N=479)	93	73	59	18	60	34	39	100	3
		道南 (N=364)	61	43	65	9	50	20	27	86	3
		道北 (N=277)	52	33	51	7	38	22	17	55	2
道東 (N=284)		53	46	43	9	27	18	14	66	8	

◇反対、どちらかといえば反対と回答した理由

問8-3 その理由について、次の中からあてはまるもの3つまで選んでください。

"1 開催に多額の予算が必要だから"と回答した人が25.8%、"2 他の施策に注力してほしいから"と回答した人が15.9%

回答数 (N=3722)



対象区分/回答数		1 開催に多額の予算が必要だから	2 他の施策に注力してほしいから	3 北海道/札幌市のみで解決が難しい災害や感染症など不測の事態への対応が不安であるから	4 大会で利用された施設が適切に管理・維持されるのかわからないから	5 経済効果は薄いと考えているから	6 大会時に道路や公共交通機関の利用客が増加し、生活に支障をきたすから	7 オリンピック・パラリンピック以外の方法で北海道・札幌市の魅力を発信することは可能だから	8 オリンピック・パラリンピックが好きではないから	9 犯罪やテロが発生する可能性が高まるから	その他	
回答数 (N=3,722)		960	591	515	324	386	279	300	113	217	37	
性別	男性 (N=1,854)	501	290	196	180	208	116	164	64	113	22	
	女性 (N=1,868)	459	301	319	144	178	163	136	49	104	15	
年代別	18~19歳 (N=77)	29	10	6	3	8	8	5	4	4	0	
	20~29歳 (N=463)	112	74	67	27	51	44	27	26	32	3	
	30~39歳 (N=754)	179	113	129	47	73	86	58	24	37	8	
	40~49歳 (N=882)	216	152	128	78	86	60	75	28	48	11	
	50~59歳 (N=760)	224	115	97	71	83	50	60	13	40	7	
	60~69歳 (N=606)	153	101	65	69	67	25	54	14	53	5	
	70~74歳 (N=128)	28	20	17	21	15	4	17	3	0	3	
75歳以上 (N=52)	19	6	6	8	3	2	4	1	3	0		
居住地別	札幌市民 (N=1,839)	433	316	250	155	188	180	145	53	93	26	
	札幌以外 (N=1,883)	527	275	265	169	198	99	155	60	124	11	
	市外エリア別	道央 (N=546)	136	85	70	49	62	39	52	21	31	1
		道南 (N=473)	138	72	77	34	44	19	31	14	40	4
		道北 (N=431)	126	69	55	42	40	18	37	15	24	5
道東 (N=433)		127	49	63	44	52	23	35	10	29	1	

◇自由意見

問9 2030年大会について、あなたが考えていることがあれば、ご自由にお書きください。

賛成の意見では「経済・まちづくりに関すること」が160件、反対の意見では「費用負担に関すること」が116件

1 問8で「賛成」または「どちらかといえば賛成」と回答した方の主な意見（537件）

(1) 経済・まちづくりに関すること（160件）

- ・北海道を世界にPRできるだけでなく、北海道全体の活性化に繋がる大会になりそう
- ・経済効果が生まれ、地域の活性化になるため期待している
- ・地方にも恩恵があるオリンピックにしてほしい

(2) スポーツ・健康に関すること（150件）

- ・機会があれば見に行きたいし、手伝いができれば参加したい
- ・多くの道産子が参加して北海道を盛り上げて欲しい
- ・子どものスポーツ発展のために、オリンピック選手からの指導・講演を開催して欲しい

(3) 共生社会に関すること（41件）

- ・招致が決まれば、多種多様な人が住みやすく設備が都となっているまちになると思う
- ・2030年大会招致を目指すのであれば、現時点から障がいのある方等に寄り添ったまちづくりを強化していく必要がある
- ・国際交流がより一層深まる大会になってほしい

2 問8で「反対」または「どちらかといえば反対」と回答した方の主な意見（435件）

(1) 費用負担に関すること（116件）

- ・オリンピックを開催するなら別な施策に予算を使ってほしい
- ・少子高齢化の時代に、次世代に負の遺産を押し付けてはいけない
- ・経費は嵩み、税金投入になると思う

(2) 除雪等の市民生活への対応に関すること（55件）

- ・大雪で交通機関が麻痺したが、オリンピック開催中に同様のことが起きたらどうするのか
- ・オリンピックに関する予算を除排雪に回すべき
- ・暮らしやすいまちづくりが優先

(3) 新型コロナウイルス対応等の不測の事態に関すること（44件）

- ・このままコロナが収まらなければ、オリンピックは開催すべきではないと思う
- ・コロナ禍で見通しがわからないので、コロナ前のようにインバウンド効果があるかが不明
- ・コロナ、災害等への対策に力を入れて欲しい