

## 2 調査結果の詳細

### (1) 郷土意識について

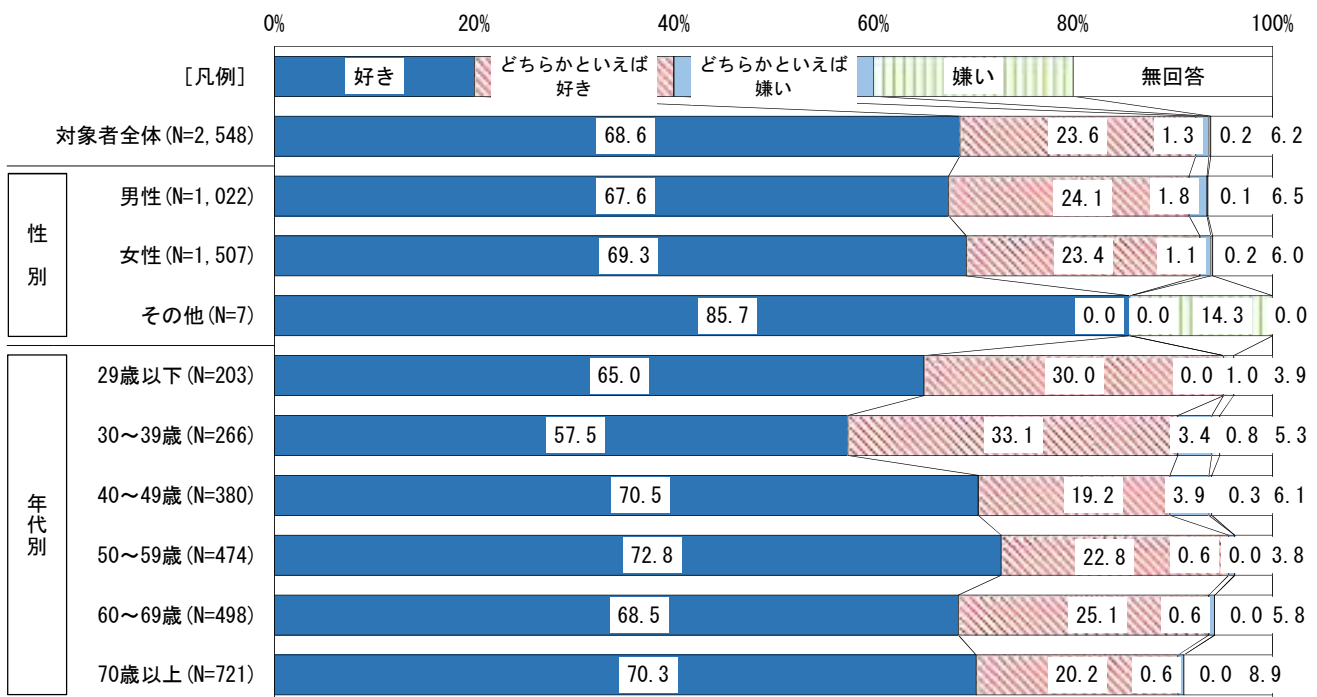
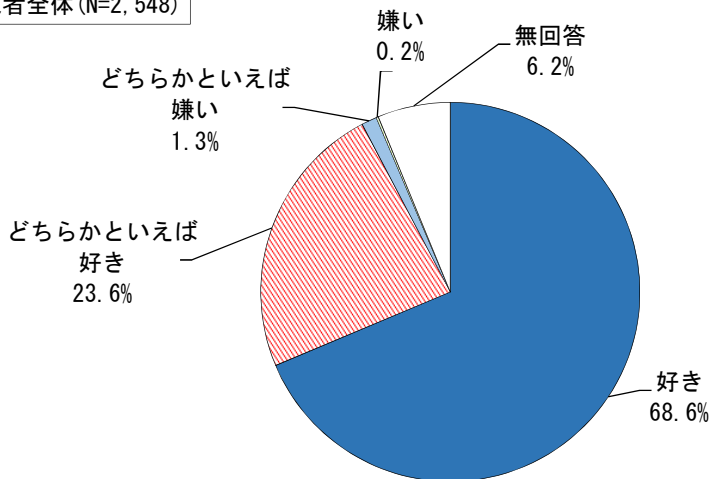
#### ◇札幌の街愛着度

問1 あなたは、札幌の街が好きですか。あてはまるものに○をつけてください。

札幌を“好き”と回答した人が92.2%

※ “好き”（「好き」＋「どちらかといえば好き」）

対象者全体(N=2,548)



【全体】札幌の街愛着度は、「好き」が68.6%、「どちらかといえば好き」が23.6%、合わせると92.2%となっている。一方、「どちらかといえば嫌い」が1.3%、「嫌い」が0.2%、合わせると1.5%となっている。

【性別】大きな差は見られない。

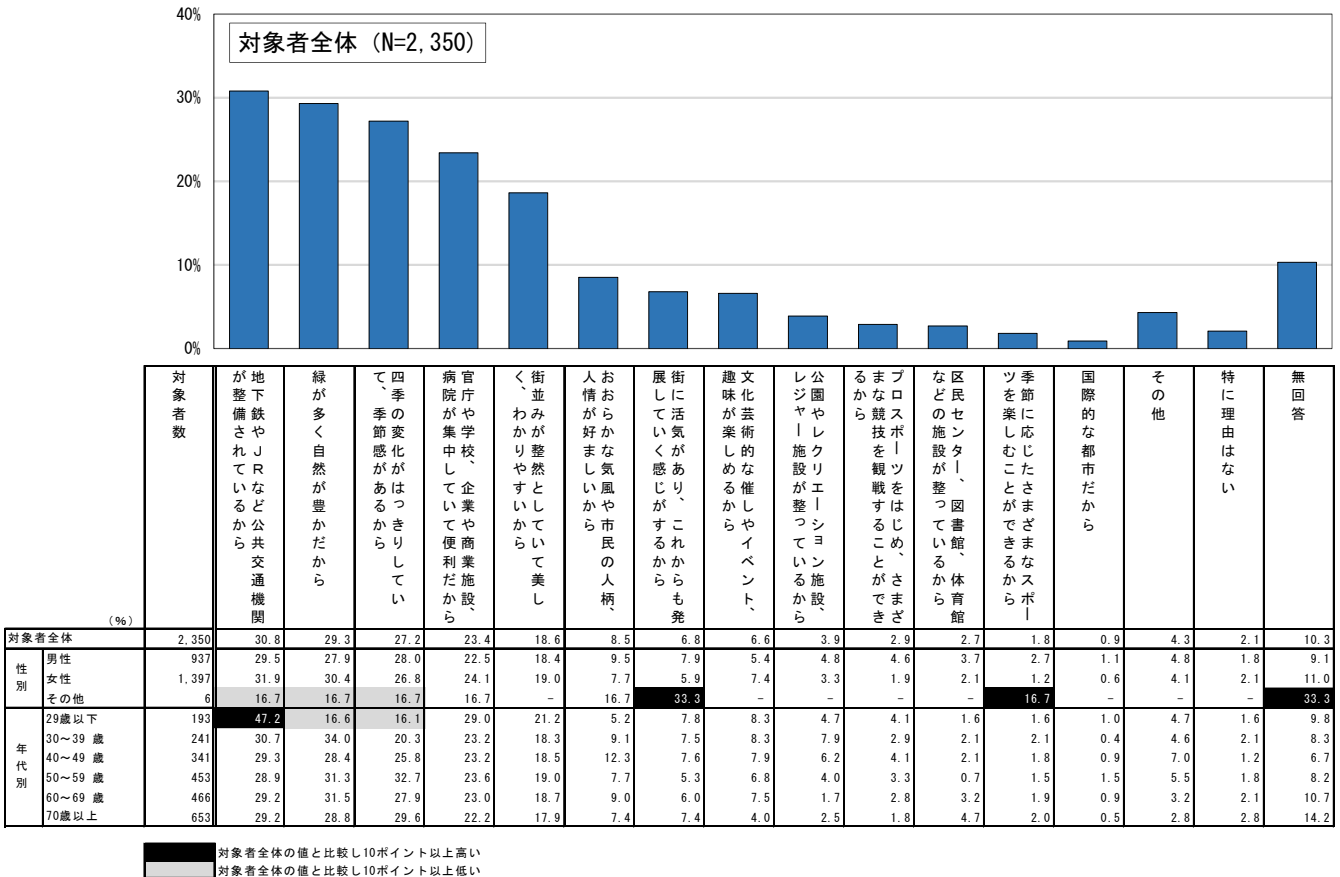
【年代別】“好き”が50歳代(95.6%)で最も高く、次いで29歳以下(95.1%)、60歳代(93.6%)となっている。

## ◇札幌の街が好きな理由

《問1で「1 好き」または「2 どちらかといえば好き」と答えた方にお聞きします。》

**問1-1** あなたが、札幌を「好き」または「どちらかといえば好き」だと思う理由は何ですか。あてはまるものに2つまで○をつけてください。

札幌の街が好きな理由は「地下鉄やJRなど公共交通機関が整備されているから」と回答した人が30.8%



【全体】札幌の街が好きな理由は、「地下鉄やJRなど公共交通機関が整備されているから」が30.8%、「緑が多く自然が豊かだから」が29.3%、「四季の変化がはっきりしていて、季節感があるから」が27.2%となっている。

【性別】大きな差は見られない。

【年代別】29歳以下、40歳代では「地下鉄やJRなど公共交通機関が整備されているから」が、30歳代、60歳代では「緑が多く自然が豊かだから」が、50歳代、70歳以上では「四季の変化がはっきりしていて、季節感があるから」が最も高くなっている。

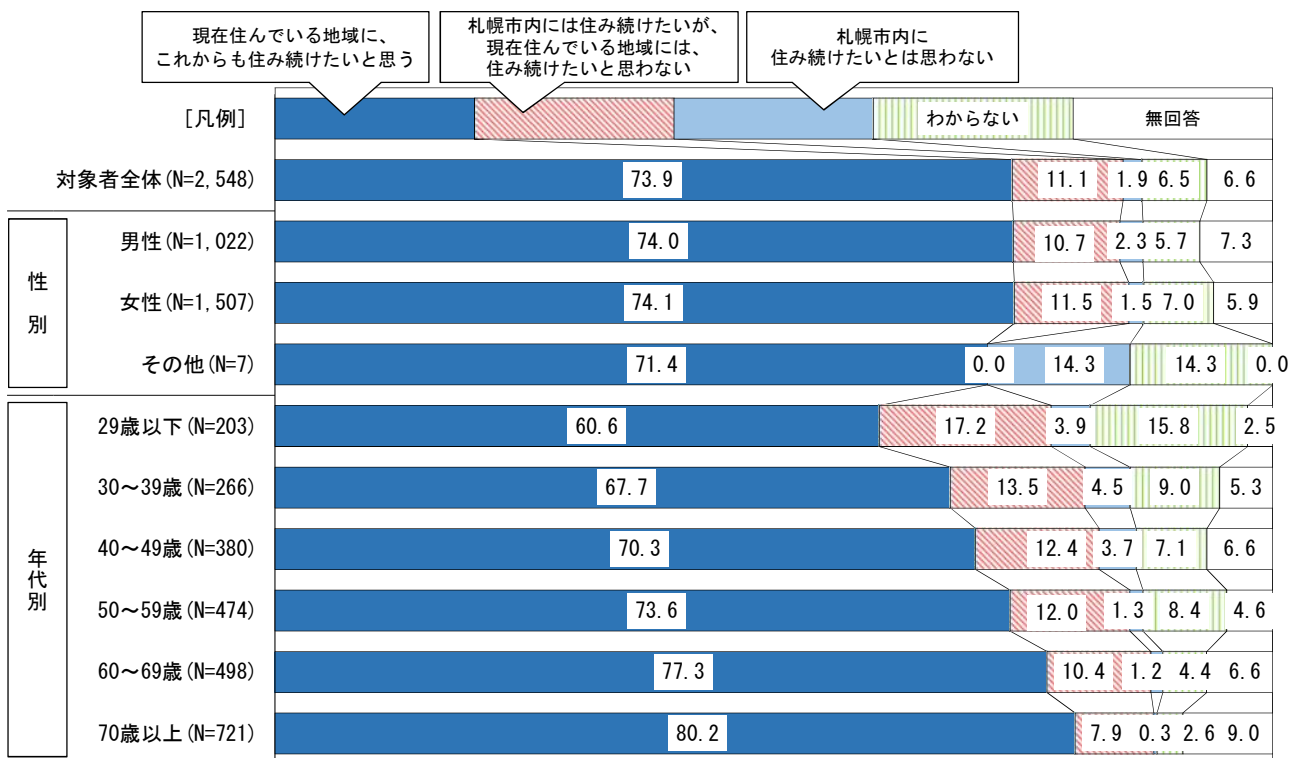
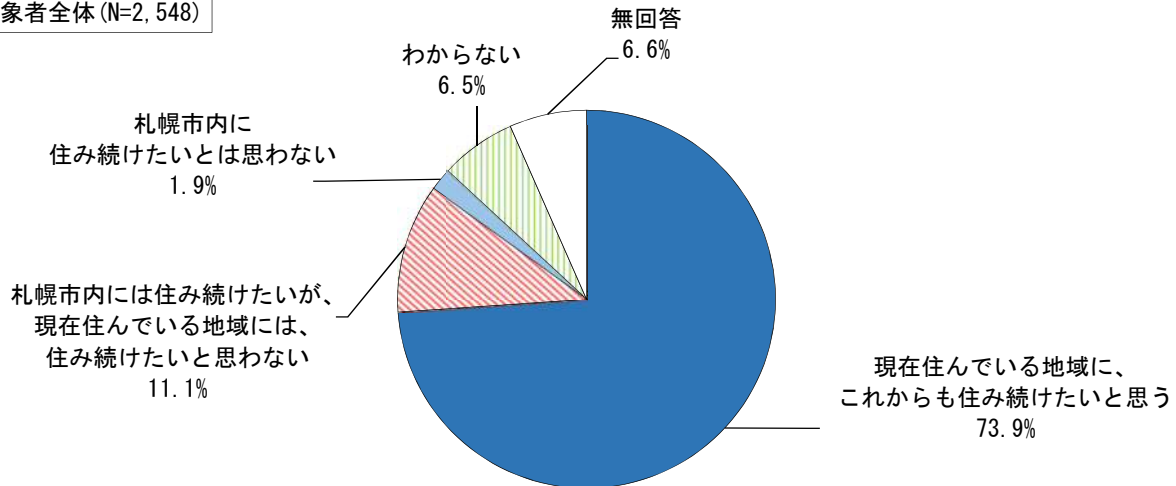
## ◇現在住んでいる地域の定住意向度

**問2** あなたは、現在住んでいる地域に、これからも住み続けたいと思いますか。あてはまるものに1つだけ○をつけてください。

「現在住んでいる地域に、これからも住み続けたいと思う」と回答した人は73.9%、札幌市内への“定住意向度”は85.1%

※ “定住意向度”（「現在住んでいる地域に、これからも住み続けたいと思う」＋「札幌市内には住み続けたいが、現在住んでいる地域には、住み続けたいと思わない」）

対象者全体 (N=2,548)



【全 体】 現在住んでいる地域の定住意向度は、「現在住んでいる地域に、これからも住み続けたいと思う」が73.9%、「札幌市内には住み続けたいが、現在住んでいる地域には、住み続けたいと思わない」が11.1%、合わせると85.1%となっている。一方、「札幌市内に住み続けたいとは思わない」が1.9%となっている。

【性 別】 大きな差は見られない。

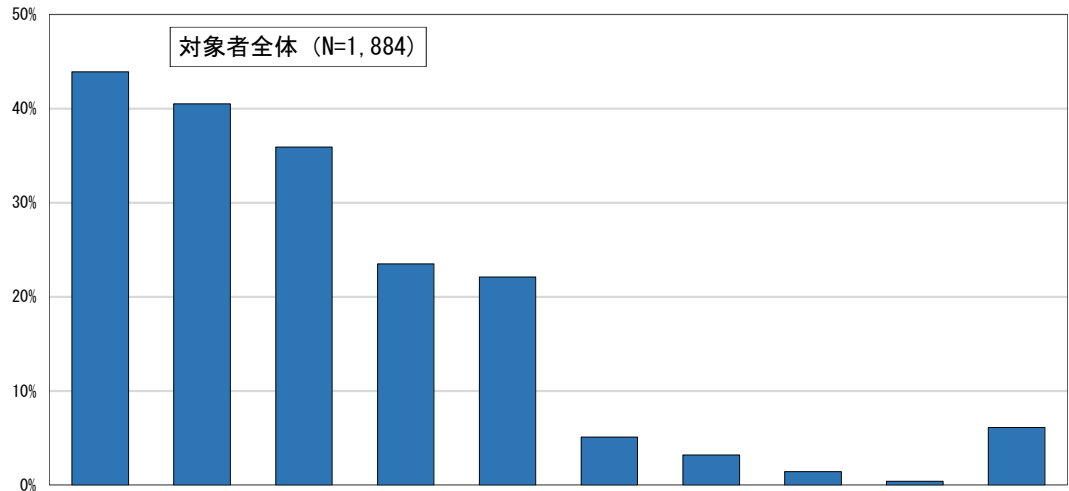
【年代別】 札幌市内への“定住意向度”は年代が上がるにつれて割合が高くなっている。

## ◇定住を望む理由

《問2で「1 現在住んでいる地域に、これからも住み続けたいと思う」と答えた方にお聞きします。》

**問2-1** あなたが、今後も住み続けたいと思う理由は何ですか。あてはまるものに2つまで○をつけてください。

定住を望む理由は「買物や通院に便利だから」と回答した人が43.9%



		対象者数	買物や通院に便利だから	自分の家があるから	住み慣れているから	通勤や通学に便利だから	緑や自然の環境が良いから	近所づきあいなど周囲の雰囲気が良いから	文化や教育面の環境が良いから	その他	特に理由はない	無回答
		(%)										
対象者全体		1,884	43.9	40.5	35.9	23.5	22.1	5.1	3.2	1.4	0.4	6.1
性別	男性	756	41.7	42.2	35.3	24.1	23.3	4.4	3.3	1.3	0.5	5.2
	女性	1,116	45.6	39.7	36.2	22.9	21.4	5.5	3.1	1.4	0.4	6.7
	その他	5	20.0	20.0	40.0	40.0	20.0	-	-	-	-	20.0
年代別	29歳以下	123	41.5	17.9	39.8	50.4	14.6	1.6	4.1	2.4	-	6.5
	30～39歳	180	40.0	34.4	31.1	40.6	21.1	4.4	5.6	0.6	-	5.0
	40～49歳	267	39.0	32.6	32.6	39.0	20.6	7.9	5.6	3.0	-	4.5
	50～59歳	349	39.5	39.0	36.7	32.1	22.3	4.3	2.0	0.9	0.9	4.9
	60～69歳	385	48.3	46.2	36.6	15.6	20.3	3.6	2.6	1.6	0.8	6.5
	70歳以上	578	47.6	48.1	37.2	5.2	26.0	6.2	2.2	0.9	0.3	7.6

■ 対象者全体の値と比較し10ポイント以上高い  
 □ 対象者全体の値と比較し10ポイント以上低い

【全体】定住を望む理由は、「買物や通院に便利だから」が43.9%、「自分の家があるから」が40.5%、「住み慣れているから」が35.9%となっている。

【性別】大きな差は見られない。

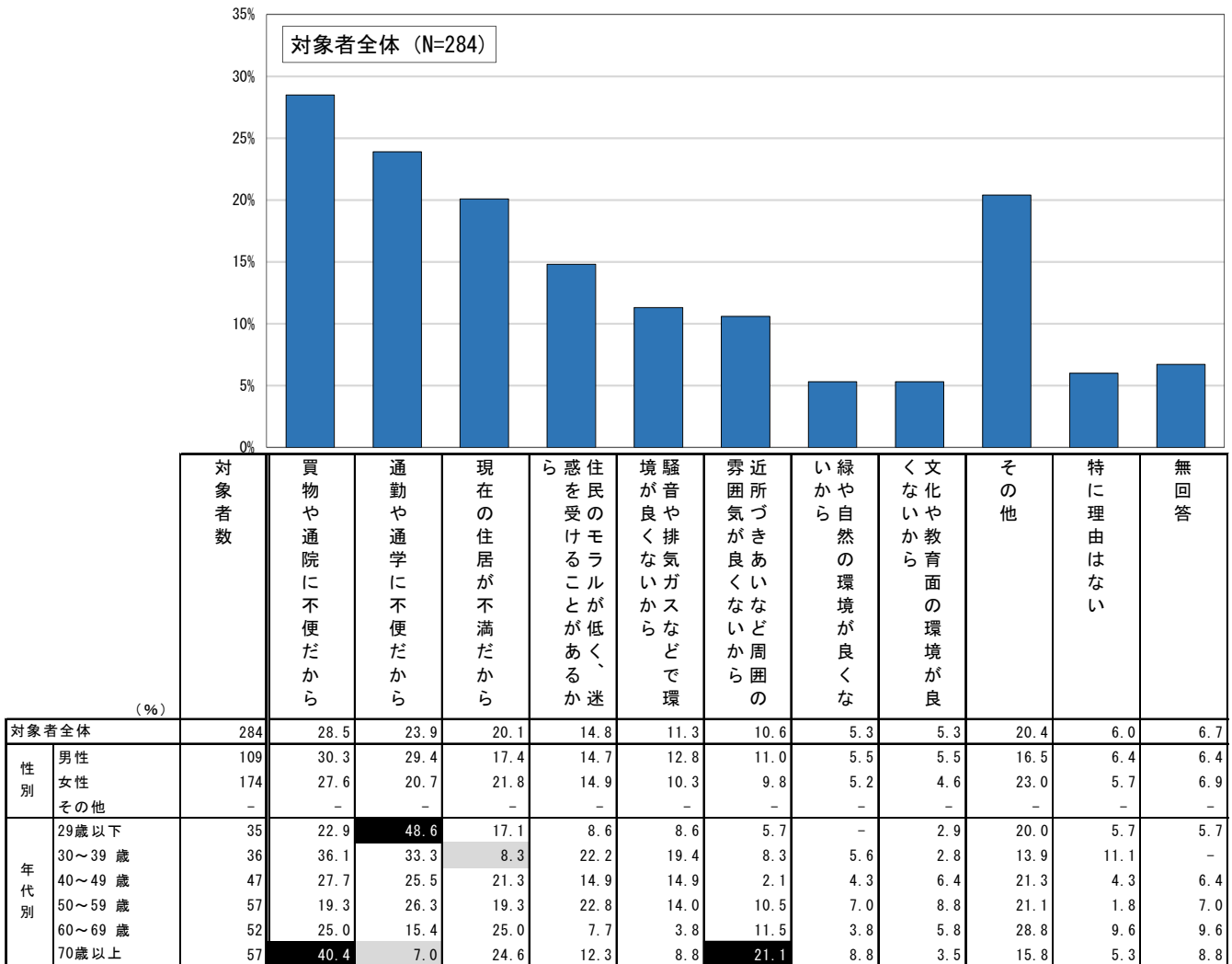
【年代別】「通勤や通学に便利だから」は年代が上がるにつれて割合が低くなっている。

## ◇現在住んでいる地域に住み続けたいと思わない理由

《問2で「2 札幌市内には住み続けたいが、現在住んでいる地域には、住み続けたいと思わない」と答えた方にお聞きします》

**問2-2** あなたが、住み続けたいと思わない理由は何ですか。あてはまるものに2つまで○をつけてください。

現在住んでいる地域に住み続けたいと思わない理由は「買物や通院に不便だから」と回答した人が28.5%



■ 対象者全体の値と比較し10ポイント以上高い  
 □ 対象者全体の値と比較し10ポイント以上低い

【全体】 現在住んでいる地域に住み続けたいと思わない理由は、「買物や通院に不便だから」が28.5%、「通勤や通学に不便だから」が23.9%、「現在の住居が不満だから」が20.1%となっている。

【性別】 「通勤や通学に不便だから」は男性が29.4%と、女性の20.7%より8.7ポイント高くなっている。

【年代別】 29歳以下、50歳代では「通勤や通学に不便だから」が、30歳代、40歳代、70歳以上では「買物や通院に不便だから」が、60歳代では「買物や通院に不便だから」、「現在の住居が不満だから」が最も高くなっている。