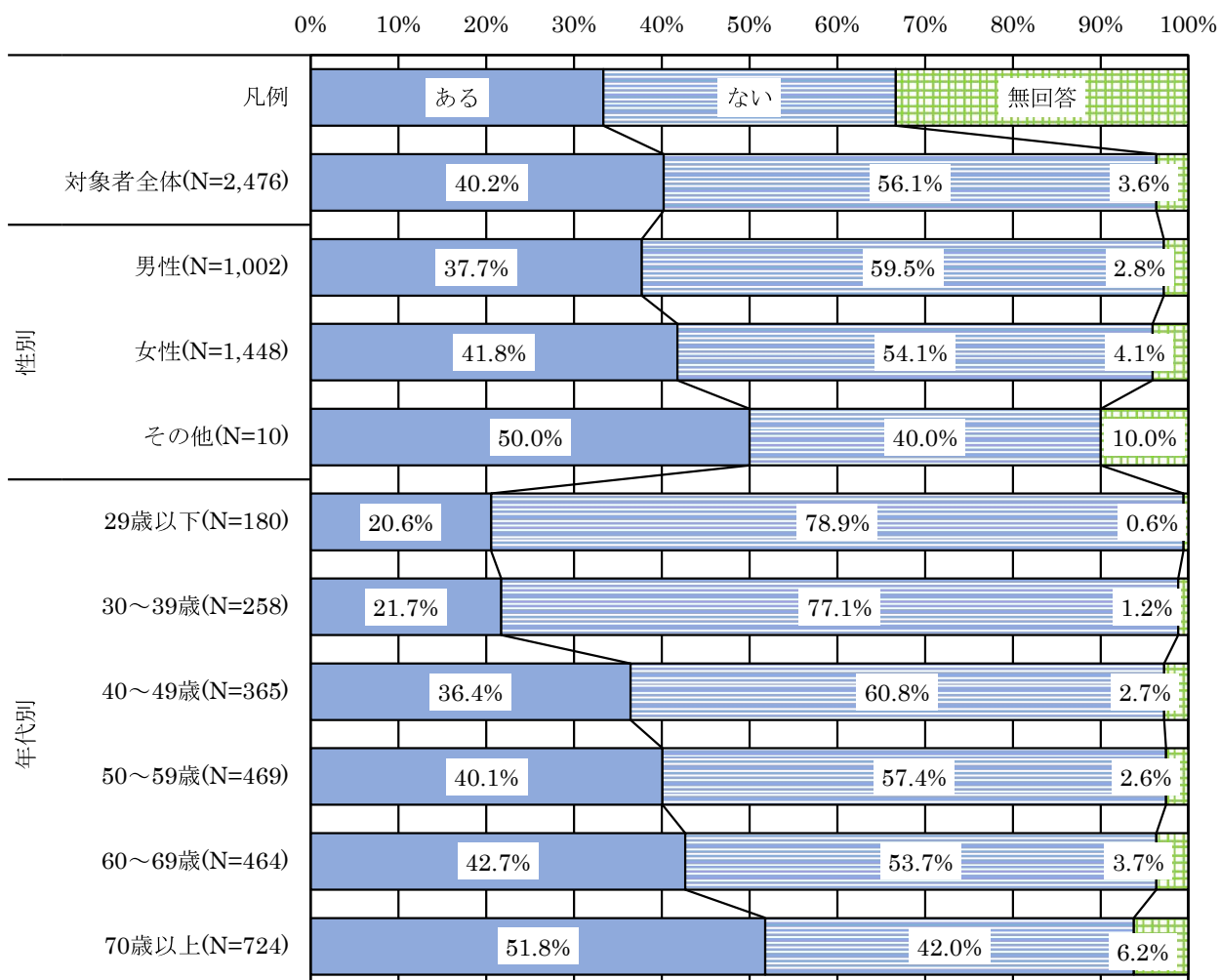
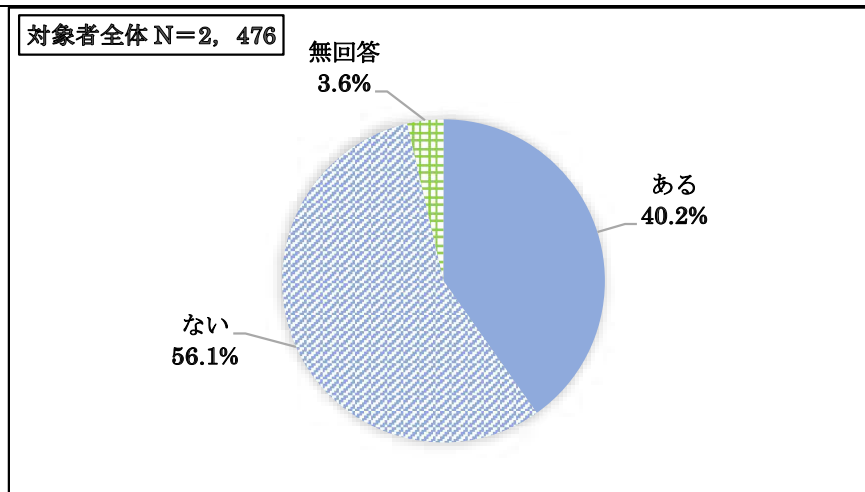


(2) 地域活動の参加経験について

◇地域活動への参加の有無

問5 あなたは、地域活動に参加したことがありますか。あてはまるものに1つだけ○をつけてください。

地域活動への参加の有無は「ある」が40.2%



【全 体】地域活動への参加の有無は、「ある」が40.2%、「ない」が56.1%となっている。

【性 別】「ない」は、男性で59.5%と、女性の54.1%より5.4ポイント高くなっている。

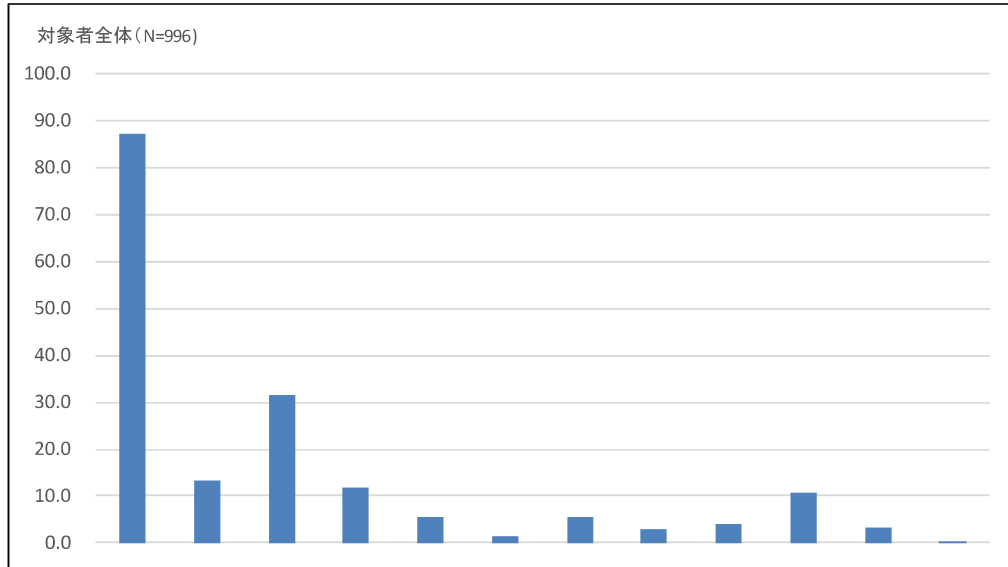
【年代別】「ある」は年代が上がるにつれて割合が高くなっている。

◇地域活動について参加をしたことがある団体の活動内容

《問5で「1 ある」に○をつけた方にお聞きします。》

問5-1 あなたは、お住まいの地域で、次のような団体の地域活動に参加したことがありますか。あてはまるものにいくつでも○をつけてください。

地域活動について参加をしたことがある団体は「町内会(連合町内会を含む)」が87.1%



対象者数		町内会 (連合町内会を含む)	子ども会	P T A	ボランティア団体	福祉のまち推進センター	民生委員児童委員協議会	老人クラブ	商店街振興組合	N P O 法人	サークル等のグループ	その他	無回答	
(%)														
対象者全体		996	87.1	13.4	31.5	11.7	5.4	1.6	5.5	2.9	4.0	10.8	3.3	0.1
性別	男性	378	88.6	8.7	10.3	10.6	4.2	1.1	4.0	4.2	3.4	6.9	3.4	0.3
	女性	605	86.3	16.4	44.8	12.6	6.3	2.0	6.3	2.1	4.1	13.6	3.3	-
	その他	5	80.0	-	20.0	-	-	-	-	-	20.0	-	-	-
年代別	29歳以下	37	67.6	16.2	8.1	24.3	-	-	-	2.7	10.8	2.7	2.7	-
	30～39歳	56	69.6	17.9	16.1	14.3	5.4	-	-	1.8	5.4	8.9	3.6	-
	40～49歳	133	88.0	21.1	41.4	7.5	1.5	1.5	-	2.3	3.8	4.5	2.3	-
	50～59歳	188	84.0	17.0	46.8	9.6	1.1	0.5	-	3.2	5.9	8.0	3.2	-
	60～69歳	198	89.4	12.1	40.4	11.6	3.0	2.0	0.5	2.5	3.0	7.1	4.5	0.5
	70歳以上	375	91.7	8.5	20.3	12.8	10.9	2.4	13.9	3.5	2.7	17.9	3.2	-

■ 対象者全体の値と比較し10ポイント以上高い
 ■ 対象者全体の値と比較し10ポイント以上低い

【全 体】地域活動について参加をしたことがある団体は「町内会 (連合町内会を含む)」が87.1%、「P T A」が31.5%、「子ども会」が13.4%となっている。

【性 別】「子ども会」「P T A」「サークル等のグループ」は、男性が女性より6.7ポイント以上高くなっている。

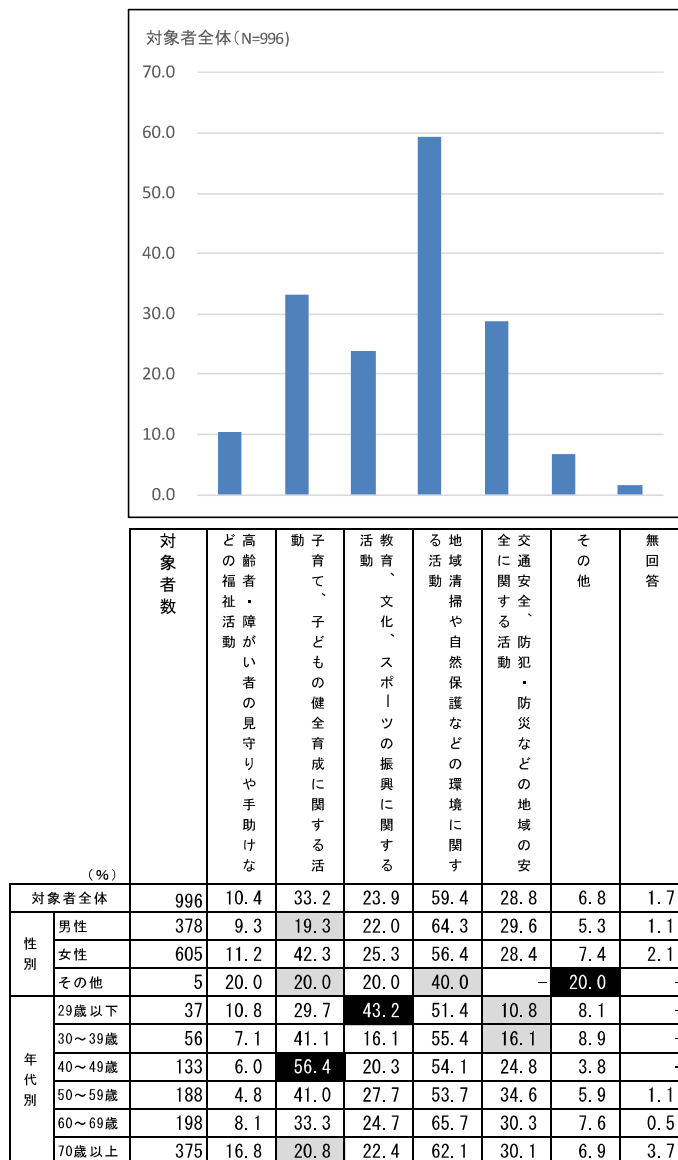
【年代別】「町内会(連合町内会を含む)」が70歳以上(91.7%)で最も高く、次いで60歳代(89.4%)、40歳代(88.0%)となっている。

◇地域活動について参加をしたことがある団体の活動内容

《引き続き、問5で「1 ある」と答えた方にお聞きします。》

問5-2 あなたは、上記団体が行う次の活動のうち、どのような活動に参加したことがありますか。あてはまるものにいくつでも○をつけてください。

地域活動について参加をしたことがある団体の活動内容は「地域清掃や自然保護などの環境に関する活動」が59.4%



■ 対象者全体の値と比較し10ポイント以上高い
 ■ 対象者全体の値と比較し10ポイント以上低い

【全体】地域活動について参加をしたことがある団体の活動内容は「地域清掃や自然保護などの環境に関する活動」が59.4%、「子育て、子どもの健全育成に関する活動」が33.2%、「交通安全、防犯・防災などの地域の安全に関する活動」が28.8%となっている。

【性別】「子育て、子どもの健全育成に関する活動」は、女性で42.3%と、男性の19.3%より23.0ポイント高くなっている。また、「地域清掃や自然保護などの環境に関する活動」は、男性で64.3%と、女性の56.4%より7.9ポイント高くなっている。

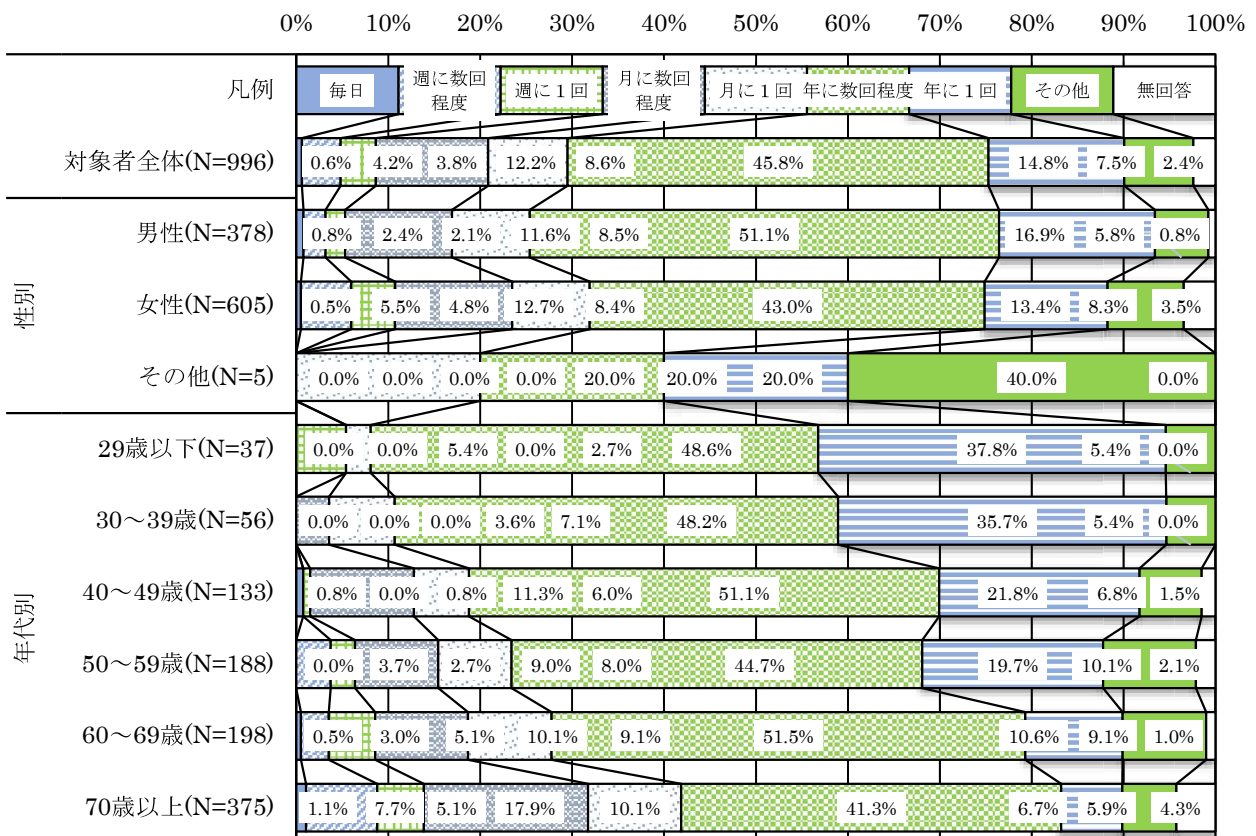
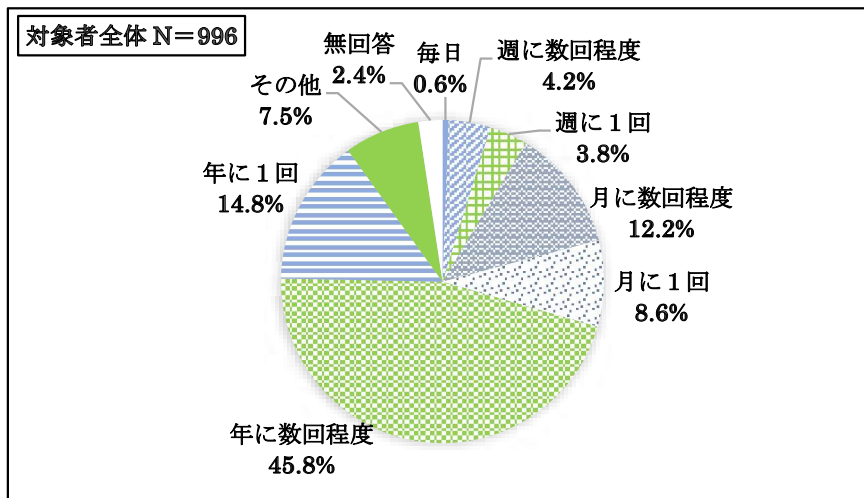
【年代別】29歳以下、30歳代、50歳代、60歳代、70歳以上では「地域清掃や自然保護などの環境に関する活動」が最も高く、40歳代では「子育て、子どもの健全育成に関する活動」が最も高くなっている。

◇地域活動への参加の頻度

《引き続き、問5で「1 ある」と答えた方にお聞きします。》

問5-3 あなたは、どのくらいの頻度で地域活動に参加していますか(いましたか)。あてはまるものに1つだけ○をつけてください。

地域活動への参加の頻度は「年に数回程度」が45.8%



【全体】地域活動への参加の頻度は「年に数回程度」が45.8%、「年に1回」が14.8%、「月に数回程度」が12.2%となっている。

【性別】「年に数回程度」は、男性で51.1%と、女性の43.0%より8.1ポイント以上高くなっている。

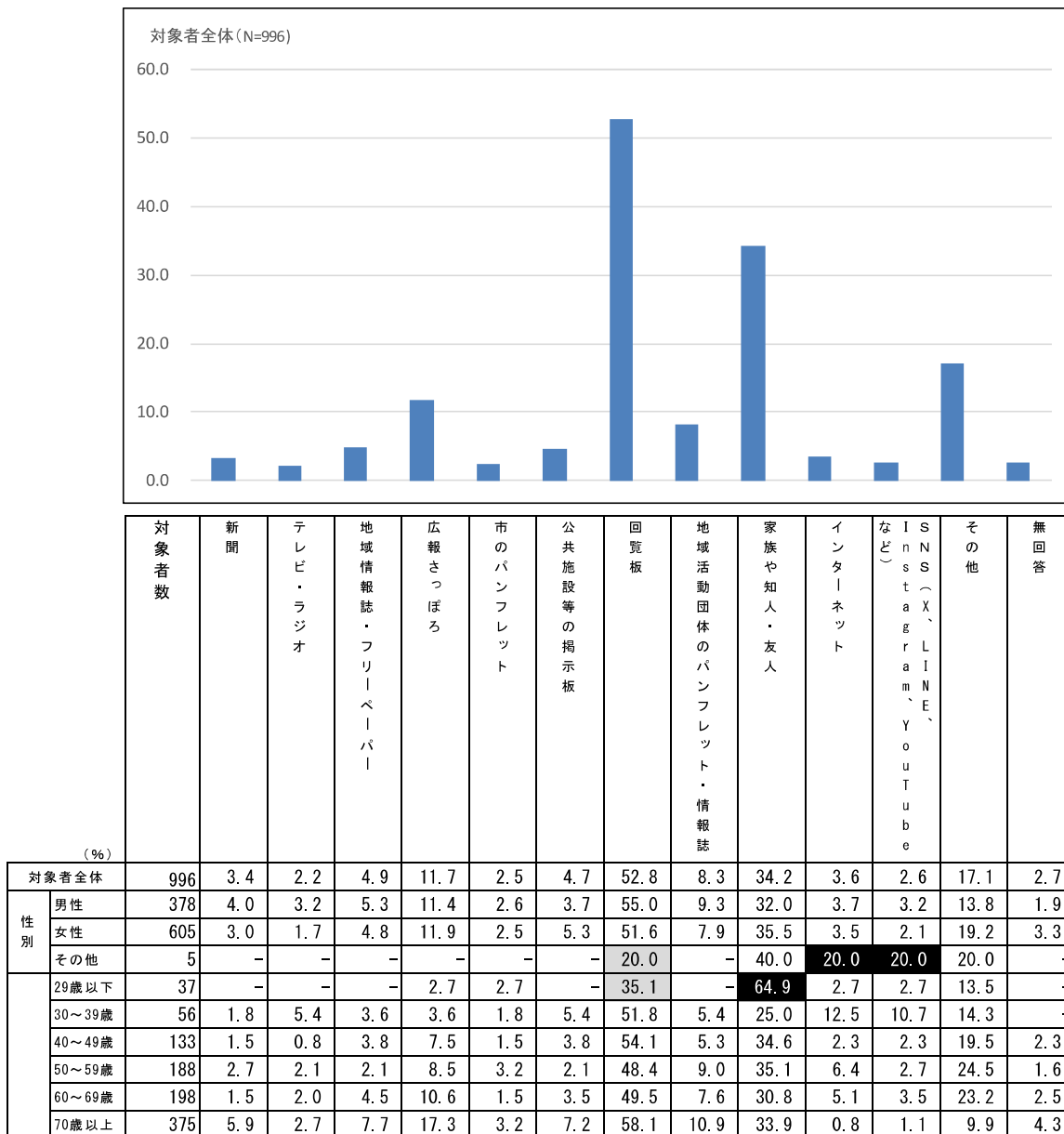
【年代別】「年に数回程度」が60歳代(51.5%)で最も高く、次いで40歳代(51.1%)、29歳以下(48.6%)となっている。

◇地域活動への参加のきっかけ

《引き続き、問5で「1 ある」と答えた方にお聞きします。》

問5-4 あなたが、地域活動に参加することになったきっかけは何ですか。あてはまるものにいくつでもをつけてください。

地域活動に参加するきっかけは「回覧板」が52.8%



■ 対象者全体の値と比較し10ポイント以上高い
 □ 対象者全体の値と比較し10ポイント以上低い

【全体】地域活動に参加するきっかけは「回覧板」が52.8%、「家族や知人・友人」が34.2%、「広報さつぽろ」が11.7%となっている。

【性別】「その他」は、女性で19.2%と、男性の13.8%より5.4ポイント高くなっている。

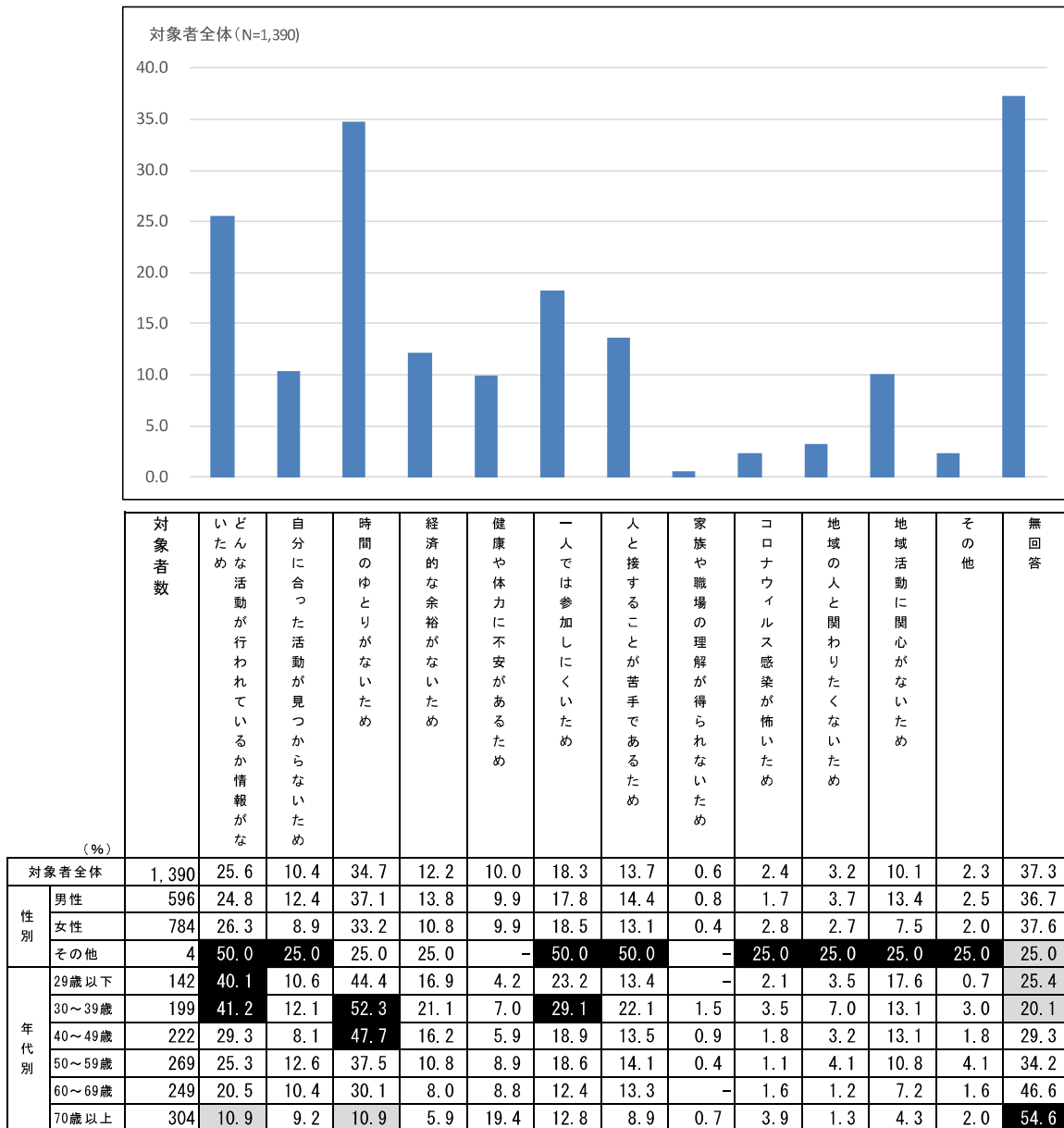
【年代別】「回覧板」が70歳以上(58.1%)で最も高く、次いで40歳代(54.1%)、30歳代(51.8%)となっている。

◇地域活動に参加していない理由

《問5》で「2 ない」に○をつけた方にお聞きします。》

問5-5 現在、あなたが地域活動に参加していない理由は何ですか。あてはまるものはいくつでも○をつけてください。

地域活動に参加しない理由は「時間のゆとりがないため」が34.7%



■ 対象者全体の値と比較し10ポイント以上高い
 □ 対象者全体の値と比較し10ポイント以上低い

【全 体】地域活動に参加しない理由は「時間のゆとりがないため」が34.7%、「どんな活動が行われているか情報がないため」が25.6%、「一人では参加しにくい」が18.3%となっている。

【性 別】「地域活動に関心がないため」は、男性で13.4%と、女性の7.5%より5.9ポイント高くなっている。

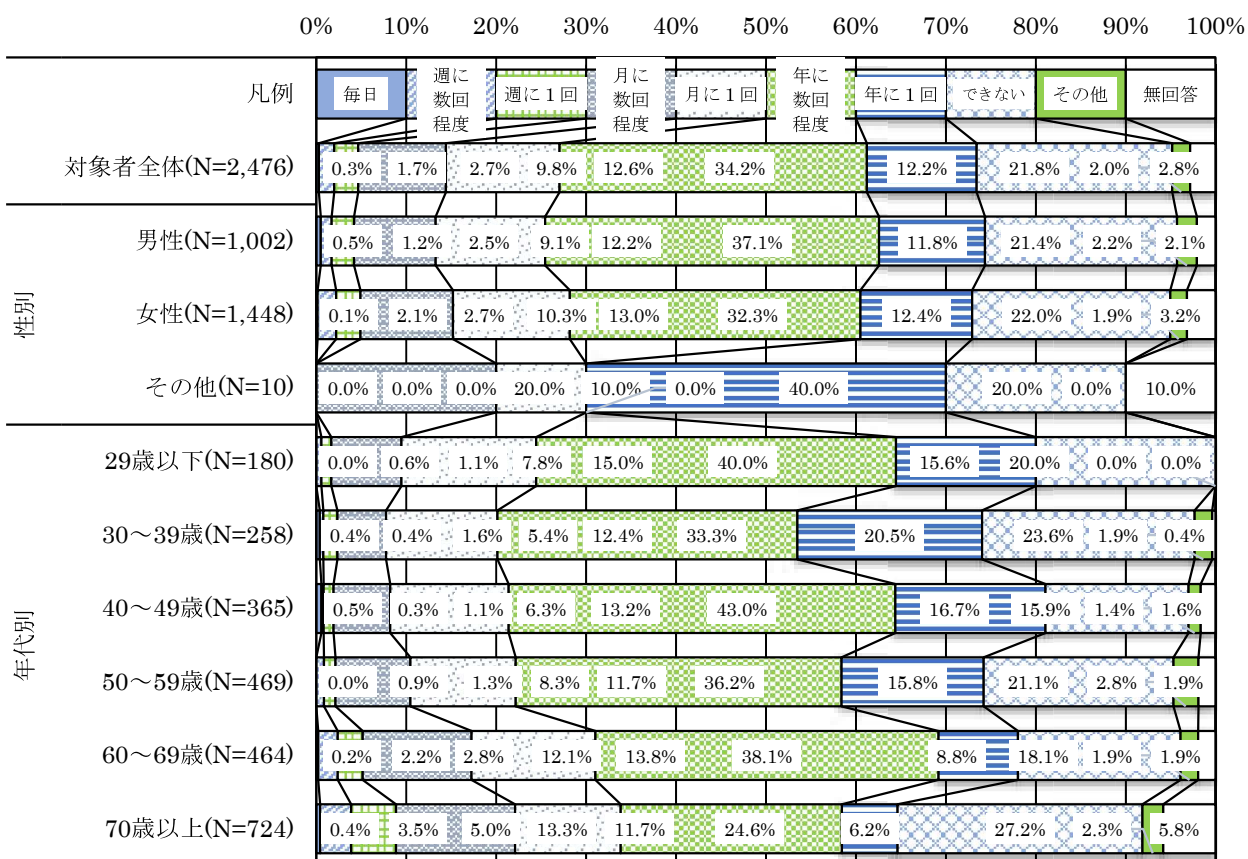
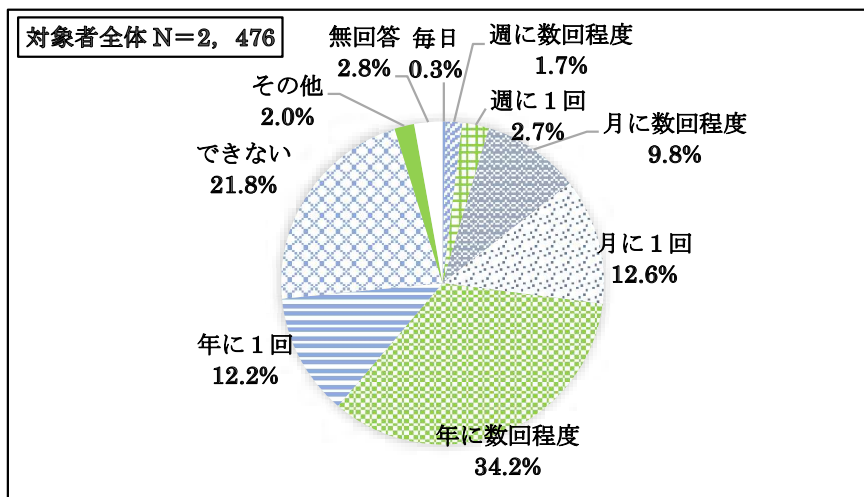
【年代別】「時間のゆとりがないため」が30歳代(52.3%)で最も高く、次いで40歳代(47.7%)、29歳以下(44.4%)となっている。

◇地域活動に参加可能な頻度

「皆さまにお聞きします。」

問6 あなたが、地域活動やボランティアに参加するとして、どの程度参加することが可能ですか。あてはまるものに1つだけ○をつけてください。

地域活動に参加可能な頻度は「年に数回程度」が34.2%



【全 体】地域活動に参加可能な頻度は「年に数回程度」が34.2%、「できない」が21.8%、「月に1回」が12.6%になっている。

【性 別】男女で大きな差は見られない。

【年代別】「年に数回」が40歳代(43.0%)で最も高く、次いで29歳以下(40.0%)、60歳代(38.1%)となっている。