

2 調査結果の詳細

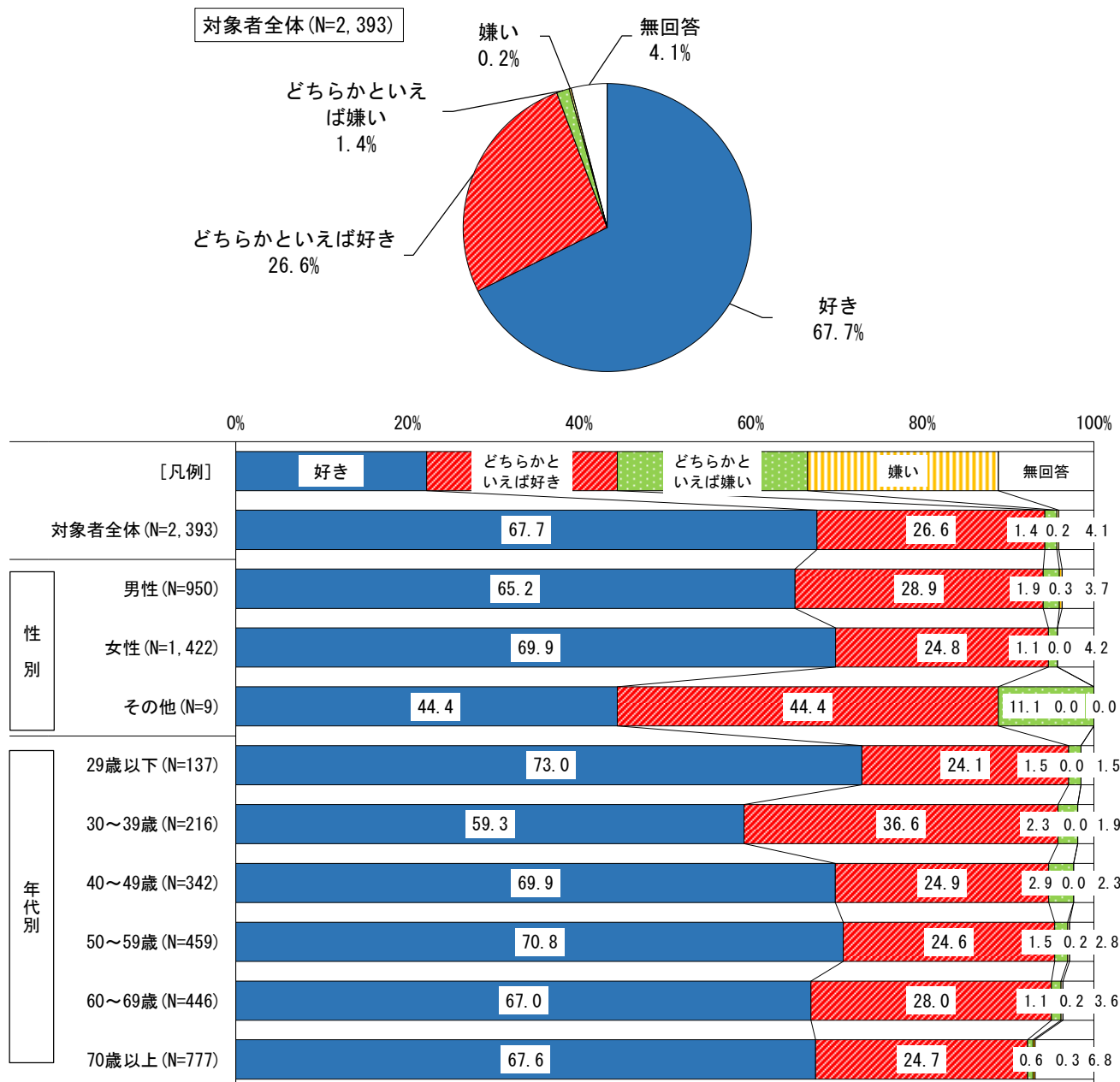
(1)郷土意識について

◇札幌の街愛着度

問1 あなたは、札幌の街が好きですか。あてはまるものに1つだけ○をつけてください。

札幌を“好き”と回答した人が94.3%

※ “好き” = (「好き」 + 「どちらかといえば好き」)



【全 体】札幌の街愛着度は、「好き」が67.7%、「どちらかといえば好き」が26.6%、合わせると94.3%となっている。一方、「どちらかといえば嫌い」が1.4%、「嫌い」が0.2%、合わせると1.6%となっている。

【性 別】男女で大きな差は見られない。

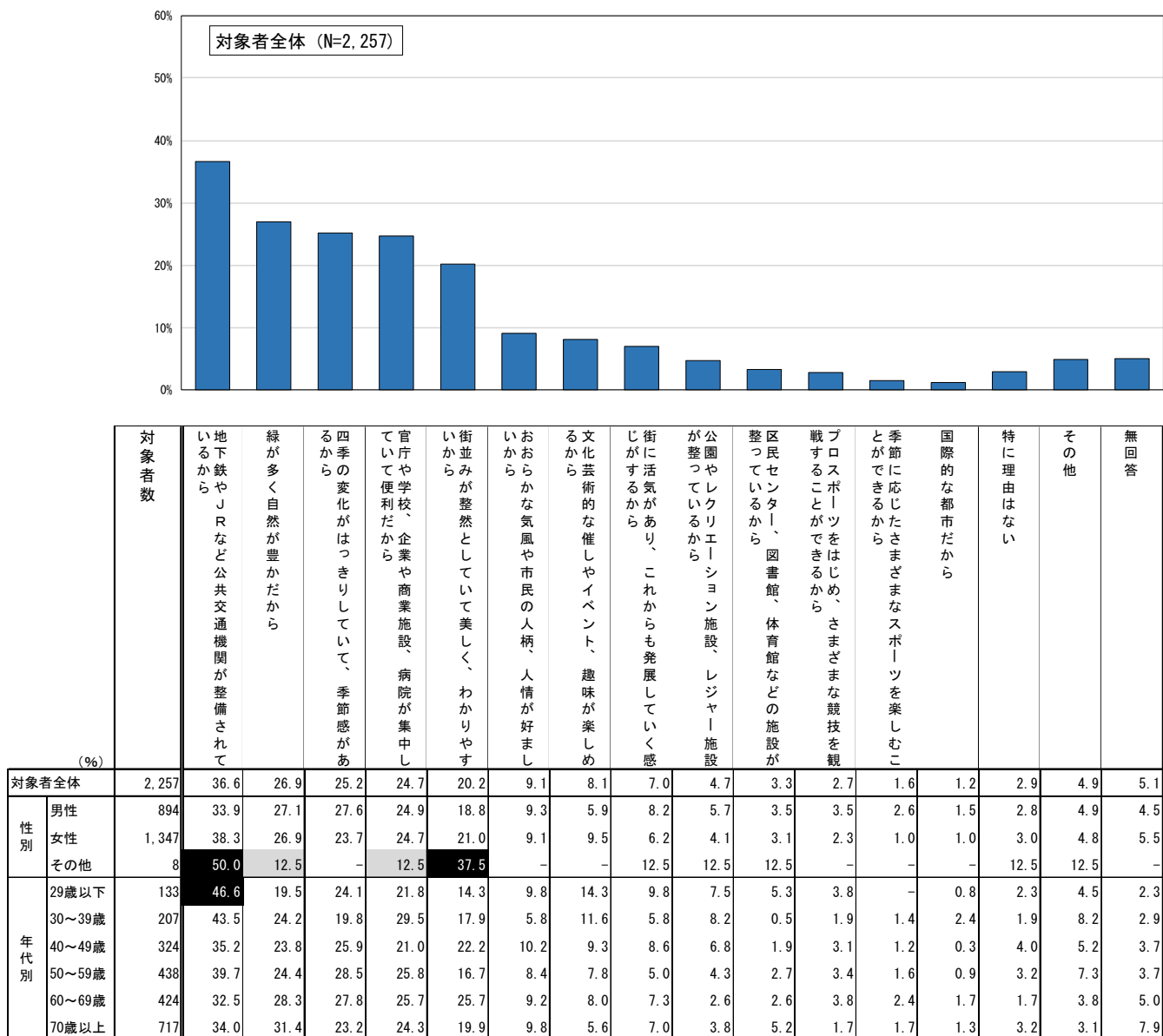
【年代別】“好き”が29歳以下(97.1%)で最も高く、次いで30歳代(95.8%)、50歳代(95.4%)となっている。

◇札幌の街が好きな理由

≪問1で「1 好き」または「2 どちらかといえば好き」と答えた方にお聞きします。≫

問1-1 あなたが、札幌を「好き」または「どちらかといえば好き」だと思う理由は何ですか。あてはまるものに2つまで○をつけてください。

札幌の街が好きな理由は、「地下鉄や JR など公共交通機関が整備されているから」が 36.6%



■ 対象者全体の値と比較し10ポイント以上高い
 ■ 対象者全体の値と比較し10ポイント以上低い

【全 体】札幌の街が好きな理由は、「地下鉄や JR など公共交通機関が整備されているから」が 36.6%、「緑が多く自然が豊かだから」が 26.9%、「四季の変化がはっきりしていて、季節感があるから」が 25.2%となっている。

【性 別】男女で大きな差は見られない。

【年代別】「地下鉄や JR など公共交通機関が整備されているから」が 29 歳以下 (46.6%) で最も高く、次いで 30 歳代 (43.5%)、50 歳代 (39.7%) となっている。

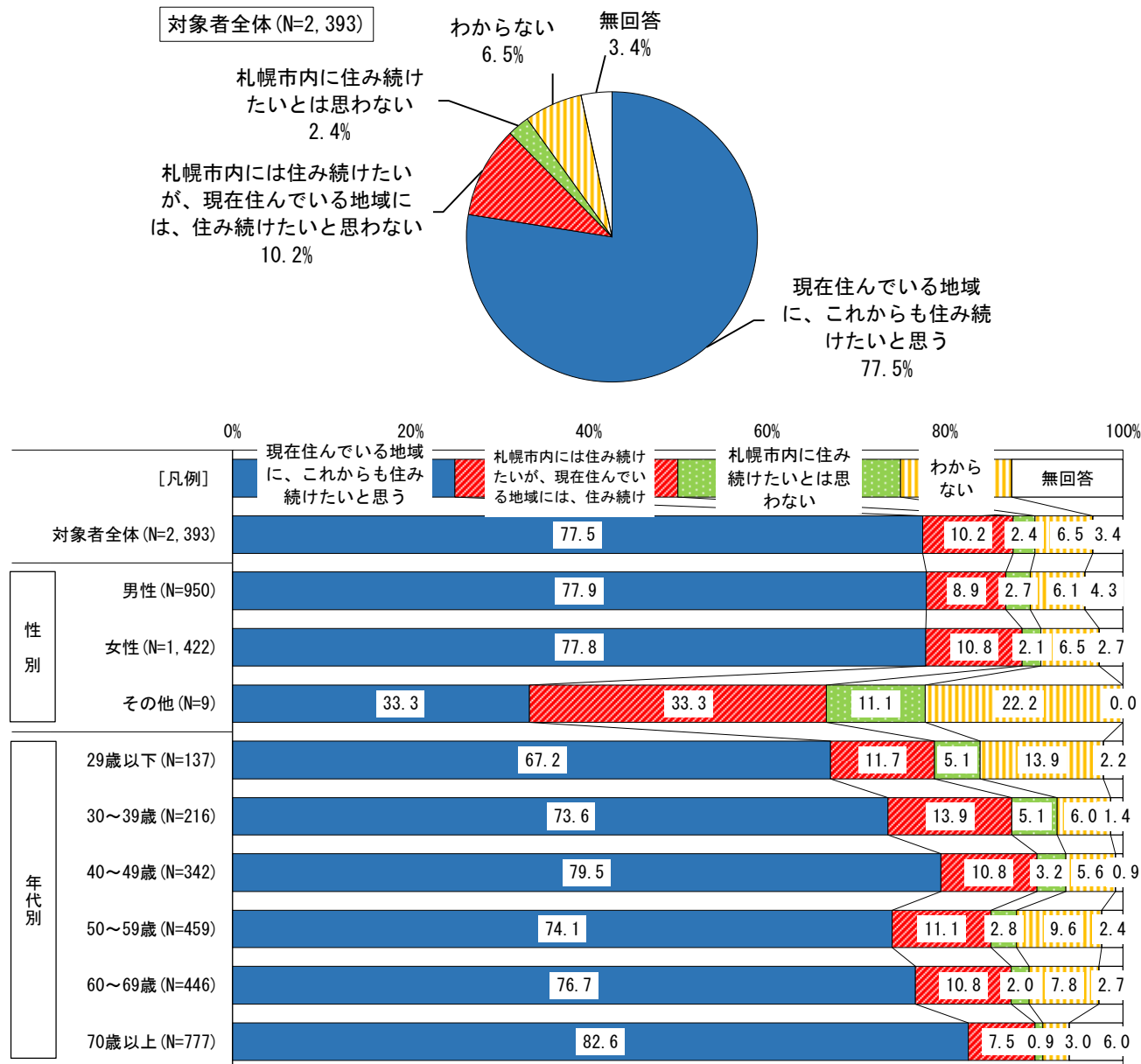
◇現在住んでいる地域の定住意向度

「皆さまにお聞きます。」

問2 あなたは、現在住んでいる地域に、これからも住み続けたいと思いますか。あてはまるものに1つだけ○をつけてください。

札幌市内への“定住意向度”は87.7%

※“定住意向度”＝（「現在住んでいる地域に、これからも住み続けたいと思う」＋「札幌市内には住み続けたいが、現在住んでいる地域には、住み続けたいと思わない」）



【全体】現在住んでいる地域の定住意向度は、「現在住んでいる地域に、これからも住み続けたいと思う」が77.5%、「札幌市内には住み続けたいが、現在住んでいる地域には、住み続けたいと思わない」が10.2%、合わせると87.7%となっている。一方、「札幌市内に住み続けたいとは思わない」が2.4%となっている。

【性別】男女で大きな差は見られない。

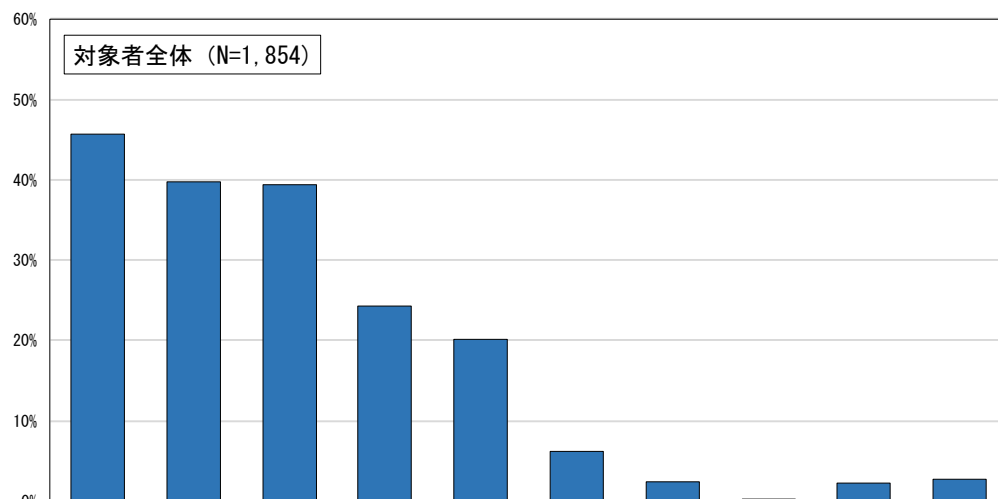
【年代別】「現在住んでいる地域に、これからも住み続けたいと思う」は70歳以上（82.6%）で最も高く、次いで40歳代（79.5%）、60歳代（76.7%）となっている。

◇定住を望む理由

≪問2で「1 現在住んでいる地域に、これからも住み続けたいと思う」と答えた方にお聞きします。≫

問2-1 あなたが、今後も住み続けたいと思う理由は何ですか。あてはまるものに2つまで○をつけてください。

定住を望む理由は、「買物や通院に便利だから」が45.7%



	対象者数	買物や通院に便利だから	住み慣れているから	自分の家があるから	通勤や通学に便利だから	緑や自然の環境が良いから	近所づきあいなど周囲の雰囲気が良いから	文化や教育面の環境が良いから	特に理由はない	その他	無回答
(%)											
対象者全体	1,854	45.7	39.8	39.4	24.4	20.1	6.2	2.4	0.2	2.2	2.6
性別											
男性	740	42.3	40.1	41.6	25.1	22.3	4.1	2.3	0.3	1.8	2.4
女性	1,107	48.2	39.5	37.7	23.9	18.6	7.7	2.4	0.1	2.4	2.8
その他	3	-	66.7	66.7	33.3	33.3	-	-	-	-	-
年代別											
29歳以下	92	34.8	41.3	17.4	47.8	16.3	7.6	3.3	-	3.3	-
30～39歳	159	37.7	34.6	30.8	47.2	15.7	5.0	5.0	-	6.3	1.3
40～49歳	272	38.2	39.0	32.7	42.6	16.9	4.8	3.3	0.4	1.8	2.2
50～59歳	340	43.8	40.3	38.2	36.8	18.2	5.0	2.4	0.3	2.1	0.6
60～69歳	342	44.7	40.4	46.2	19.6	21.3	5.0	1.5	-	1.2	3.2
70歳以上	642	53.9	40.8	44.2	3.9	23.5	8.3	1.7	0.2	1.7	4.4

■ 対象者全体の値と比較し10ポイント以上高い
 ■ 対象者全体の値と比較し10ポイント以上低い

【全 体】定住を望む理由は、「買物や通院に便利だから」が45.7%、「住み慣れているから」が39.8%、「自分の家があるから」が39.4%となっている。

【性 別】「買物や通院に便利だから」は、女性が48.2%と、男性の42.3%より5.9ポイント高くなっている。

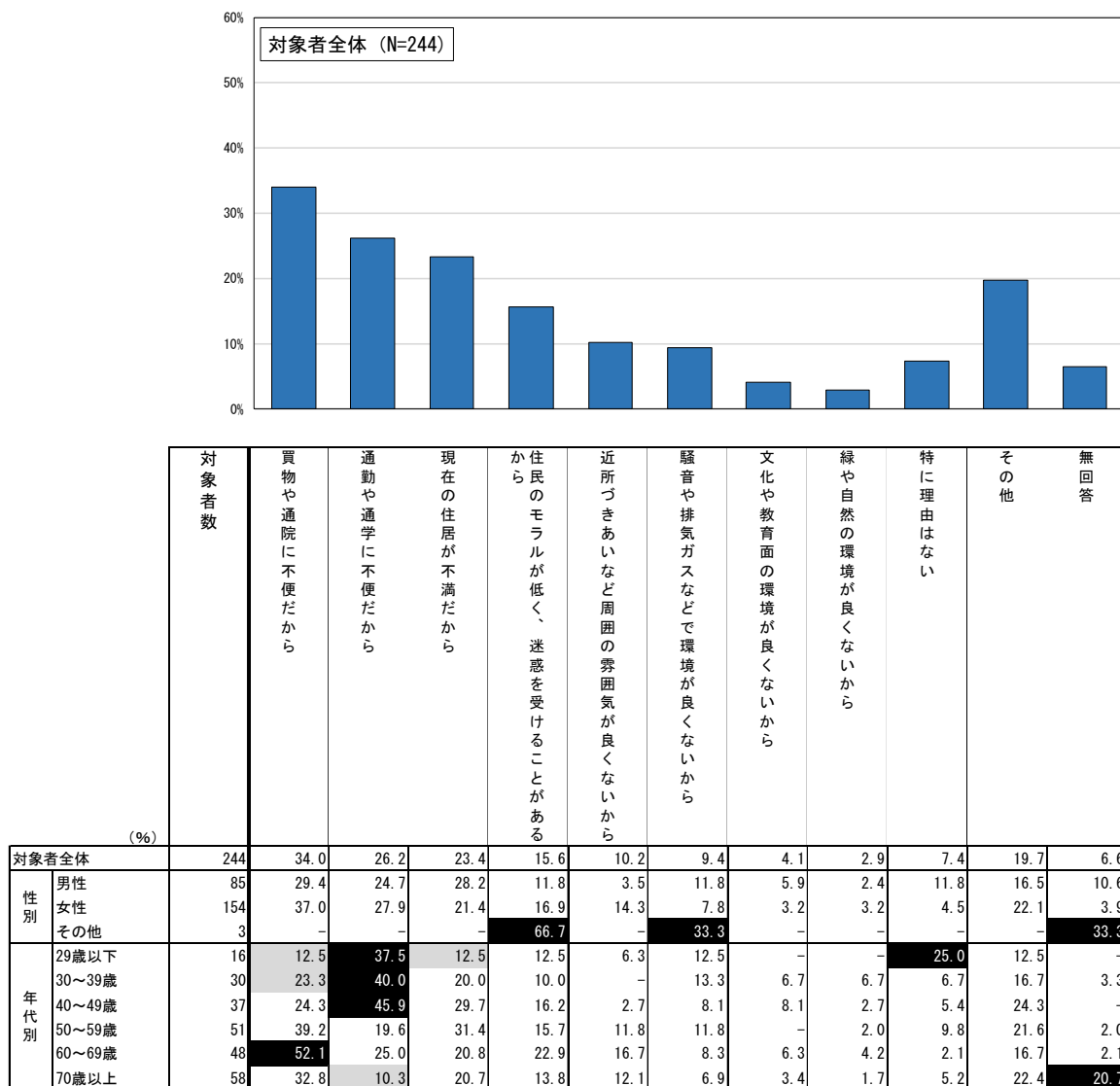
【年代別】「買物や通院に便利だから」は年代が上がるにつれて割合が高くなっている。「通勤や通学に便利だから」は年代が下がるにつれて割合が高くなっている。

◇現在住んでいる地域に住み続けたいと思わない理由

◀問2で「2 札幌市内には住み続けたいが、現在住んでいる地域には、住み続けたいと思わない」と答えた方にお聞きします。▶

問2-2 あなたが、住み続けたいと思わない理由は何ですか。あてはまるものに2つまで○をつけてください。

現在住んでいる地域に住み続けたいと思わない理由は、「買物や通院に不便だから」が34.0%



■ 対象者全体の値と比較し10ポイント以上高い
 ■ 対象者全体の値と比較し10ポイント以上低い

【全 体】現在住んでいる地域に住み続けたいと思わない理由は、「買物や通院に不便だから」が34.0%、「通勤や通学に不便だから」が26.2%、「現在の住居が不満だから」が23.4%となっている。

【性 別】「現在の住居が不満だから」は、男性が28.2%と、女性の21.4%より6.8ポイント高くなっている。また、「買物や通院に不便だから」、「住民のモラルが低く、迷惑を受けることがあるから」、「近所づきあいなど周囲の雰囲気が良くないから」は、女性が男性より5.1ポイント以上高くなっている。

【年代別】29歳以下、30歳代、40歳代では「通勤や通学に不便だから」が、50歳代、60歳代、70歳以上では「買物や通院に不便だから」が最も高くなっている。