

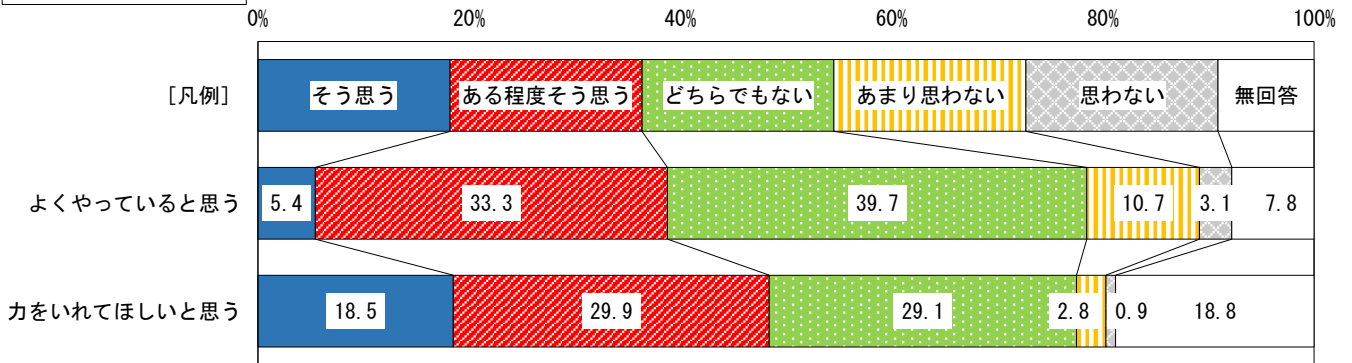
(5) 札幌市の施策・事業について

問 2 1 あなたは、以下の札幌市の取り組みについて、よくやっていると思いますか。また、力をいれてほしいと思いますか。それぞれの項目について1つずつ○をつけてください。

ア 住宅・まちづくりに関すること

住宅・まちづくりに関することについては“力をいれてほしい”と回答した人が48.4%

対象者全体 (N=2,417)

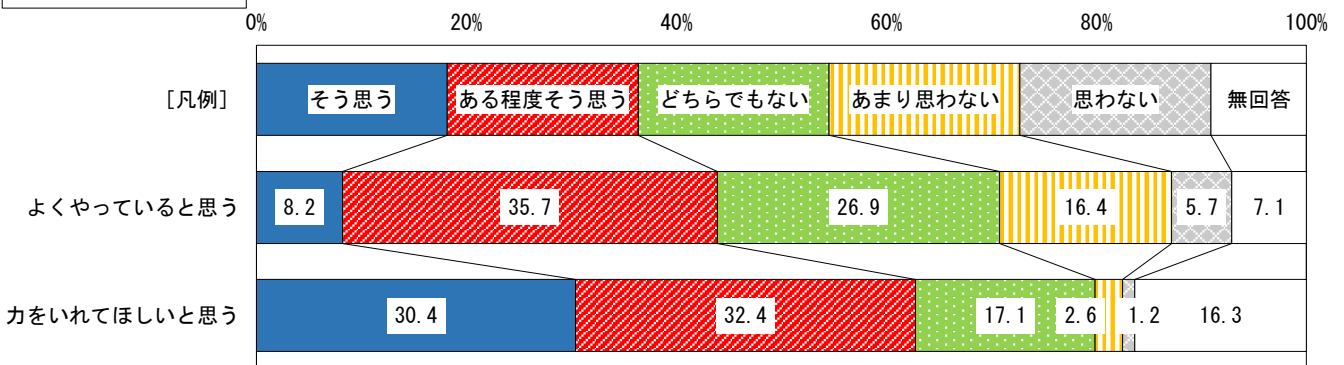


【全 体】住宅・まちづくりに関することをよくやっていると思うかについて、「そう思う」が5.4%、「ある程度そう思う」が33.3%、合わせると38.8%となっている。一方、力をいれてほしいと思うかについて、「そう思う」が18.5%、「ある程度そう思う」が29.9%、合わせると48.4%となっている。

イ 公共交通の便利さを進める事業

公共交通の便利さを進める事業については“力をいれてほしい”と回答した人が62.8%

対象者全体 (N=2,417)



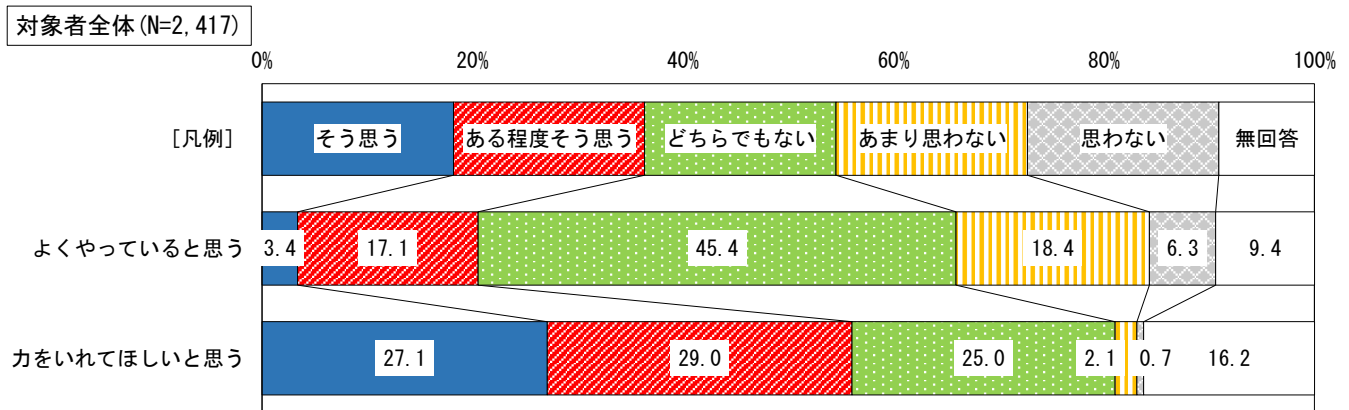
【全 体】公共交通の便利さを進める事業をよくやっていると思うかについて、「そう思う」が8.2%、「ある程度そう思う」が35.7%、合わせると43.9%となっている。一方、力をいれてほしいと思うかについて、「そう思う」が30.4%、「ある程度そう思う」が32.4%、合わせると62.8%となっている。

問 21 “よくやっている” … 「そう思う」 + 「ある程度そう思う」
 “力をいれてほしい” … 「そう思う」 + 「ある程度そう思う」

問21 あなたは、以下の札幌市の取り組みについて、よくやっていると思いますか。また、力をいれてほしいと思いますか。それぞれの項目について1つずつ〇をつけてください。

ウ 産業や経済の振興、雇用の推進に関すること

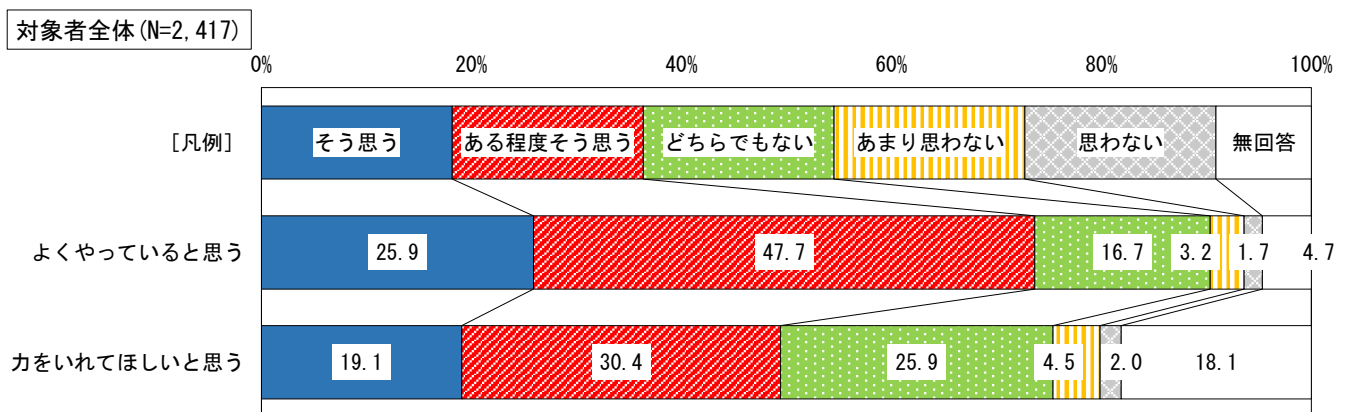
産業や経済の振興、雇用の推進に関することについては“力をいれてほしい”と回答した人が56.1%



【全体】 産業や経済の振興、雇用の推進に関することをよくやっていると思うかについて、「そう思う」が3.4%、「ある程度そう思う」が17.1%、合わせると20.5%となっている。一方、力をいれてほしいと思うかについて、「そう思う」が27.1%、「ある程度そう思う」が29.0%、合わせると56.1%となっている。

エ ごみや資源回収のこと

ごみや資源回収のことについては“よくやっている”と回答した人が73.6%



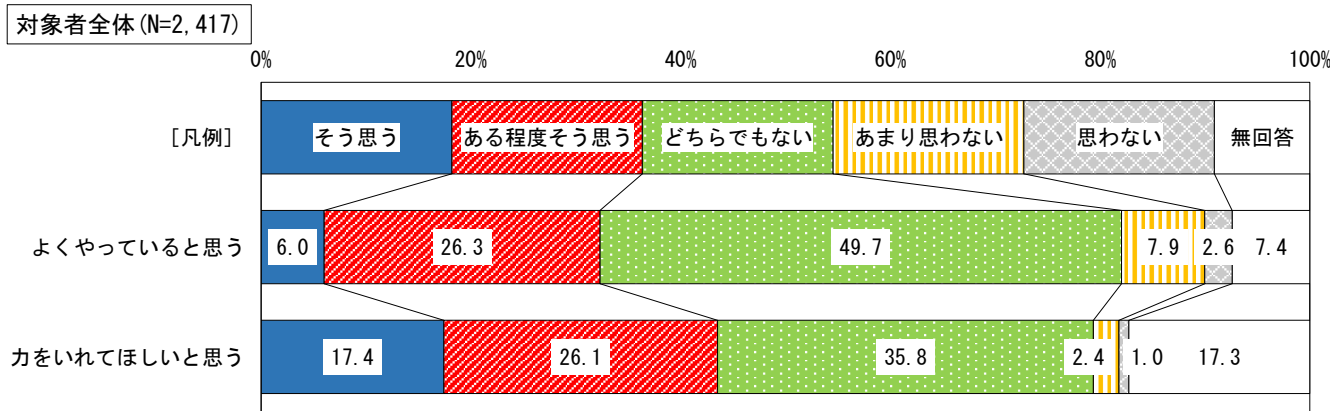
【全体】 ごみや資源回収のことをよくやっていると思うかについて、「そう思う」が25.9%、「ある程度そう思う」が47.7%、合わせると73.6%となっている。一方、力をいれてほしいと思うかについて、「そう思う」が19.1%、「ある程度そう思う」が30.4%、合わせると49.4%となっている。

問21 “よくやっている” … 「そう思う」 + 「ある程度そう思う」
 “力をいれてほしい” … 「そう思う」 + 「ある程度そう思う」

問21 あなたは、以下の札幌市の取り組みについて、よくやっていると思いますか。また、力をいれてほしいと思いますか。それぞれの項目について1つずつ〇をつけてください。

オ 環境保全（公害）に関すること

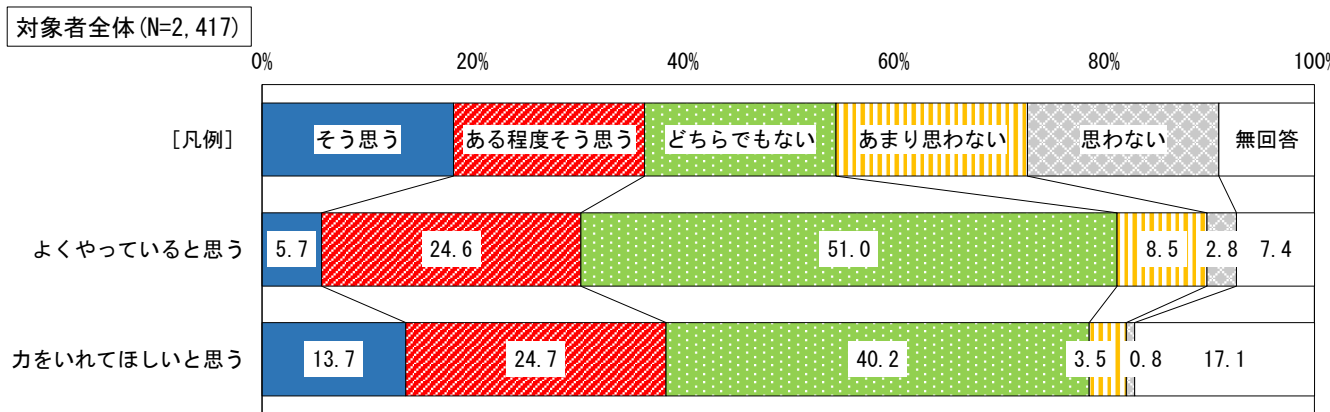
環境保全（公害）に関することについては“力をいれてほしい”と回答した人が43.5%



【全体】環境保全（公害）に関することをよくやっていると思うかについて、「そう思う」が6.0%、「ある程度そう思う」が26.3%、合わせると32.3%となっている。一方、力をいれてほしいと思うかについて、「そう思う」が17.4%、「ある程度そう思う」が26.1%、合わせると43.5%となっている。

カ 河川・湖沼などの整備に関すること

河川・湖沼などの整備に関することについては“力をいれてほしい”と回答した人が38.4%



【全体】河川・湖沼などの整備に関することをよくやっていると思うかについて、「そう思う」が5.7%、「ある程度そう思う」が24.6%、合わせると30.3%となっている。一方、力をいれてほしいと思うかについて、「そう思う」が13.7%、「ある程度そう思う」が24.7%、合わせると38.4%となっている。

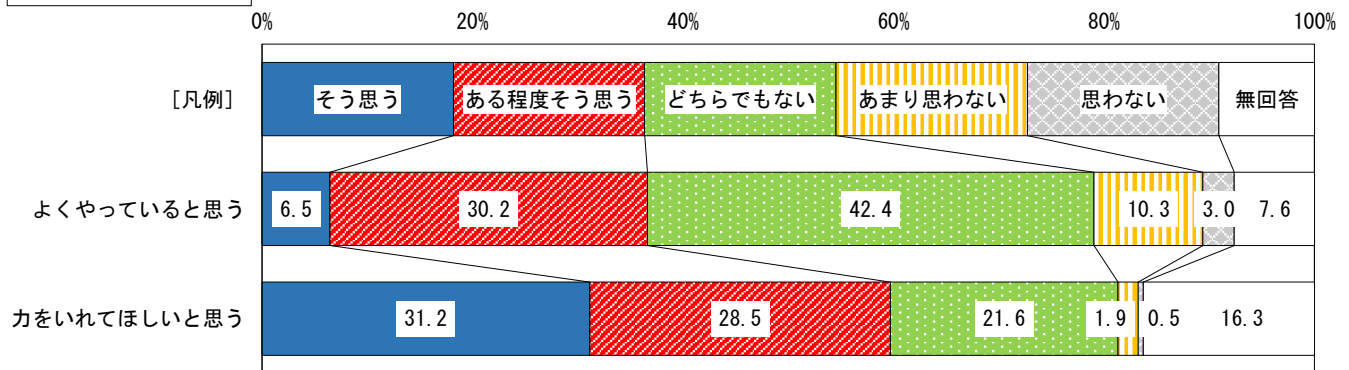
問21 “よくやっている”…「そう思う」+「ある程度そう思う」
 “力をいれてほしい”…「そう思う」+「ある程度そう思う」

問21 あなたは、以下の札幌市の取り組みについて、よくやっていると思いますか。また、力をいれてほしいと思いますか。それぞれの項目について1つずつ〇をつけてください。

キ 地震・火災・水害などの防災対策

地震・火災・水害などの防災対策については“力をいれてほしい”と回答した人が59.7%

対象者全体 (N=2,417)

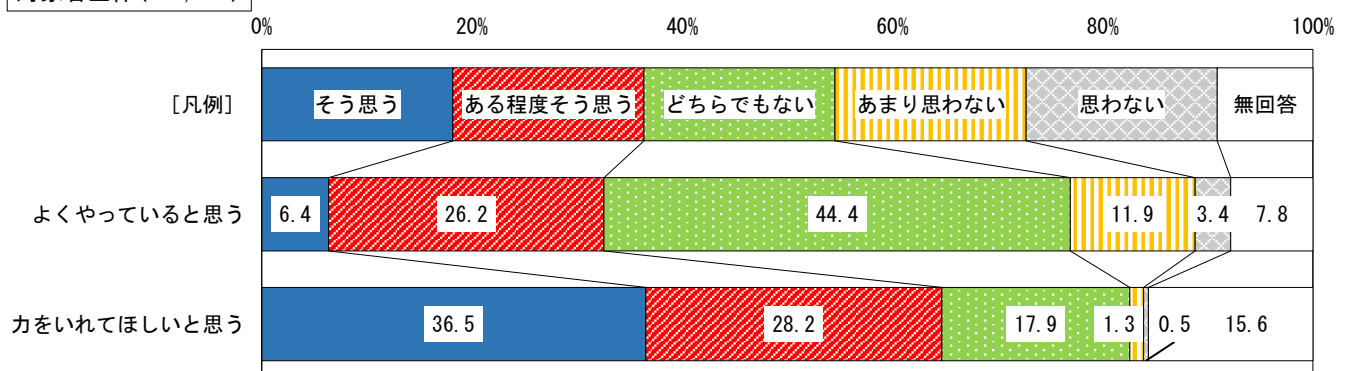


【全体】地震・火災・水害などの防災対策をよくやっていると思うかについて、「そう思う」が6.5%、「ある程度そう思う」が30.2%、合わせると36.6%となっている。一方、力をいれてほしいと思うかについて、「そう思う」が31.2%、「ある程度そう思う」が28.5%、合わせると59.7%となっている。

ク 犯罪のない安全で安心なまちづくりに関すること

犯罪のない安全で安心なまちづくりに関することについては“力をいれてほしい”と回答した人が64.7%

対象者全体 (N=2,417)



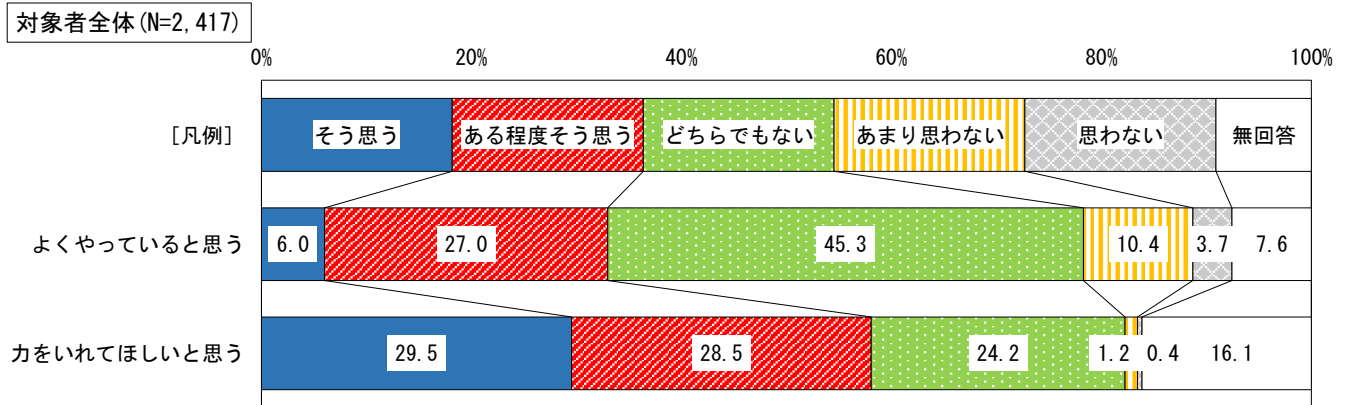
【全体】犯罪のない安全で安心なまちづくりに関することをよくやっていると思うかについて、「そう思う」が6.4%、「ある程度そう思う」が26.2%、合わせると32.6%となっている。一方、力をいれてほしいと思うかについて、「そう思う」が36.5%、「ある程度そう思う」が28.2%、合わせると64.7%となっている。

問21 “よくやっている” … 「そう思う」 + 「ある程度そう思う」
 “力をいれてほしい” … 「そう思う」 + 「ある程度そう思う」

問 2 1 あなたは、以下の札幌市の取り組みについて、よくやっていると思いますか。また、力をいれてほしいと思いますか。それぞれの項目について1つずつ〇をつけてください。

ケ 交通安全対策に関すること

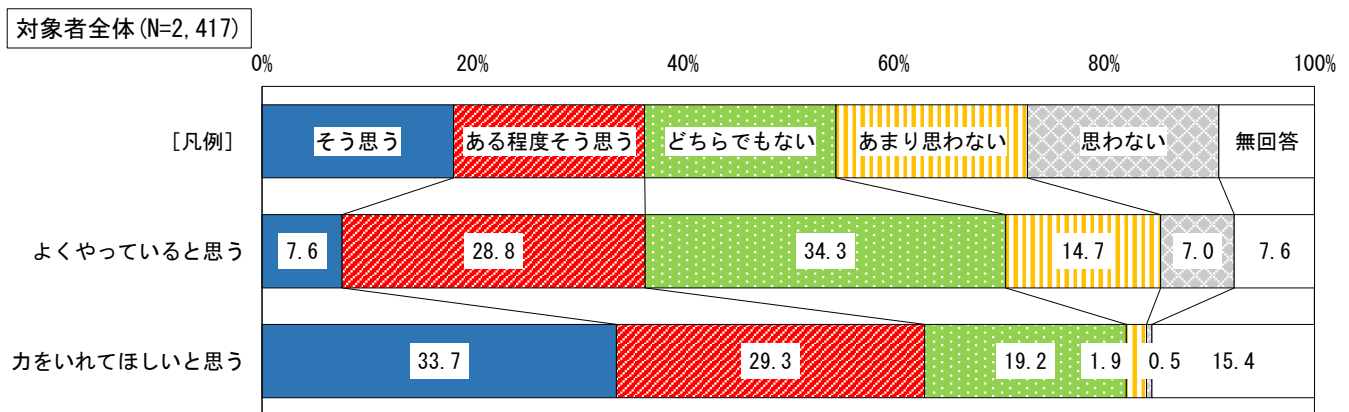
交通安全対策に関することについては“力をいれてほしい”と回答した人が58.1%



【全 体】交通安全対策に関することをよくやっていると思うかについて、「そう思う」が6.0%、「ある程度そう思う」が27.0%、合わせると33.0%となっている。一方、力をいれてほしいと思うかについて、「そう思う」が29.5%、「ある程度そう思う」が28.5%、合わせると58.1%となっている。

コ 道路の整備・維持管理に関すること

道路の整備・維持管理に関することについては“力をいれてほしい”と回答した人が63.0%



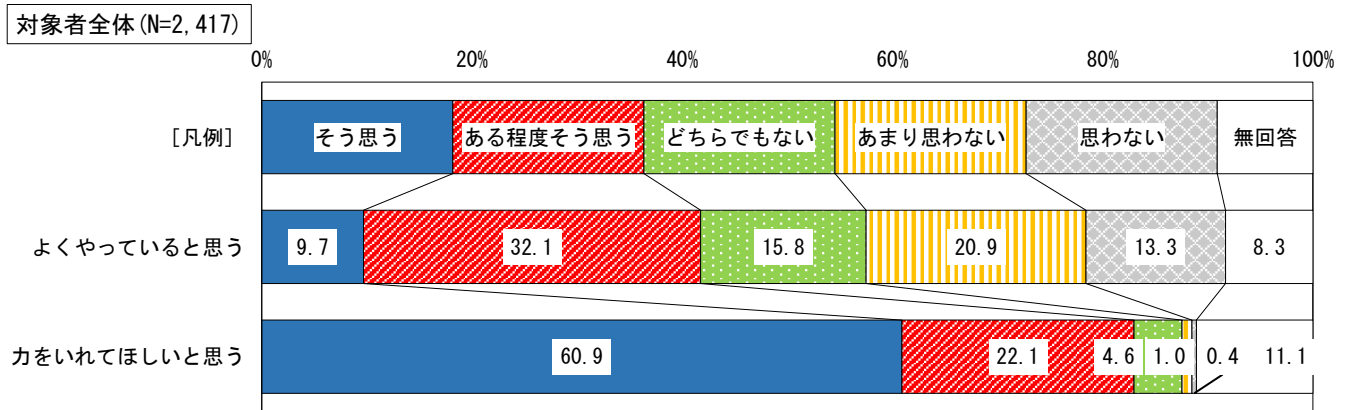
【全 体】道路の整備・維持管理に関することをよくやっていると思うかについて、「そう思う」が7.6%、「ある程度そう思う」が28.8%、合わせると36.4%となっている。一方、力をいれてほしいと思うかについて、「そう思う」が33.7%、「ある程度そう思う」が29.3%、合わせると63.0%となっている。

**問 21 “よくやっている”…「そう思う」+「ある程度そう思う」
“力をいれてほしい”…「そう思う」+「ある程度そう思う」**

問21 あなたは、以下の札幌市の取り組みについて、よくやっていると思いますか。また、力をいれてほしいと思いますか。それぞれの項目について1つずつ〇をつけてください。

サ 除雪に関すること

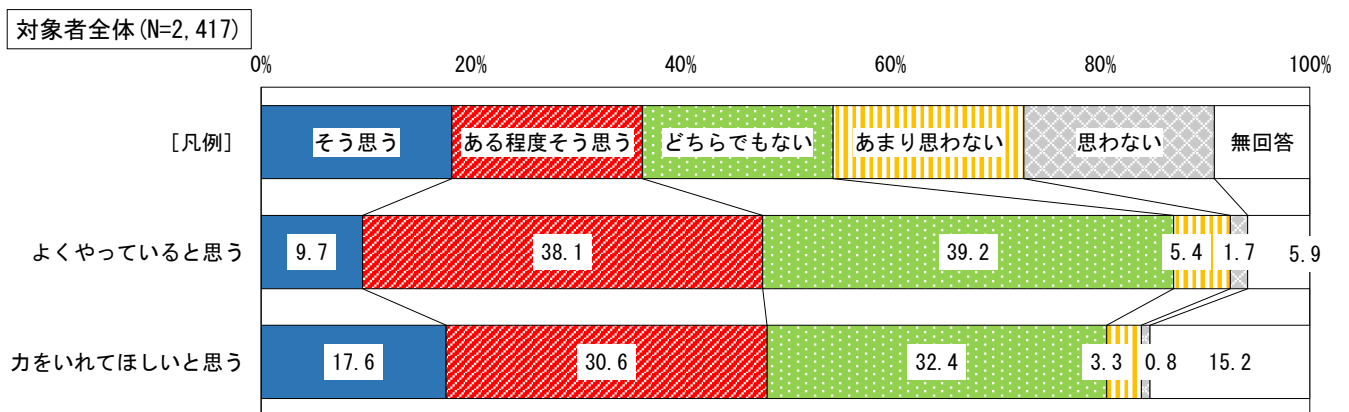
除雪に関することについては“力をいれてほしい”と回答した人が83.0%



【全体】除雪に関することをよくやっていると思うかについて、「そう思う」が9.7%、「ある程度そう思う」が32.1%、合わせると41.7%となっている。一方、力をいれてほしいと思うかについて、「そう思う」が60.9%、「ある程度そう思う」が22.1%、合わせると83.0%となっている。

シ 公園や緑地など「みどり」の事業

公園や緑地など「みどり」の事業については“力をいれてほしい”と回答した人が48.2%



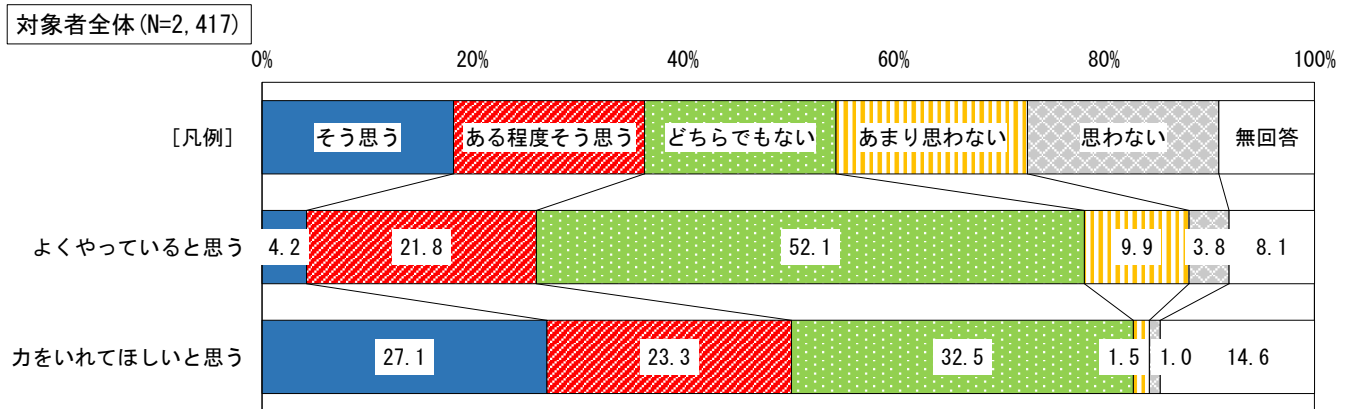
【全体】公園や緑地など「みどり」の事業をよくやっていると思うかについて、「そう思う」が9.7%、「ある程度そう思う」が38.1%、合わせると47.8%となっている。一方、力をいれてほしいと思うかについて、「そう思う」が17.6%、「ある程度そう思う」が30.6%、合わせると48.2%となっている。

問21 “よくやっている”…「そう思う」+「ある程度そう思う」
“力をいれてほしい”…「そう思う」+「ある程度そう思う」

問 2 1 あなたは、以下の札幌市の取り組みについて、よくやっていると思いますか。また、力をいれてほしいと思いますか。それぞれの項目について1つずつ〇をつけてください。

ス 子どもの教育に関する事業

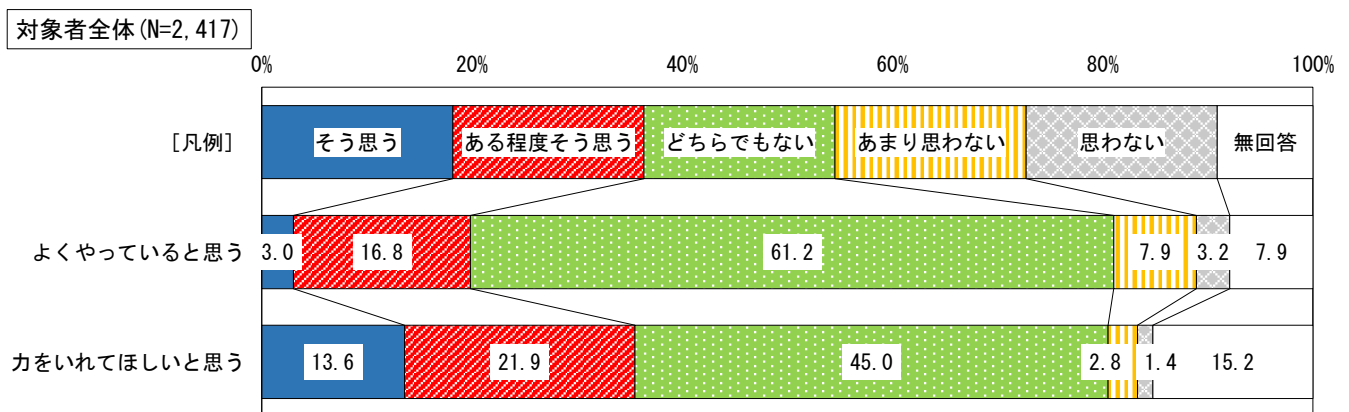
子どもの教育に関する事業については“力をいれてほしい”と回答した人が 50.3%



【全 体】子どもの教育に関する事業をよくやっていると思うかについて、「そう思う」が4.2%、「ある程度そう思う」が21.8%、合わせると26.1%となっている。一方、力をいれてほしいと思うかについて、「そう思う」が27.1%、「ある程度そう思う」が23.3%、合わせると50.3%となっている。

セ 生涯学習などに関する事業

生涯学習などに関する事業については“力をいれてほしい”と回答した人が 35.5%



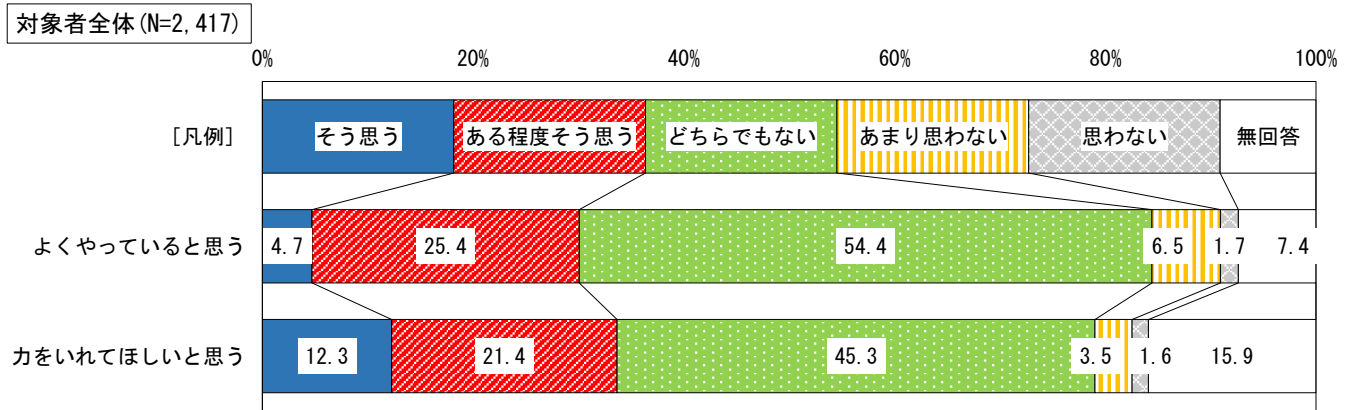
【全 体】生涯学習などに関する事業をよくやっていると思うかについて、「そう思う」が3.0%、「ある程度そう思う」が16.8%、合わせると19.9%となっている。一方、力をいれてほしいと思うかについて、「そう思う」が13.6%、「ある程度そう思う」が21.9%、合わせると35.5%となっている。

問 21 “よくやっている” … 「そう思う」 + 「ある程度そう思う」
 “力をいれてほしい” … 「そう思う」 + 「ある程度そう思う」

問 2 1 あなたは、以下の札幌市の取り組みについて、よくやっていると思いますか。また、力をいれてほしいと思いますか。それぞれの項目について1つずつ〇をつけてください。

ソ 文化芸術の振興に関する事業

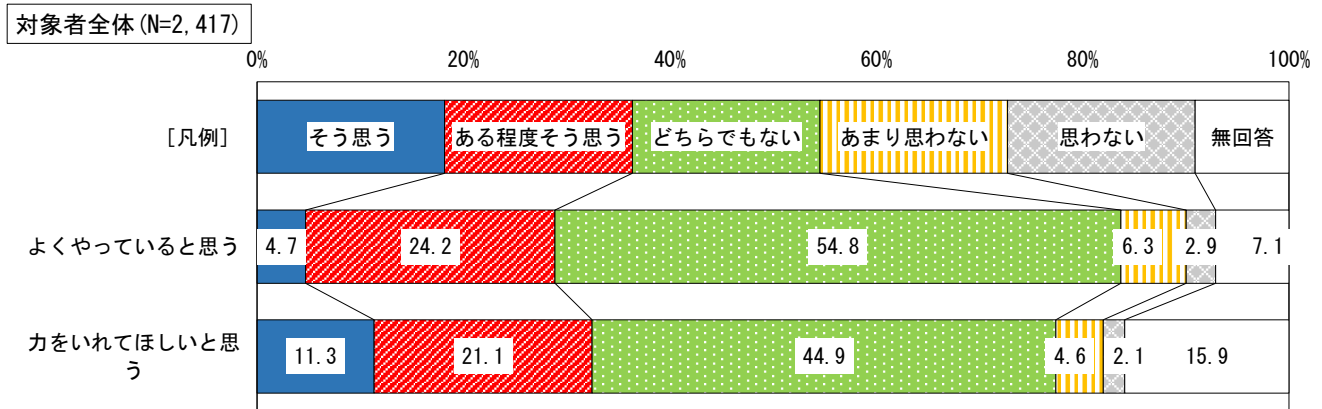
文化芸術の振興に関する事業については“力をいれてほしい”と回答した人が33.7%



【全 体】文化芸術の振興に関する事業をよくやっていると思うかについて、「そう思う」が4.7%、「ある程度そう思う」が25.4%、合わせると30.1%となっている。一方、力をいれてほしいと思うかについて、「そう思う」が12.3%、「ある程度そう思う」が21.4%、合わせると33.7%となっている。

タ スポーツ・レクリエーションの事業

スポーツ・レクリエーションの事業については“力をいれてほしい”と回答した人が32.5%



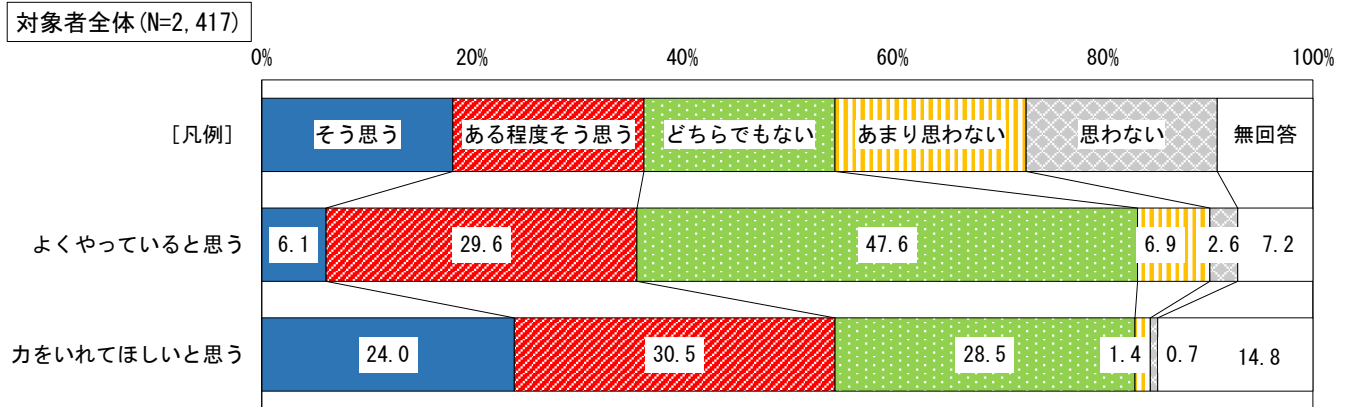
【全 体】スポーツ・レクリエーションの事業をよくやっていると思うかについて、「そう思う」が4.7%、「ある程度そう思う」が24.2%、合わせると28.9%となっている。一方、力をいれてほしいと思うかについて、「そう思う」が11.3%、「ある程度そう思う」が21.1%、合わせると32.5%となっている。

問 21 “よくやっている” … 「そう思う」 + 「ある程度そう思う」
 “力をいれてほしい” … 「そう思う」 + 「ある程度そう思う」

問21 あなたは、以下の札幌市の取り組みについて、よくやっていると思いますか。また、力をいれてほしいと思いますか。それぞれの項目について1つずつ〇をつけてください。

チ 健康づくり、医療、衛生の事業

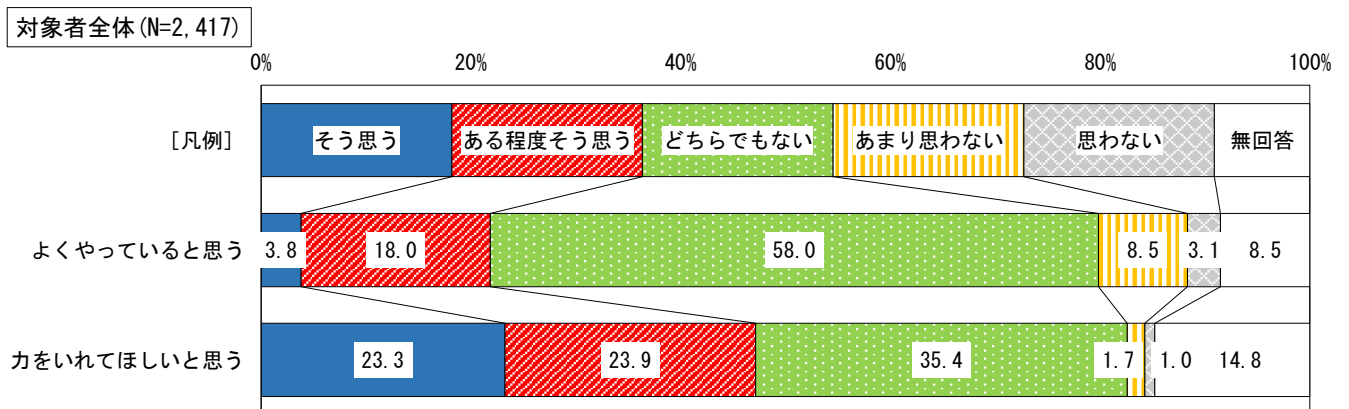
健康づくり、医療、衛生の事業については“力をいれてほしい”と回答した人が54.5%



【全体】健康づくり、医療、衛生の事業をよくやっていると思うかについて、「そう思う」が6.1%、「ある程度そう思う」が29.6%、合わせると35.7%となっている。一方、力をいれてほしいと思うかについて、「そう思う」が24.0%、「ある程度そう思う」が30.5%、合わせると54.5%となっている。

ツ 母子及び父子・児童福祉に関すること

母子及び父子・児童福祉に関することについては“力をいれてほしい”と回答した人が47.2%



【全体】母子及び父子・児童福祉に関することをよくやっていると思うかについて、「そう思う」が3.8%、「ある程度そう思う」が18.0%、合わせると21.8%となっている。一方、力をいれてほしいと思うかについて、「そう思う」が23.3%、「ある程度そう思う」が23.9%、合わせると47.2%となっている。

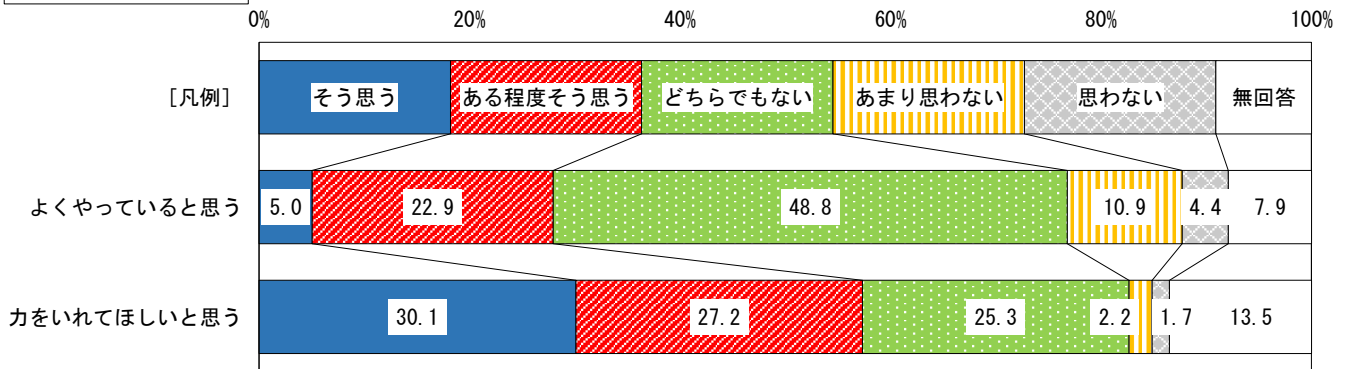
問21 “よくやっている”…「そう思う」+「ある程度そう思う」
 “力をいれてほしい”…「そう思う」+「ある程度そう思う」

問21 あなたは、以下の札幌市の取り組みについて、よくやっていると思いますか。また、力をいれてほしいと思いますか。それぞれの項目について1つずつ○をつけてください。

テ 高齢者福祉に関すること

高齢者福祉に関することについては“力をいれてほしい”と回答した人が57.3%

対象者全体(N=2,417)

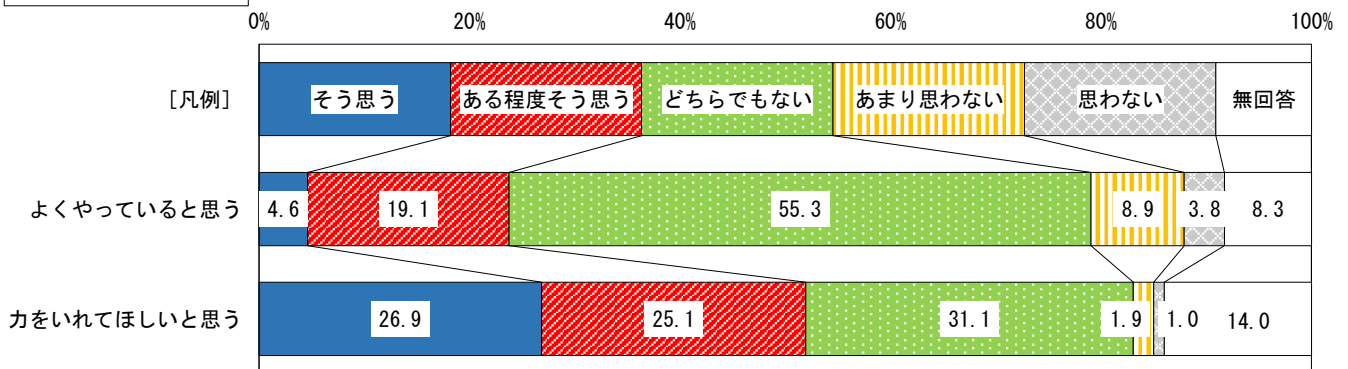


【全体】高齢者福祉に関することをよくやっていると思うかについて、「そう思う」が5.0%、「ある程度そう思う」が22.9%、合わせると28.0%となっている。一方、力をいれてほしいと思うかについて、「そう思う」が30.1%、「ある程度そう思う」が27.2%、合わせると57.3%となっている。

ト 障がい者福祉に関すること

障がい者福祉に関することについては“力をいれてほしい”と回答した人が52.0%

対象者全体(N=2,417)



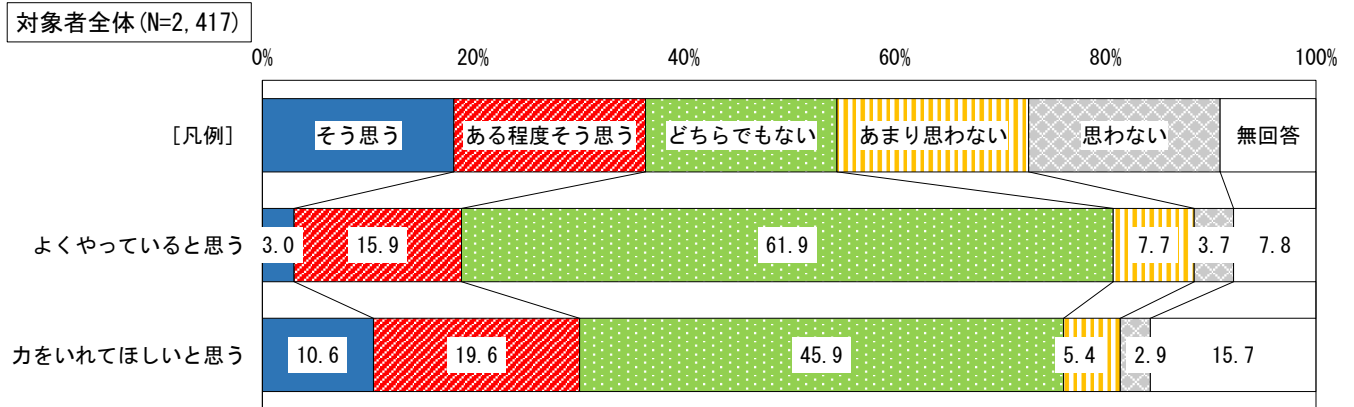
【全体】障がい者福祉に関することをよくやっていると思うかについて、「そう思う」が4.6%、「ある程度そう思う」が19.1%、合わせると23.7%となっている。一方、力をいれてほしいと思うかについて、「そう思う」が26.9%、「ある程度そう思う」が25.1%、合わせると52.0%となっている。

問21 “よくやっている”…「そう思う」+「ある程度そう思う」
 “力をいれてほしい”…「そう思う」+「ある程度そう思う」

問 2 1 あなたは、以下の札幌市の取り組みについて、よくやっていると思いますか。また、力をいれてほしいと思いますか。それぞれの項目について1つずつ〇をつけてください。

ナ 国際化推進に関すること

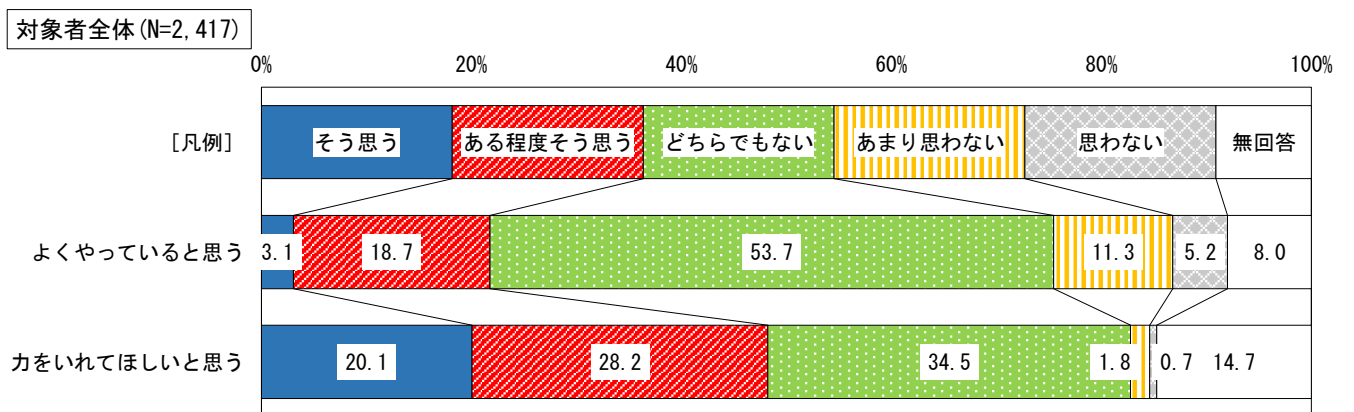
国際化推進に関することについては“力をいれてほしい”と回答した人が30.1%



【全 体】国際化推進に関することをよくやっていると思うかについて、「そう思う」が3.0%、「ある程度そう思う」が15.9%、合わせると18.9%となっている。一方、力をいれてほしいと思うかについて、「そう思う」が10.6%、「ある程度そう思う」が19.6%、合わせると30.1%となっている。

ニ 市民への情報提供や相談に関する事業

市民への情報提供や相談に関する事業については“力をいれてほしい”と回答した人が48.2%



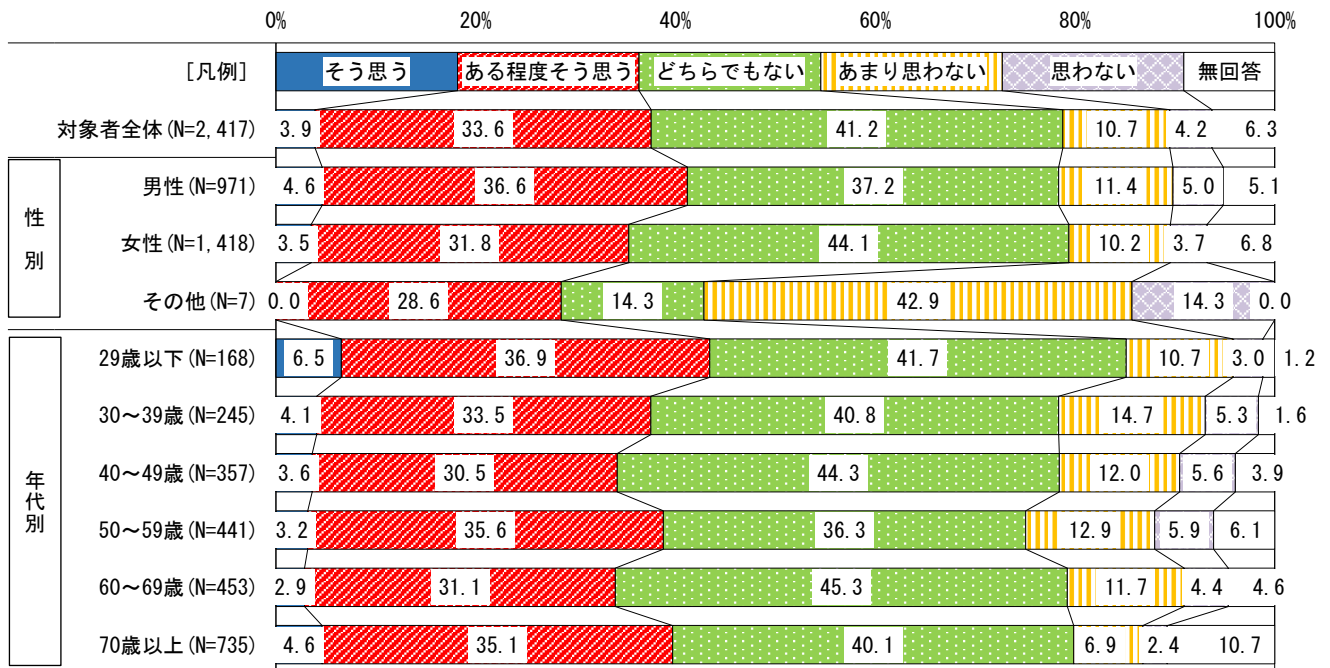
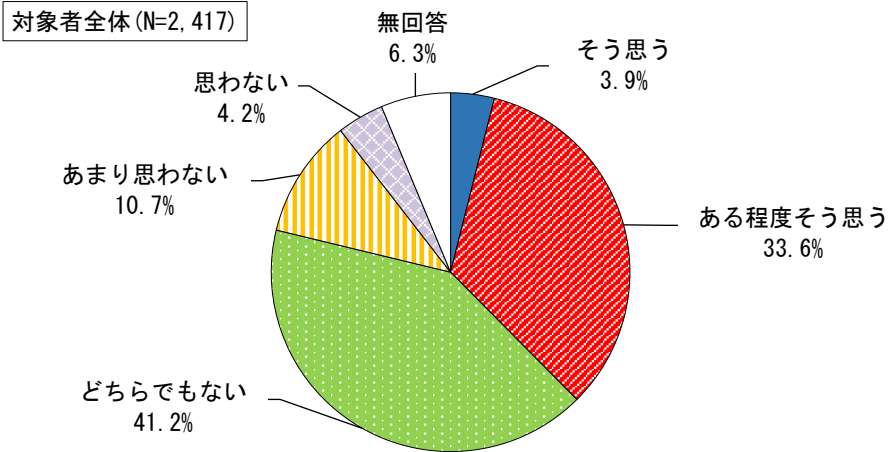
【全 体】市民への情報提供や相談に関する事業をよくやっていると思うかについて、「そう思う」が3.1%、「ある程度そう思う」が18.7%、合わせると21.8%となっている。一方、力をいれてほしいと思うかについて、「そう思う」が20.1%、「ある程度そう思う」が28.2%、合わせると48.2%となっている。

**問 21 “よくやっている”…「そう思う」+「ある程度そう思う」
“力をいれてほしい”…「そう思う」+「ある程度そう思う」**

問 2 1 あなたは、以下の札幌市の取り組みについて、よくやっていると思いますか。また、力をいれてほしいと思いますか。それぞれの項目について1つずつ〇をつけてください。

又 市の取り組みに対する総合的な満足度

市の取り組みに対する総合的な満足度については“よくやっている”と回答した人が37.5%



【全 体】市の取り組みに対する総合的な満足度について、よくやっていると思うかは、「そう思う」が3.9%、「ある程度そう思う」が33.6%、合わせると37.5%となっている。一方、「あまり思わない」が10.7%、「思わない」が4.2%、合わせると14.9%となっている。

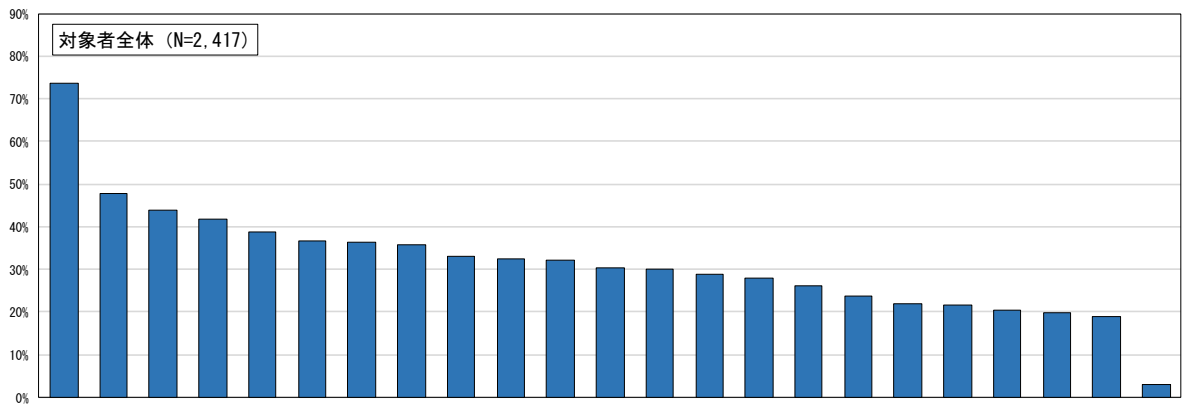
【性 別】“よくやっている”は、男性が41.2%と、女性の35.3%より5.9ポイント高くなっている。また、「どちらでもない」は、女性が44.1%と、男性の37.2%より6.9ポイント高くなっている。

【年代別】“よくやっている”が29歳以下(43.5%)で最も高く、次いで70歳以上(39.7%)、50歳代(38.8%)となっている。

問 21 “よくやっている”…「そう思う」+「ある程度そう思う」
 “力をいれてほしい”…「そう思う」+「ある程度そう思う」

◇市政に対する評価 [よくやっていると思うもの] 順位表

札幌市の施策・事業についての設問（問21）で、「よくやっていると思うもの」において“よくやっていると思う”（「そう思う」「ある程度そう思う」の合計）と回答した割合が高いものから順に記載する。



	対象者数	ごみや資源回収のこと	公園や緑地など「みどり」の事業	公共交通の便利さを進める事業	除雪に関すること	住宅・まちづくりに関すること	地震・火災・水害などの防災対策	道路の整備・維持管理に関すること	健康づくり、医療、衛生の事業	交通安全対策に関すること	犯罪のない安全で安心なまちづくりに関すること	環境保全（公害）に関すること	河川・湖沼などの整備に関すること	文化芸術の振興に関する事業	スポーツ・レクリエーションの事業	高齢者福祉に関すること	子どもの教育に関する事業	障がい者福祉に関すること	母子及び父子・児童福祉に関すること	市民への情報提供や相談に関する事業	産業や経済の振興、雇用の推進に関すること	生涯学習などに関する事業	国際化推進に関すること	無回答	
(%)																									
対象者全体	2,417	73.6	47.8	43.9	41.7	38.8	36.6	36.4	35.7	33.0	32.6	32.3	30.3	30.1	28.9	28.0	26.1	23.7	21.8	21.8	20.5	19.9	18.9	3.0	
性別																									
男性	971	73.1	46.9	42.1	42.5	40.0	36.6	36.5	35.0	33.6	33.7	33.4	32.0	31.1	30.3	30.5	27.0	26.1	22.2	23.6	22.9	21.0	20.0	3.0	
女性	1,418	74.3	48.7	45.5	41.2	38.3	37.0	36.6	36.5	32.8	32.0	31.9	29.2	29.5	28.2	26.7	25.7	22.5	21.9	20.9	19.2	19.3	18.4	2.6	
その他	7	85.7	57.1	28.6	57.1	14.3	14.3	42.9	28.6	14.3	14.3	-	42.9	42.9	14.3	28.6	28.6	14.3	-	14.3	-	14.3	-	-	
年代別																									
29歳以下	168	73.2	50.0	50.0	50.6	46.4	45.2	44.6	44.6	39.3	38.1	41.1	32.7	41.7	40.5	26.8	28.6	26.8	29.8	31.0	25.0	25.6	28.6	1.2	
30～39歳	245	67.3	50.6	46.1	42.0	38.8	36.3	38.0	31.8	28.2	25.3	30.6	30.2	29.8	22.9	22.0	21.6	22.0	18.4	23.7	20.8	14.3	20.4	1.6	
40～49歳	357	72.0	46.5	38.4	40.9	35.0	35.9	32.2	33.6	29.4	28.9	30.8	32.2	30.0	30.3	24.4	26.6	18.8	20.2	18.8	17.9	19.3	17.4	2.0	
50～59歳	441	70.1	46.5	39.2	39.7	36.7	34.2	32.7	30.6	27.7	27.2	29.9	30.6	28.8	26.3	27.0	23.8	22.7	21.5	18.8	20.2	18.1	18.8	2.7	
60～69歳	453	75.3	47.0	42.6	36.0	36.9	35.5	33.6	31.3	28.9	29.8	29.4	28.5	27.2	26.3	24.3	22.5	21.0	19.4	17.9	18.3	16.1	17.7	2.2	
70歳以上	735	78.2	48.7	48.4	45.2	41.6	37.7	40.5	42.2	40.8	40.7	35.2	30.1	30.6	24.2	30.6	35.5	31.2	24.1	25.2	22.6	28.8	18.0	4.4	

■ 対象者全体の値と比較し10ポイント以上高い
 ■ 対象者全体の値と比較し10ポイント以上低い

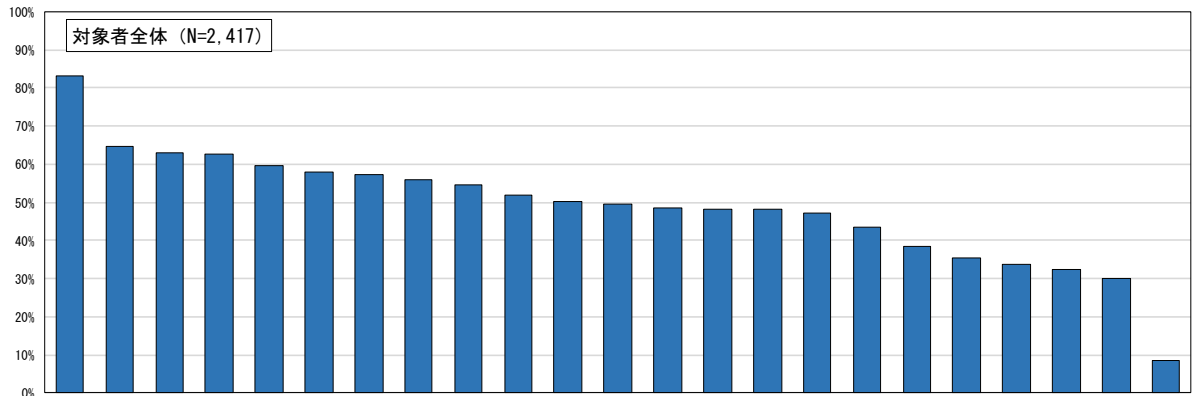
【全体】 市政に対する評価 [よくやっていると思うもの] において、“よくやっていると思う”の割合は、「ごみや資源回収のこと」が73.6%、「公園や緑地など「みどり」の事業」が47.8%、「公共交通の便利さを進める事業」が43.9%となっている。

【性別】 男女で大きな差は見られない。

【年代別】 29歳以下では、「文化芸術の振興に関する事業」、「スポーツ・レクリエーションの事業」が対象者全体より11.6ポイント高くなっている。

◇市政に対する評価〔力をいれてほしいもの〕順位表

札幌市の施策・事業についての設問（問21）で、「力をいれてほしいと思うもの」において“力をいれてほしいと思う”（「そう思う」「ある程度そう思う」の合計）と回答した割合が高いものから順に記載する。



	対象者数	除雪に関する事	犯罪のない安全で安心なまちづくりに関する事	道路の整備・維持管理に関する事	公共交通の便利さを進める事業	地震・火災・水害などの防災対策	交通安全対策に関する事	高齢者福祉に関する事	産業や経済の振興、雇用の推進に関する事	健康づくり、医療、衛生の事業	障がい者福祉に関する事	子どもの教育に関する事業	ごみや資源回収の事	住宅・まちづくりに関する事	市民への情報提供や相談に関する事業	公園や緑地など「みどり」の事業	母子及び父子・児童福祉に関する事	環境保全（公害）に関する事	河川・湖沼などの整備に関する事	生涯学習などに関する事業	文化芸術の振興に関する事業	スポーツ・レクリエーションの事業	国際化推進に関する事	無回答	
対象者全体	2,417	83.0	64.7	63.0	62.8	59.7	58.1	57.3	56.1	54.5	52.0	50.3	49.4	48.4	48.2	48.2	47.2	43.5	38.4	35.5	33.7	32.5	30.1	8.4	
性別																									
男性	971	82.7	64.8	66.3	65.7	59.8	60.8	55.9	55.8	54.4	51.2	50.1	52.6	51.4	46.9	49.0	47.9	44.7	40.3	36.0	33.4	35.0	32.0	8.7	
女性	1,418	83.6	65.0	61.0	60.7	59.9	56.8	58.9	56.6	54.9	53.0	50.8	47.5	46.7	49.4	48.0	47.0	43.0	37.5	35.4	34.1	31.0	28.9	7.9	
その他	7	100.0	100.0	85.7	85.7	85.7	57.1	57.1	85.7	85.7	57.1	71.4	57.1	71.4	71.4	71.4	42.9	28.6	42.9	57.1	42.9	42.9	-	-	
年代別																									
29歳以下	168	88.1	74.4	62.5	74.4	70.2	66.7	44.6	56.0	54.2	48.2	63.1	50.6	56.0	49.4	45.8	53.6	48.8	40.5	38.1	40.5	34.5	30.4	1.8	
30～39歳	245	89.4	72.7	66.9	69.4	64.9	63.7	46.5	66.9	62.0	49.4	68.2	50.2	54.3	46.9	55.9	60.0	48.6	43.3	43.3	36.3	34.3	31.8	4.1	
40～49歳	357	87.7	72.3	65.8	68.1	64.4	65.3	55.7	66.9	59.4	52.7	58.5	48.7	54.6	53.8	48.7	50.4	44.8	41.5	37.5	33.9	35.0	30.5	6.7	
50～59歳	441	87.5	68.7	68.5	65.3	61.9	59.6	59.9	66.0	55.8	56.2	49.9	51.0	48.3	55.3	45.8	45.4	44.7	38.1	33.8	35.6	33.1	32.9	5.0	
60～69歳	453	86.8	66.4	66.7	65.8	61.6	58.5	66.4	55.6	56.7	55.6	47.7	54.1	50.3	47.0	51.9	47.2	44.4	39.5	34.2	34.4	34.9	32.7	6.8	
70歳以上	735	73.1	53.5	55.4	52.0	51.4	50.3	58.2	42.2	48.2	49.4	40.1	45.9	41.2	42.7	45.9	41.4	39.3	34.8	33.6	30.1	28.8	26.4	14.7	

■ 対象者全体の値と比較し10ポイント以上高い
 □ 対象者全体の値と比較し10ポイント以上低い

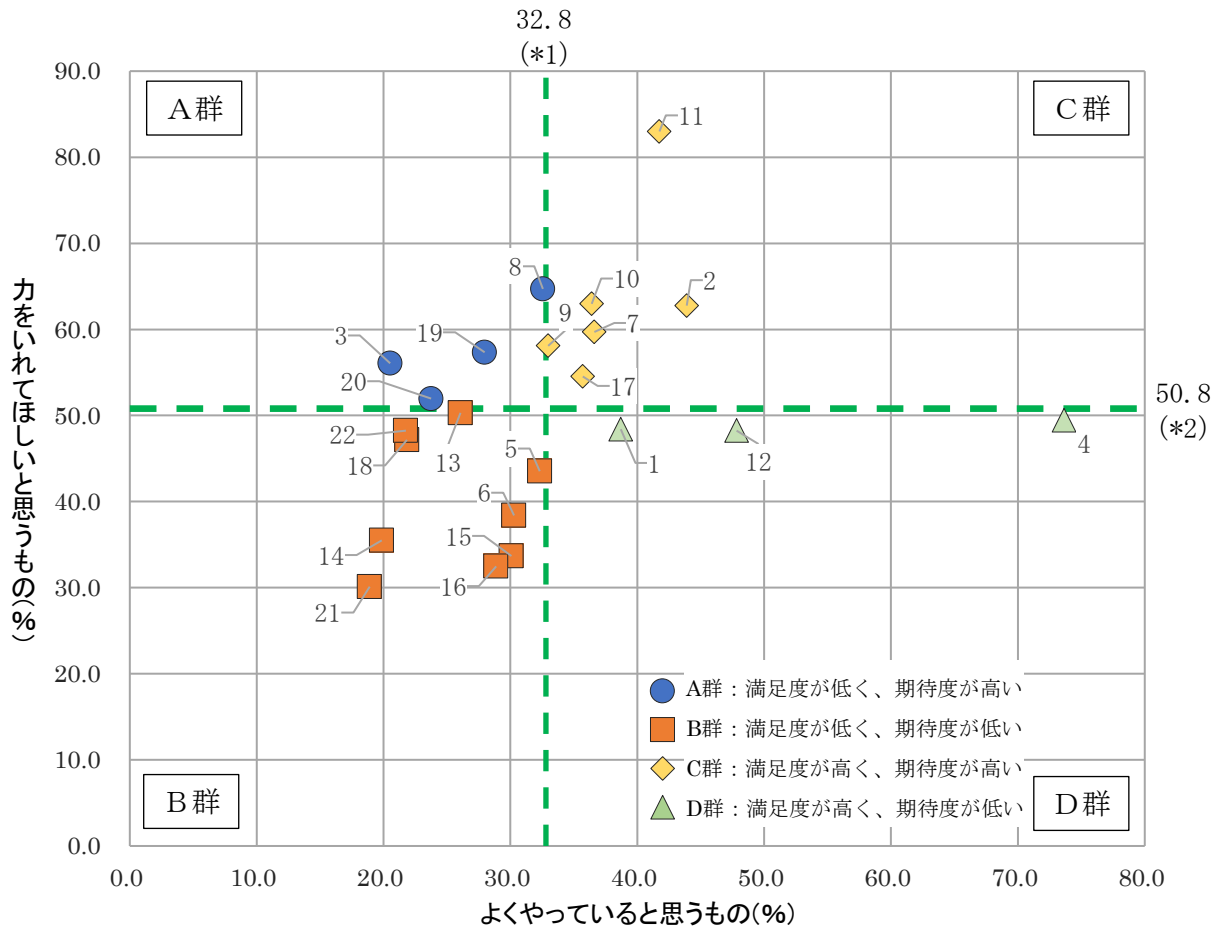
【全体】 市政に対する評価〔力をいれてほしいと思うもの〕において、“力をいれてほしいと思う”の割合は、「除雪に関する事」が83.0%、「犯罪のない安全で安心なまちづくりに関する事」が64.7%、「道路の整備・維持管理に関する事」が63.0%となっている。

【性別】 「道路の整備・維持管理に関する事」、「公共交通の便利さを進める事業」、「ごみや資源回収の事」は、男性が女性より5.0ポイント以上高くなっている。

【年代別】 「犯罪のない安全で安心なまちづくりに関する事」、「地震・火災・水害などの防災対策」、「環境保全（公害）に関する事」は、年代が下がるにつれて割合が高くなっている。

◇市政に対する評価[プロット図]

札幌市の施策・事業についての設問（問21）で、「よくやっていると思うもの」「力を入れてほしいと思うもの」において『そう思う』（「そう思う」「ある程度そう思う」の合計）と回答した割合（%）を下記の表の通りプロットし、今後の方向性を定める目安とする（横軸：よくやっていると思うもの、縦軸：力を入れてほしいと思うもの。）。



*1) 各施策・事業について「よくやっていると思うもの」にて「そう思う」と「ある程度そう思う」と回答した割合の平均値

*2) 各施策・事業について「力を入れてほしいと思うもの」にて「そう思う」と「ある程度そう思う」と回答した割合の平均値

No.	市の施策・事業	よくやっていると思うもの(%)	力を入れてほしいと思うもの(%)	今後の方向性
3	産業や経済の振興、雇用の推進に関すること	20.5	56.1	A群
8	犯罪のない安全で安心なまちづくりに関すること	32.6	64.7	
19	高齢者福祉に関すること	28.0	57.3	
20	障がい者福祉に関すること	23.7	52.0	
5	環境保全(公害)に関すること	32.3	43.5	B群
6	河川・湖沼などの整備に関すること	30.3	38.4	
13	子どもの教育に関する事業	26.1	50.3	
14	生涯学習などに関する事業	19.9	35.5	
15	文化芸術の振興に関する事業	30.1	33.7	
16	スポーツ・レクリエーションの事業	28.9	32.5	
18	母子及び父子・児童福祉に関すること	21.8	47.2	
21	国際化推進に関すること	18.9	30.1	
22	市民への情報提供や相談に関する事業	21.8	48.2	C群
2	公共交通の便利さを進める事業	43.9	62.8	
7	地震・火災・水害などの防災対策	36.6	59.7	
9	交通安全対策に関すること	33.0	58.1	
10	道路の整備・維持管理に関すること	36.4	63.0	
11	除雪に関すること	41.7	83.0	D群
17	健康づくり、医療、衛生の事業	35.7	54.5	
1	住宅・まちづくりに関すること	38.8	48.4	
4	ごみや資源回収のこと	73.6	49.4	
12	公園や緑地など「みどり」の事業	47.8	48.2	