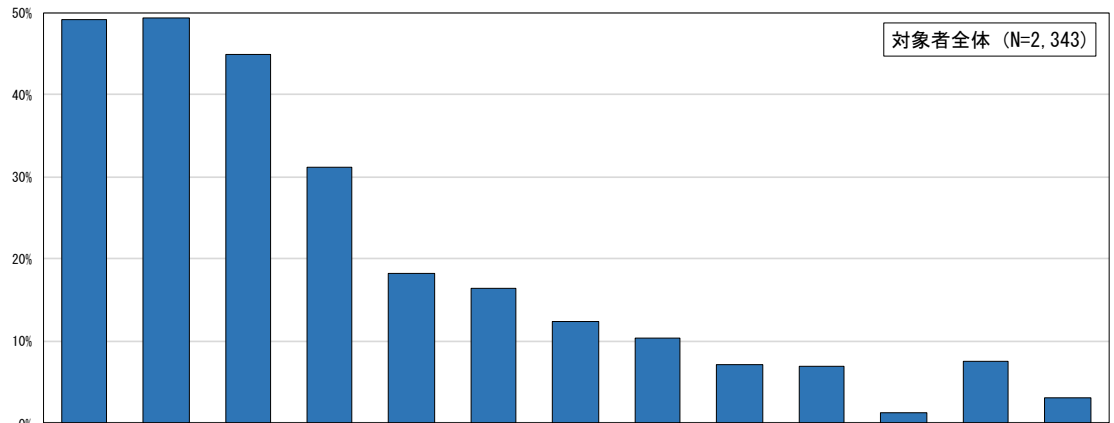


(4) 札幌市が実施する自動消火装置助成事業について

◇自宅で火災の危険があると感じている場所（要因）

問13 あなたが、ご自宅で火災の危険があると感じている場所（要因）はどちらですか。あてはまるものにいくつでも○をつけてください。

自宅で火災の危険があると感じている場所（要因）は「配線器具」「ストーブ」が49.3%



	対象者数	配線器具	ストーブ	電源コード	こんろ	放火	ボイラー	仏壇	たばこ	スマートフォン（携帯電話）	照明器具	その他	危険があると感じている場所はない	無回答
対象者全体	2,343	49.3	49.3	45.0	31.1	18.2	16.4	12.3	10.3	7.2	6.9	1.3	7.5	3.0
性別														
男性	950	50.7	53.7	46.7	27.7	19.3	19.2	10.9	11.3	7.1	6.8	1.4	6.2	2.6
女性	1,377	48.2	46.2	43.8	33.2	17.2	14.5	13.1	9.4	7.1	6.8	1.3	8.4	3.2
その他	7	71.4	71.4	71.4	100.0	57.1	42.9	42.9	71.4	42.9	42.9	-	-	-
年代別														
29歳以下	132	53.0	68.2	53.0	31.1	16.7	11.4	5.3	13.6	9.8	6.1	0.8	8.3	0.8
30～39歳	259	53.3	59.1	56.4	42.1	28.2	13.5	10.0	14.3	13.5	7.3	1.5	4.6	0.4
40～49歳	348	50.0	48.3	51.4	39.1	20.7	12.4	8.3	13.2	10.1	8.0	1.1	8.0	0.9
50～59歳	418	49.5	45.9	43.3	34.9	17.2	15.8	8.9	13.4	7.4	6.9	1.9	8.1	2.4
60～69歳	437	47.6	47.1	43.0	26.5	15.3	18.1	13.3	8.7	7.1	5.5	0.9	8.2	1.6
70歳以上	738	47.8	46.2	39.0	24.1	15.9	19.8	17.6	6.1	3.1	7.2	1.4	7.3	6.2

■ 対象者全体の値と比較し10ポイント以上高い
 □ 対象者全体の値と比較し10ポイント以上低い

【全体】自宅で火災の危険があると感じている場所（要因）は、「配線器具」、「ストーブ」が49.3%、「電源コード」が45.0%、「こんろ」が31.1%となっている。

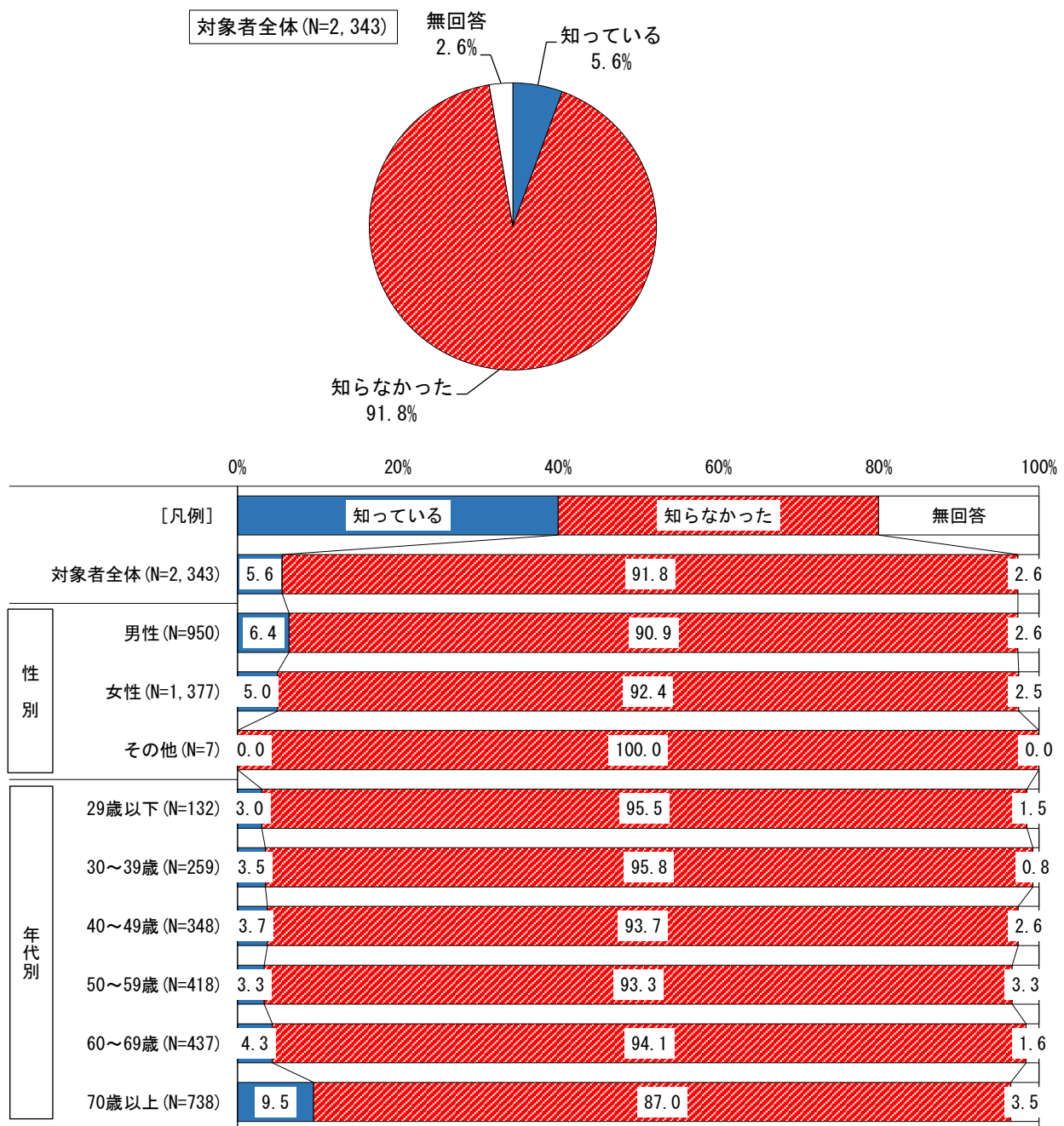
【性別】「ストーブ」は男性が53.7%と、女性の46.2%より7.5ポイント高くなっている。「こんろ」では女性が33.2%と男性の27.7%より5.5ポイント高くなっている。

【年代別】「ストーブ」は、29歳以下（68.2%）で最も高く、最も低い50歳代（45.9%）と比べると22.3ポイントの差となっている。

◇自動消火装置の購入・設置に要する費用の助成制度の認知度

問 1 4 あなたは、札幌市が65歳以上の高齢者のみで構成される世帯に対し、自動消火装置の購入・設置に要する費用を助成する制度があることを知っていますか。

自動消火装置の購入・設置の費用助成制度を「知っている」人は5.6%



【全 体】自動消火装置の購入・設置に要する費用を助成する制度の認知度は、「知っている」が5.6%、「知らなかった」が91.8%となっている。

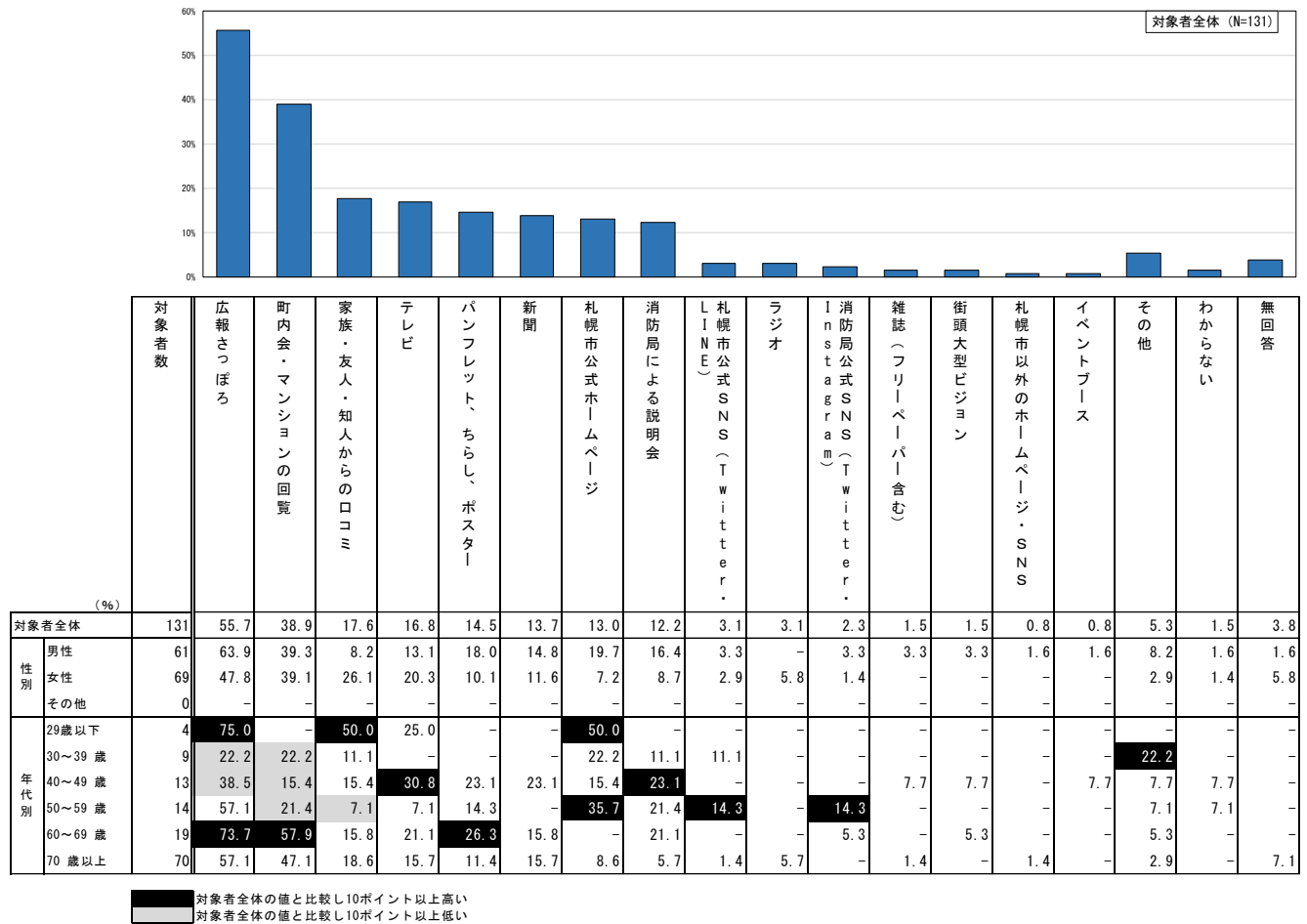
【性 別】男女で大きな差は見られない。

◇自動消火装置の購入・設置の助成制度の認知方法

《問14で「1 知っている」と答えた方にお聞きします。》

問14-1 あなたは、当該助成制度をどこでお知りになりましたか。あてはまるものにいくつでも○をつけてください。

自動消火装置の購入・設置の助成制度を「広報さっぽろ」で知った人は55.7%



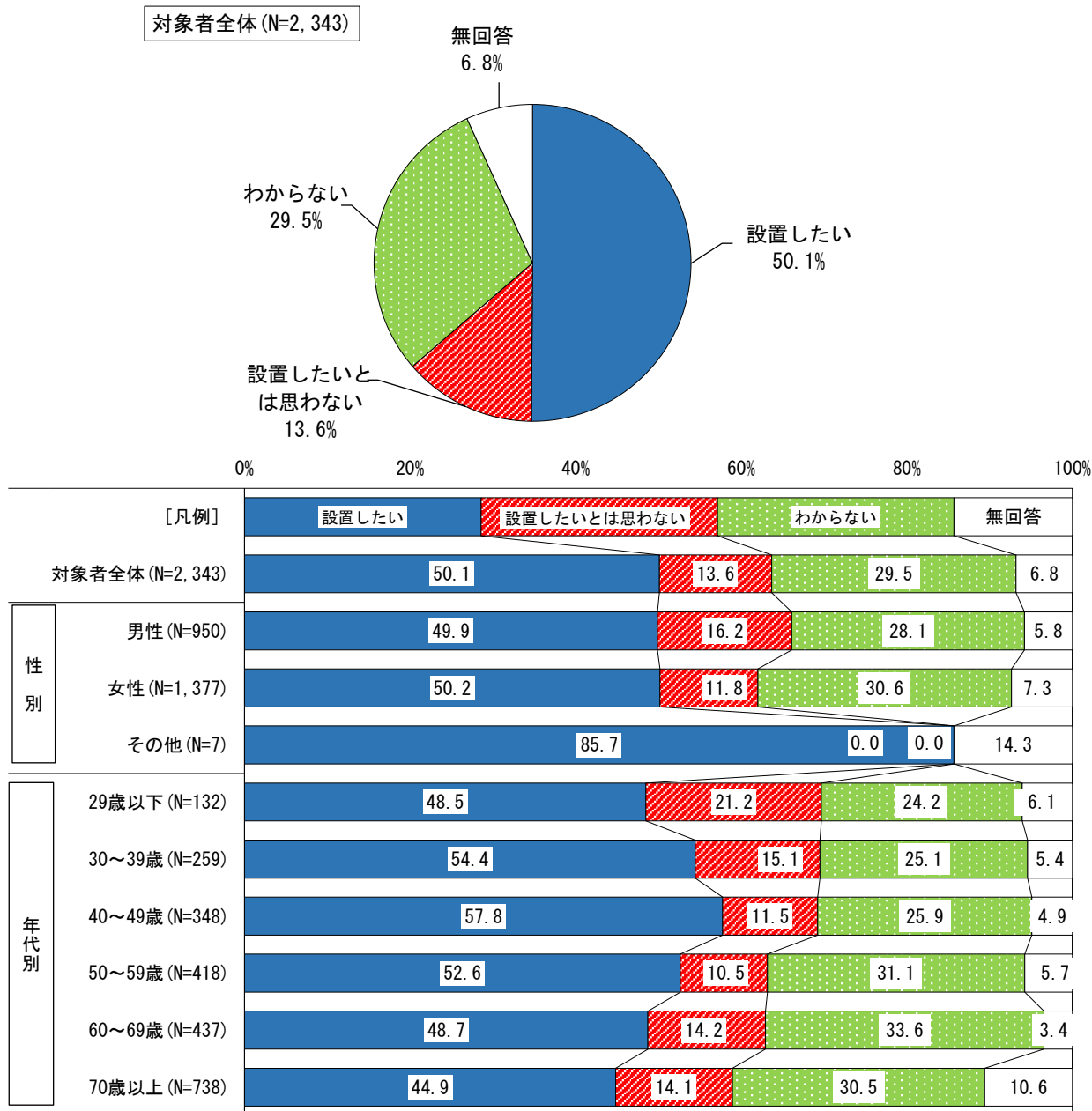
【全 体】自動消火装置の購入・設置の助成制度の認知方法は、「広報さっぽろ」が55.7%、「町内会・マンションの回覧」が38.9%、「家族・友人・知人からの口コミ」が17.6%となっている。

◇自動消火装置を自宅に設置したいか否か

《皆さまにお聞きます。》

問 1 5 あなたは、自動消火装置設置費助成制度を利用（現時点で助成の対象外であっても利用できる
と仮定）して、自動消火装置をご自宅に設置してみたいと思いますか。あてはまるものに1つだけ○
をつけてください。

自動消火装置を自宅に「設置したい」人は 50.1%



【全 体】自動消火装置を自宅に設置したいか否かは、「設置したい」が 50.1%、「設置したいとは思わない」が 13.6%となっている。

【性 別】男女で大きな差は見られない。

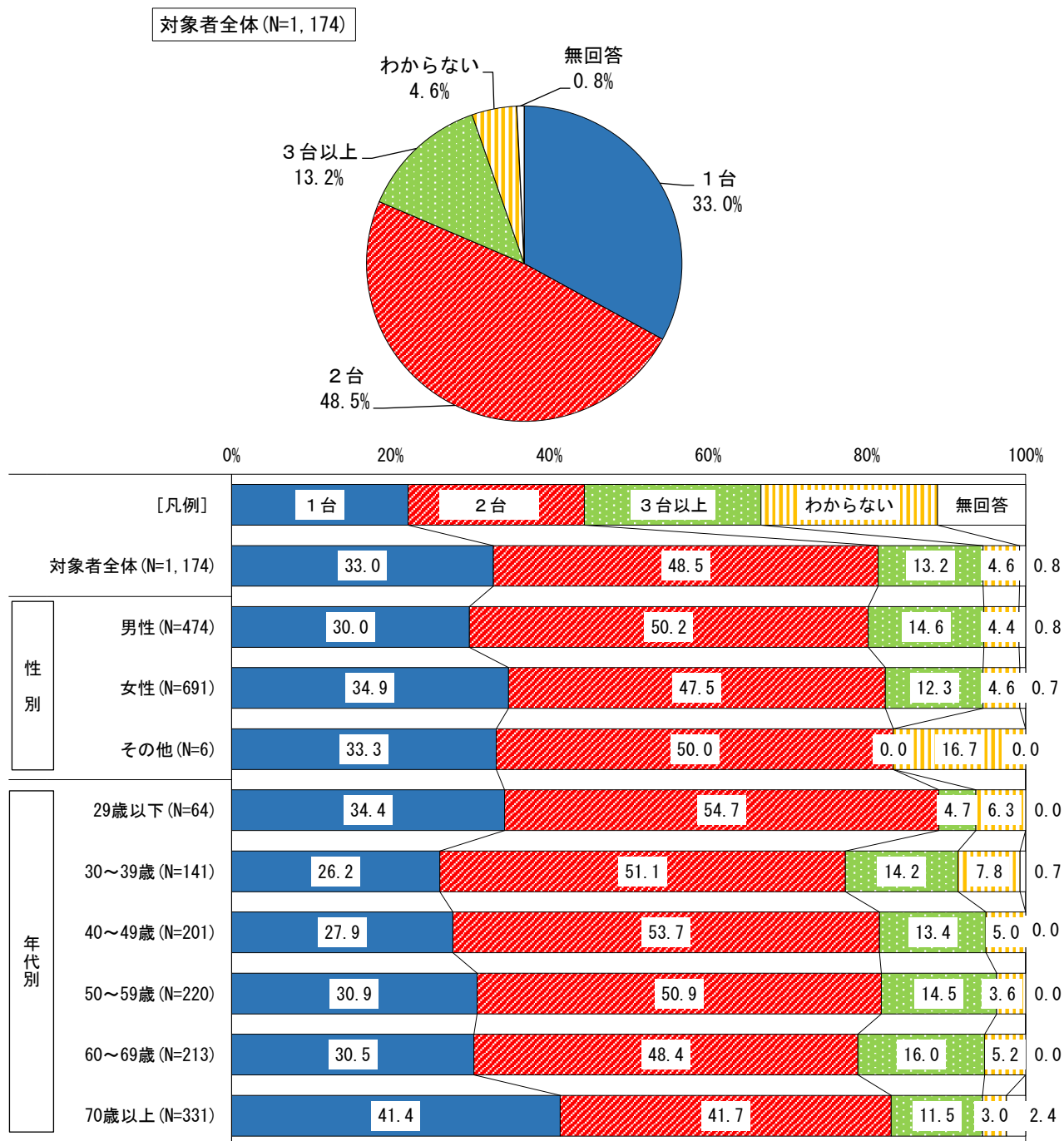
【年代別】「設置したい」は 40 歳代 (57.8%) で最も高く、次いで 30 歳代 (54.4%)、50 歳代 (52.6%) となっている。

◇自宅に設置したい自動消火装置の台数

《問15で「1 設置したい」と答えた方にお聞きします。》

問15-1 あなたは、ご自宅に自動消火装置を何台設置したいですか。あてはまるものに1つだけ○をつけてください（なお、助成制度の上限は2台までとなります。）。

自宅に設置したい自動消火装置の台数は「2台」と回答した人が48.5%



【全 体】自動消火装置を自宅に設置したい台数は、「1台」が33.0%、「2台」が48.5%、「3台以上」が13.2%となっている。

【性 別】男女で大きな差は見られない。

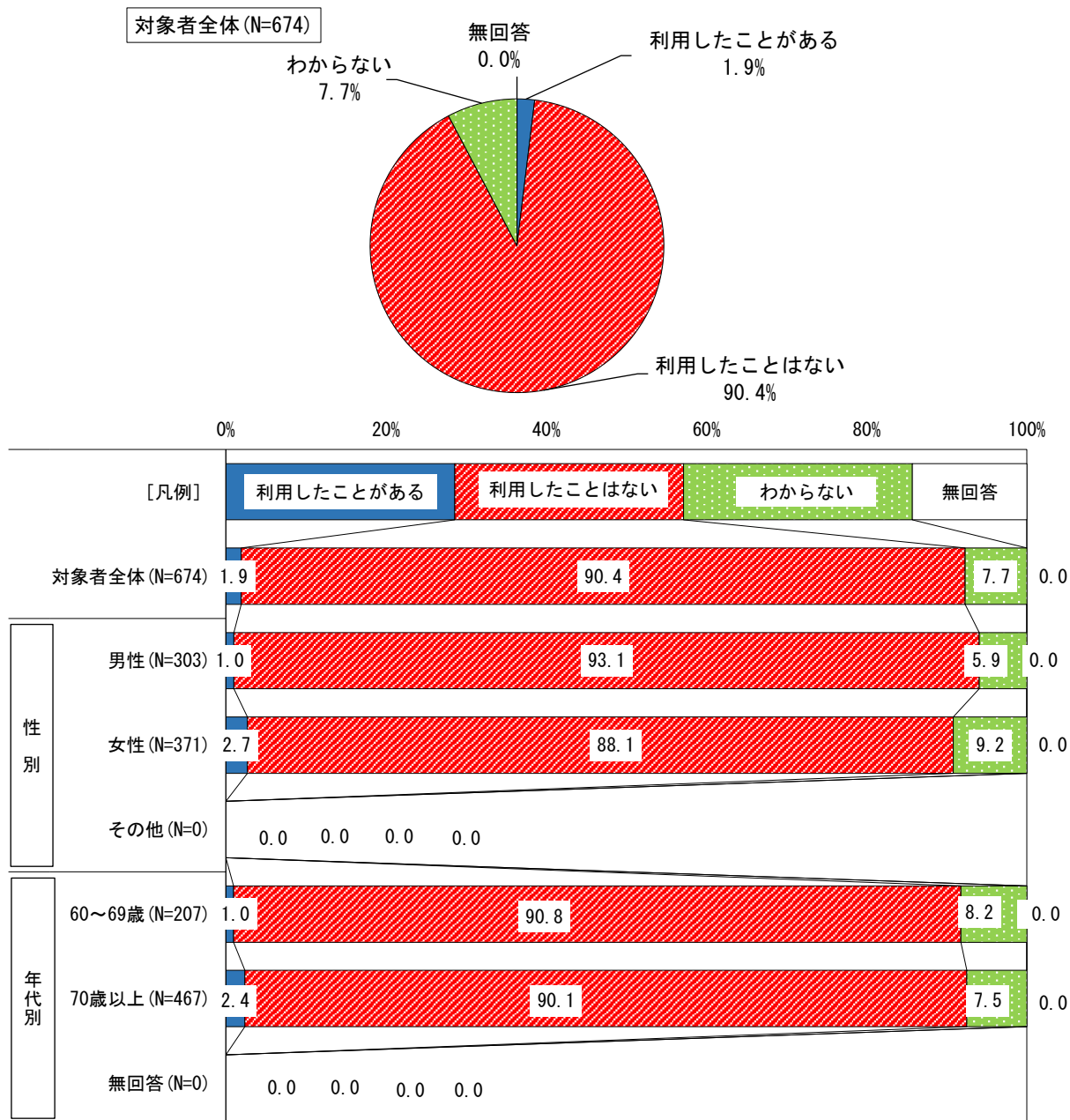
【年代別】「1台」は70歳以上（41.4%）で最も高く、最も低い30歳代（26.2%）と比べると15.2ポイントの差となっている。「2台」では、29歳以下（54.7%）で最も高く、最も低い70歳以上（41.7%）と比べると13.0ポイントの差となっている。

◇高齢者世帯自動消火装置設置費用助成制度の利用の有無

《ご本人も含め、世帯全員が65歳以上の方にお聞きします。それ以外の方は問17へお進みください。》

問16 あなたは、高齢者世帯自動消火装置設置費用助成制度を利用したことがありますか。あてはまるものに1つだけ○をつけてください。

高齢者世帯で、自動消火装置設置費用助成制度を“利用したことがある”と回答した人が1.9%



【全体】 高齢者世帯自動消火装置設置費用助成制度の利用の有無については、「利用したことがある」が1.9%、「利用したことはない」が90.4%となっている。

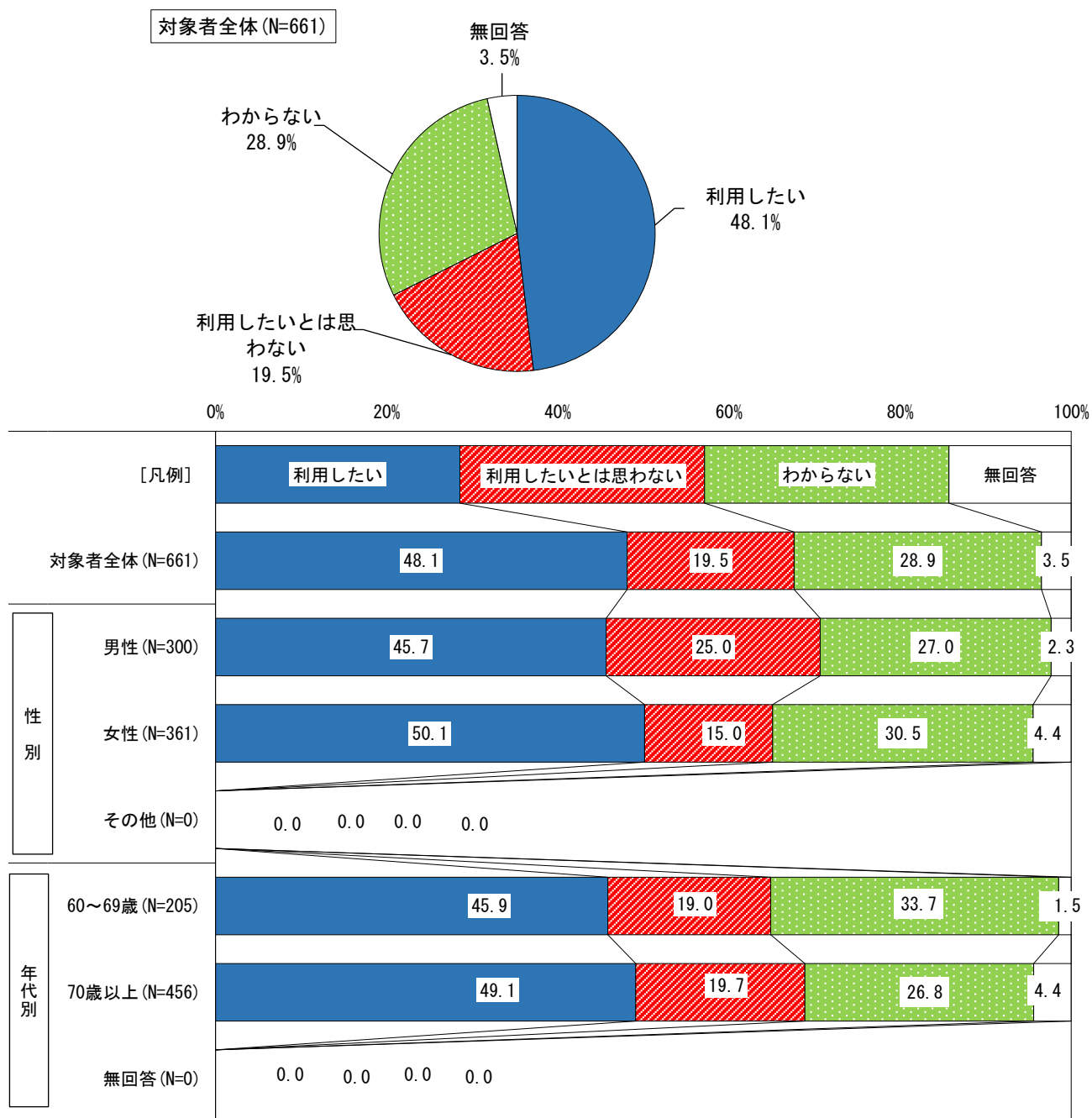
【性別】 「利用したことがない」は男性が93.1%と、女性の88.1%より5.0ポイント高くなっている。

◇高齢者世帯自動消火装置設置費用助成制度を利用したいか否か

《問16で「2 利用したことはない」または「3 わからない」と答えた方にお聞きします。》

問16-1 あなたは、高齢者世帯自動消火装置設置費用助成制度を利用したいと思いますか。あてはまるものに1つだけ○をつけてください。

高齢者世帯自動消火装置設置費用助成制度を“利用したい”は48.1%



【全体】 高齢者世帯自動消火装置設置費用助成制度を利用したいか否かは、「利用したい」が48.1%、「利用したいとは思わない」が19.5%となっている。

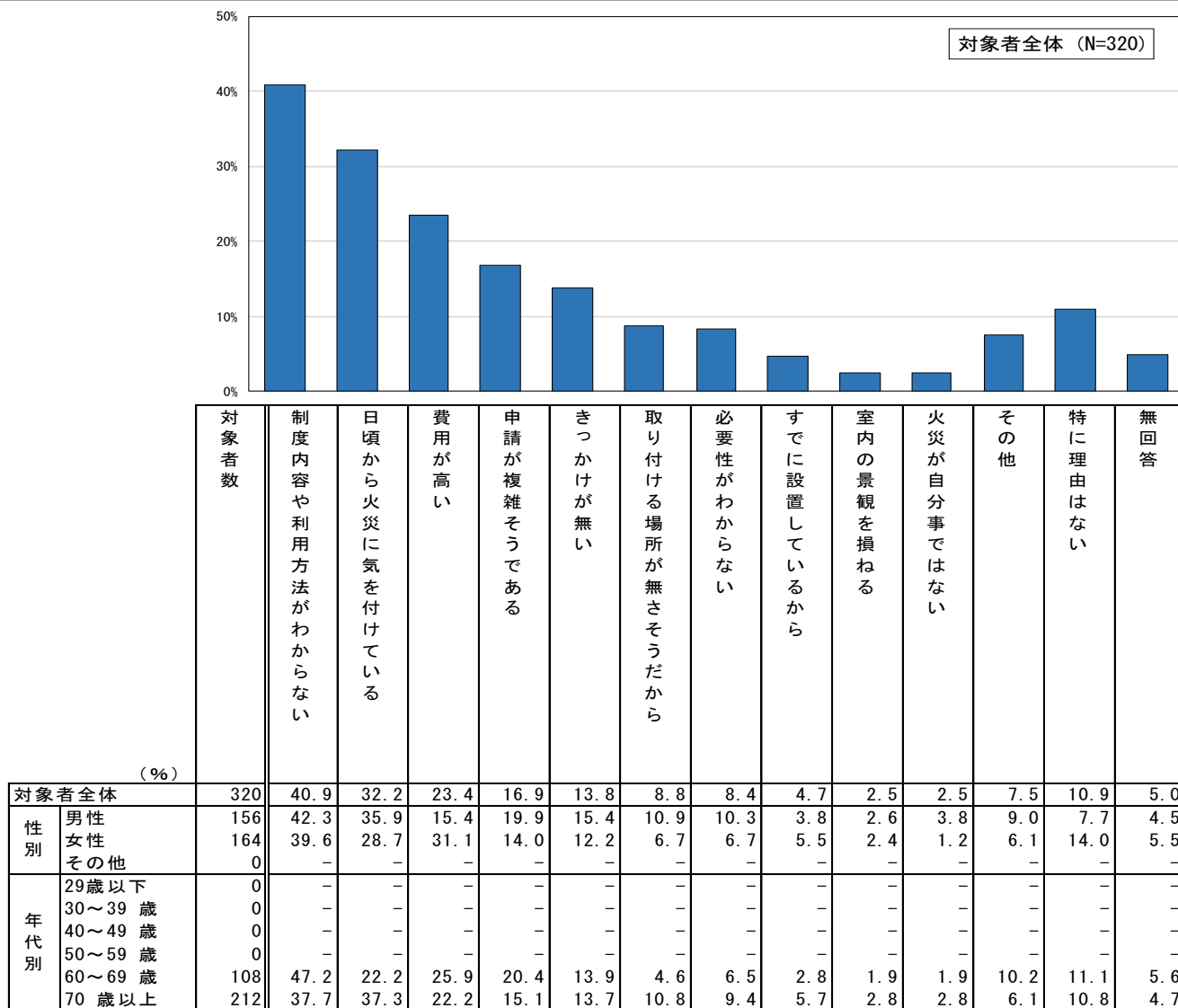
【性別】 「利用したいとは思わない」は男性が25.0%と、女性の15.0%より10.0ポイント高くなっている。

◇高齢者世帯自動消火装置設置費用助成制度の利用に踏み切れない理由

《問16-1で「2 利用したいとは思わない」または「3 わからない」と答えた方にお聞きします。》

【問16-2】あなたが、現時点で高齢者世帯自動消火装置設置費用助成制度の利用に踏み切れない、利用したいと思わない理由は何ですか。あてはまるものにいくつでも○をつけてください。

高齢者世帯自動消火装置設置費用助成の利用に踏み切れない理由は「制度内容や利用方法がわからない」が40.9%



■ 対象者全体の値と比較し10ポイント以上高い
 □ 対象者全体の値と比較し10ポイント以上低い

【全体】高齢者世帯自動消火装置設置費用助成制度の利用に踏み切れない理由は、「制度内容や利用方法がわからない」が40.9%、「日頃から火災に気を付けている」が32.2%、「費用が高い」が23.4%となっている。

【性別】「日頃から火災に気を付けている」は男性が35.9%と、女性の28.7%より7.2ポイント高くなっている。また、「費用が高い」では女性が31.1%と、男性の15.4%より15.7ポイント高くなっている。

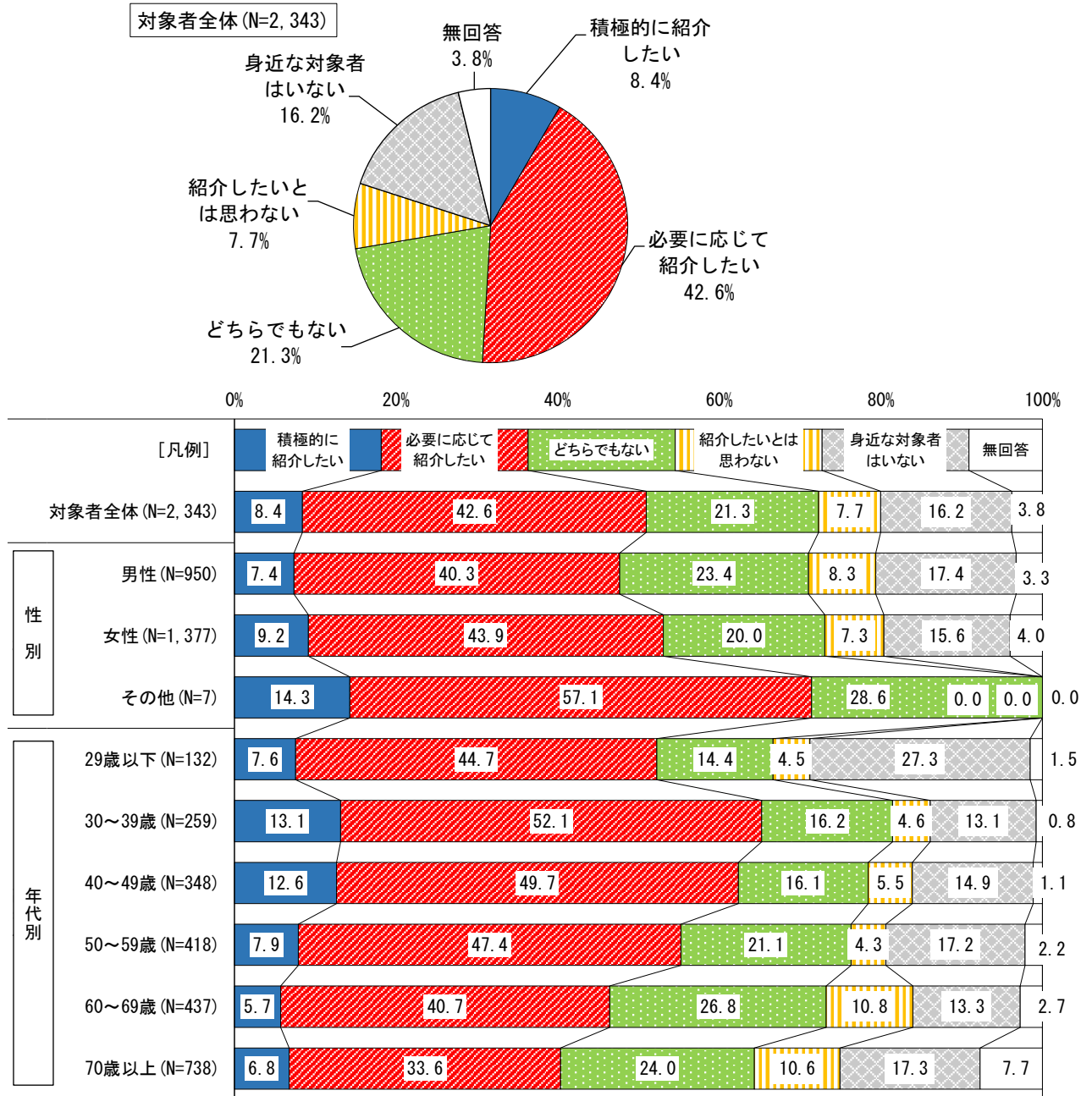
◇高齢者世帯自動消火装置設置費用助成制度を紹介したいか否か

《皆さまにお聞きます。》

問17 あなたは、高齢者世帯自動消火装置設置費用助成制度について、市内在住で65歳以上の身近な方に紹介したいと思いますか。あてはまるものに1つだけ○をつけてください。

高齢者世帯自動消火装置設置費用助成制度を身近な方に“紹介したい”は51.0%

※“紹介したい”（「積極的に紹介したい」＋「必要に応じて紹介したい」）



【全 体】 高齢者世帯自動消火装置設置費用助成制度を紹介したいか否かは、「積極的に紹介したい」が8.4%、「必要に応じて紹介したい」が42.6%、合わせると51.0%となっている。一方、「紹介したいとは思わない」は7.7%となっている。

【性 別】 男女で大きな差は見られない。

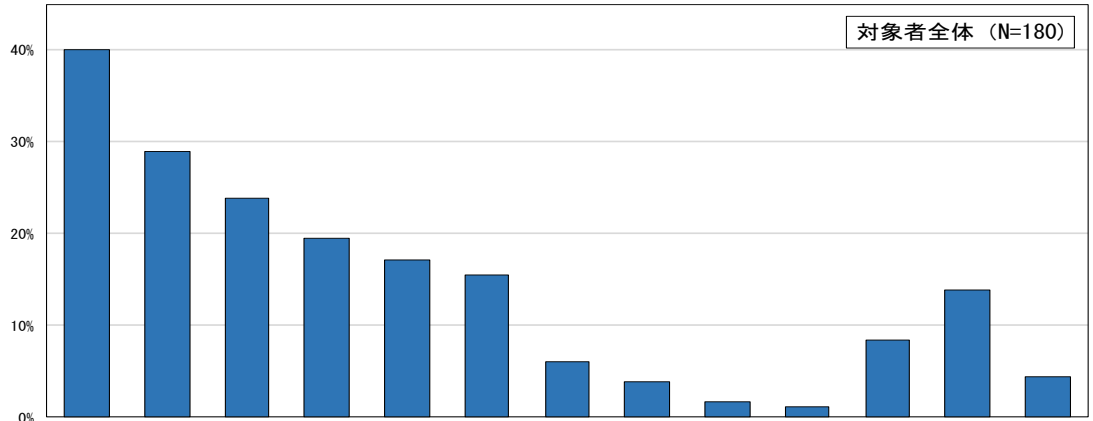
【年代別】 「紹介したい」が30歳代（65.3%）で最も高く、最も低い70歳以上（40.4%）と比べると24.9ポイントの差となっている。

◇高齢者世帯自動消火装置設置費用助成制度を紹介したいと思わない理由

《問17で「4 紹介したいとは思わない」と答えた方にお聞きします。》

問17-1 あなたが、現時点で自動消火装置助成制度について、身近な人に紹介したいとは思わない理由は何ですか。あてはまるものにいくつでも○をつけてください。

自動消火装置設置費用助成制度を身近な人に紹介したいと思わない理由は「制度内容や利用方法がわからない」が40.0%



		対象者数	制度内容や利用方法がわからない	どんな装置かわからないから	費用が高い	申請が複雑そうだから	きっかけが無い	必要性がわからない	手続等を手伝わされそうだから	取り付ける場所が無さそうだから	すでに設置しているから	室内の景観を損ねそうだから	その他	特に理由はない	無回答	
(%)																
対象者全体		180	40.0	28.9	23.9	19.4	17.2	15.6	6.1	3.9	1.7	1.1	8.3	13.9	4.4	
性別	男性	79	38.0	26.6	24.1	16.5	20.3	24.1	8.9	5.1	1.3	2.5	7.6	11.4	5.1	
	女性	101	41.6	30.7	23.8	21.8	14.9	8.9	4.0	3.0	2.0	-	8.9	15.8	4.0	
	その他	0	-	-	-	-	-	-	-	-	-	-	-	-	-	
年代別	29歳以下	6	50.0	16.7	50.0	50.0	33.3	16.7	-	-	-	-	16.7	16.7	-	
	30～39歳	12	8.3	25.0	16.7	-	16.7	33.3	8.3	8.3	-	-	16.7	25.0	-	
	40～49歳	19	52.6	42.1	10.5	21.1	21.1	26.3	5.3	5.3	-	5.3	21.1	10.5	-	
	50～59歳	18	38.9	27.8	11.1	-	16.7	11.1	-	-	5.6	-	5.6	27.8	-	
	60～69歳	47	36.2	23.4	31.9	25.5	12.8	19.1	6.4	8.5	2.1	2.1	10.6	8.5	6.4	
	70歳以上	78	43.6	30.8	24.4	20.5	17.9	9.0	7.7	1.3	1.3	-	2.6	12.8	6.4	

■ 対象者全体の値と比較し10ポイント以上高い
 ■ 対象者全体の値と比較し10ポイント以上低い

【全体】自動消火装置助成制度について、身近な人に紹介したいとは思わない理由は、「制度内容や利用方法がわからない」が40.0%、「どんな装置かわからないから」が28.9%、「費用が高い」が23.9%となっている。

【性別】「申請が複雑そうだから」は女性が21.8%と、男性の16.5%より5.3ポイント高くなっている。また、「きっかけが無い」、「必要性がわからない」は男性が、女性より5.4ポイント以上高くなっている。

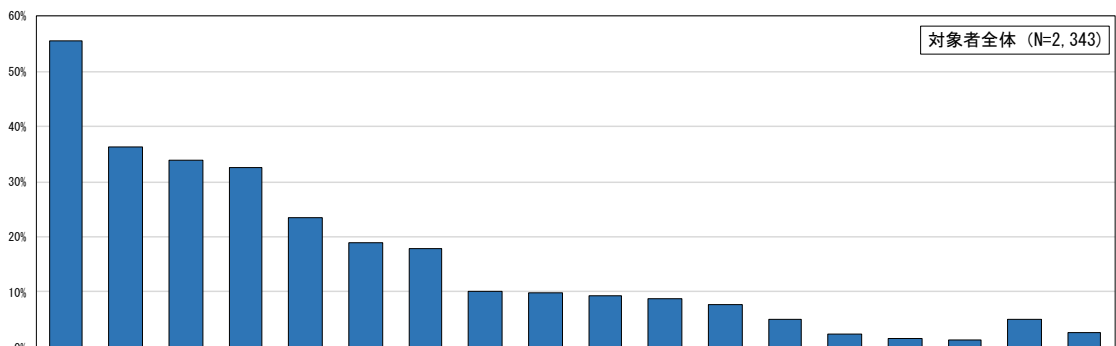
【年代別】「制度内容や利用方法がわからない」は40歳代(52.6%)で最も高く、最も低い30歳代(8.3%)と比べると44.3ポイントの差となっている。

◇火災予防に関する情報の入手手段

《皆さまにお聞きます。》

問18 あなたは、火災予防に関する情報を知りたいと思ったとき、どのような手段を使って情報を入手しますか。あてはまるものにいくつでも○をつけてください。

火災予防に関する情報の入手手段は「広報さっぽろ」が55.4%



		対象者数	広報さっぽろ	テレビ	札幌市公式ホームページ	町内会・マンションの回覧	新聞	家族・友人・知人からの口コミ	パンフレット、ちらし、ポスター	消防局による説明会	Instagram	消防局公式SNS (Twitter・LINE)	ラジオ	札幌市公式SNS (Twitter・LINE)	札幌市以外のホームページ・SNS	雑誌 (フリーペーパー含む)	街頭大型ビジョン	イベントブース	その他	特に必要がない	無回答	
		(%)																				
対象者全体		2,343	55.4	36.4	33.9	32.7	23.4	19.0	17.8	10.0	9.9	9.4	8.9	7.6	5.1	2.5	1.5	1.4	5.0	2.6		
性別	男性	950	51.9	35.5	36.1	32.0	24.0	13.7	18.9	10.8	8.9	10.4	8.7	10.6	4.0	2.3	1.2	1.7	6.4	2.7		
	女性	1,377	57.7	37.3	32.4	33.4	23.0	22.6	16.9	9.4	10.6	8.6	8.9	5.5	5.9	2.6	1.7	1.2	4.1	2.3		
	その他	7	85.7	14.3	42.9	14.3	14.3	-	14.3	28.6	14.3	14.3	28.6	14.3	-	-	-	-	-	-	-	
年代別	29歳以下	132	26.5	38.6	41.7	11.4	7.6	20.5	16.7	6.8	25.0	7.6	23.5	12.9	5.3	9.1	2.3	1.5	9.8	0.8		
	30~39歳	259	36.7	27.4	48.6	16.6	4.2	15.4	16.2	6.2	16.2	6.2	17.8	18.9	6.2	3.5	0.4	2.3	6.9	1.5		
	40~49歳	348	48.9	29.0	46.6	22.1	11.5	15.5	17.8	9.8	15.2	6.9	14.9	11.8	7.2	2.9	1.4	2.6	5.5	0.9		
	50~59歳	418	48.6	30.1	45.5	24.4	16.7	16.5	12.4	5.7	13.2	7.7	8.4	9.1	5.3	2.2	1.2	2.2	6.0	2.2		
	60~69歳	437	61.1	38.0	35.7	38.7	26.8	16.2	20.1	9.8	8.2	10.5	6.6	5.9	6.6	2.1	1.8	0.7	4.3	2.7		
	70歳以上	738	70.6	45.4	14.0	48.6	40.4	24.4	20.1	20.1	14.8	1.8	12.2	2.0	0.9	2.7	1.2	1.6	0.5	3.1	3.9	

■ 対象者全体の値と比較し10ポイント以上高い
 □ 対象者全体の値と比較し10ポイント以上低い

【全体】火災予防に関する情報の入手手段は、「広報さっぽろ」が55.4%、「テレビ」が36.4%、「札幌市公式ホームページ」が33.9%となっている。

【性別】「広報さっぽろ」、「家族・友人・知人からの口コミ」は女性が、男性より5.8ポイント以上高くなっている。また、「札幌市以外のホームページ・SNS」は男性が10.6%と、女性の5.5%より5.1ポイント高くなっている。

【年代別】「広報さっぽろ」は、70歳以上(70.6%)で最も高く、最も低い29歳以下(26.5%)と比べると44.1ポイントの差となっている。また、「札幌市公式ホームページ」は30歳代(48.6%)で最も高く、最も低い70歳以上(14.0%)と比べると34.6ポイントの差となっている。