

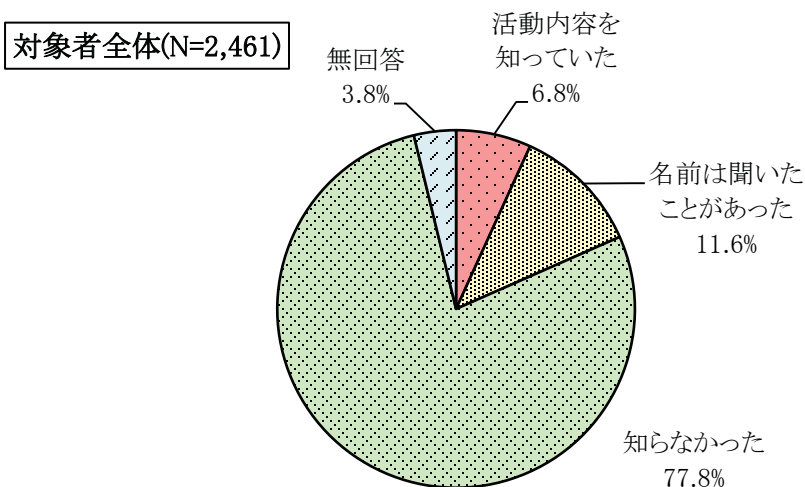
(4)映像の力を使ったまちづくりについて

フィルムコミッションの認知度

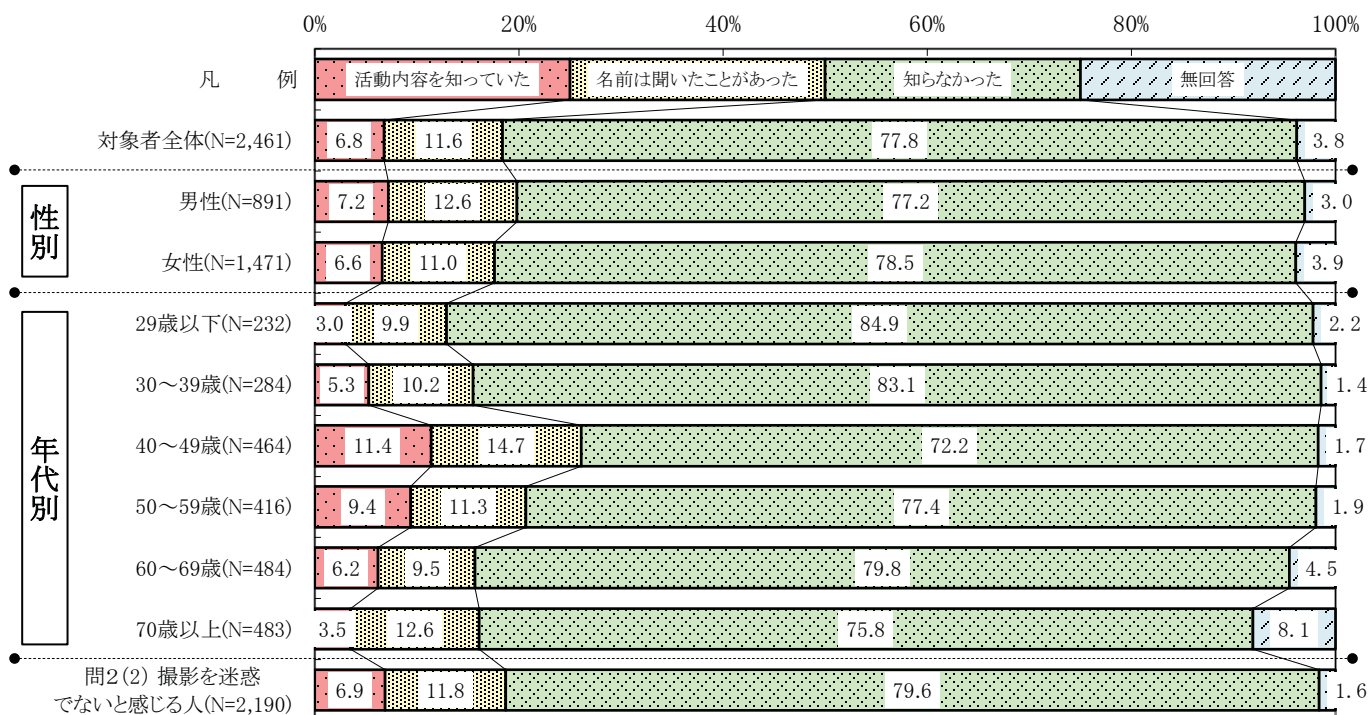
【問1】 あなたは、フィルムコミッションのことを知っていましたか。

フィルムコミッションを“知っていた”のは2割弱

※“知っていた”(「活動内容を知っていた」+「名前は聞いたことがあった」)



【対象者全体】 フィルムコミッションの認知度について、「活動内容を知っていた」が6.8%、「名前は聞いたことがあった」が11.6%、合わせると18.4%となっている。一方で、「知らなかった」は77.8%となっている。



【性別】 男女で大きな差は見られない。

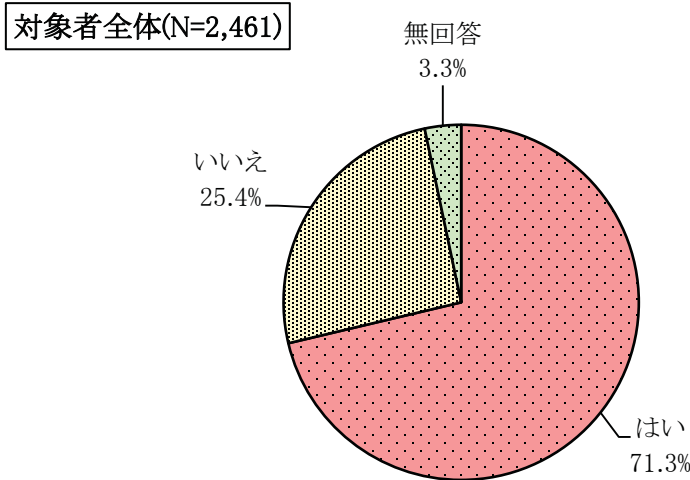
【年代別】 “知っていた”が40歳代(26.1%)で最も高く、次いで50歳代(20.7%)、70歳以上(16.1%)となっている。

市内で行われる映画やテレビ番組などの撮影について (1)撮影への興味

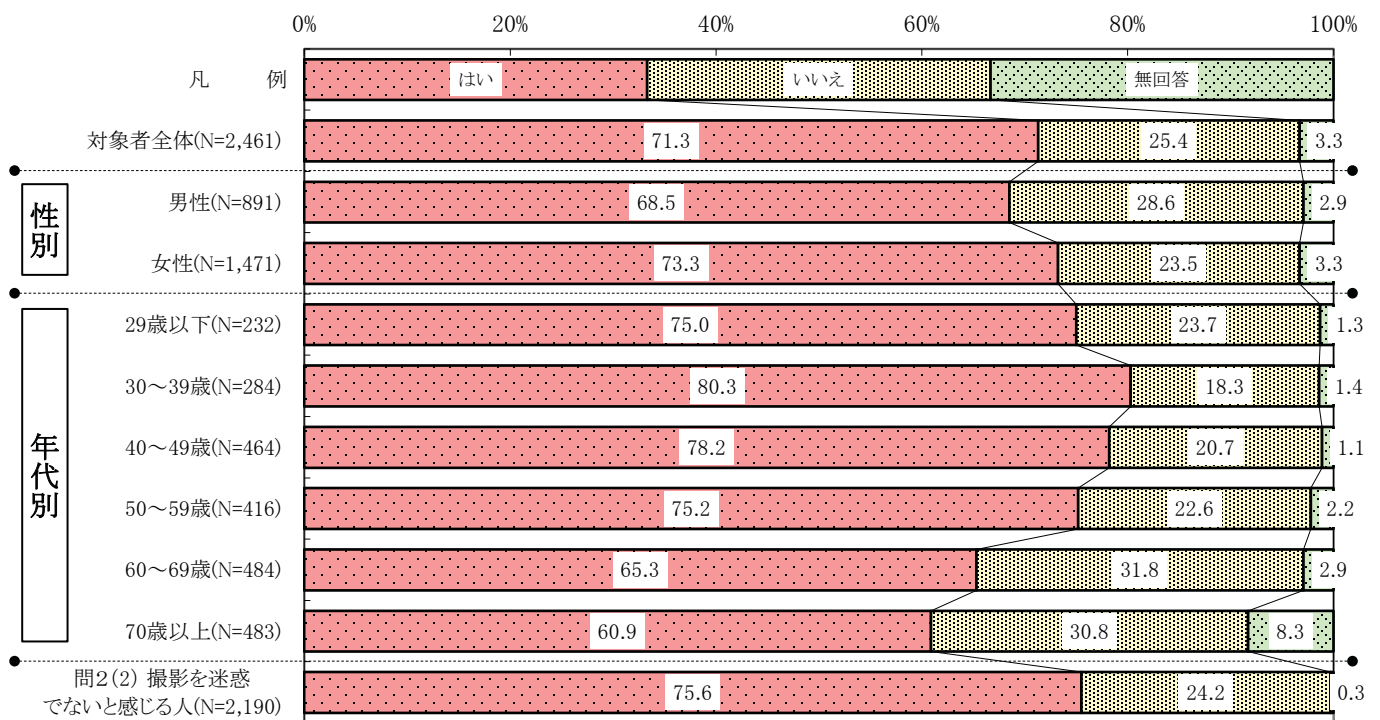
【問2】 あなたは、市内で行われる映画やテレビ番組などの撮影を見かけたら、どのように感じますか。それぞれにあてはまるもの1つに○をつけてください。

(1) 撮影に興味を感じますか。

市内で行われる映画やテレビ番組などの撮影に興味を感じる人は7割強



【対象者全体】 市内で行われる映画やテレビ番組などの撮影について興味を感じるかは、「はい」が71.3%、「いいえ」が25.4%となっている。



【性別】 男女で大きな差は見られない。

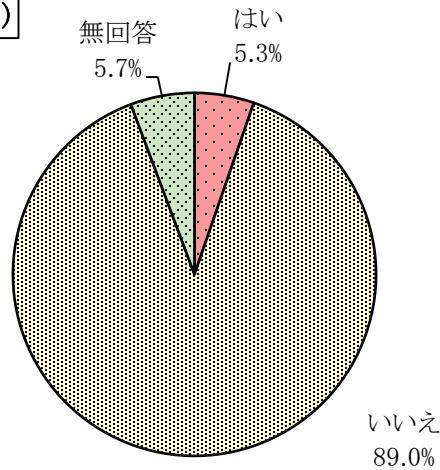
【年代別】 「はい」が30歳代(80.3%)で最も高い。なお40歳代以上では年代が上がるにつれて割合が低くなっている。

市内で行われる映画やテレビ番組などの撮影について (2)撮影を迷惑だと感じるか

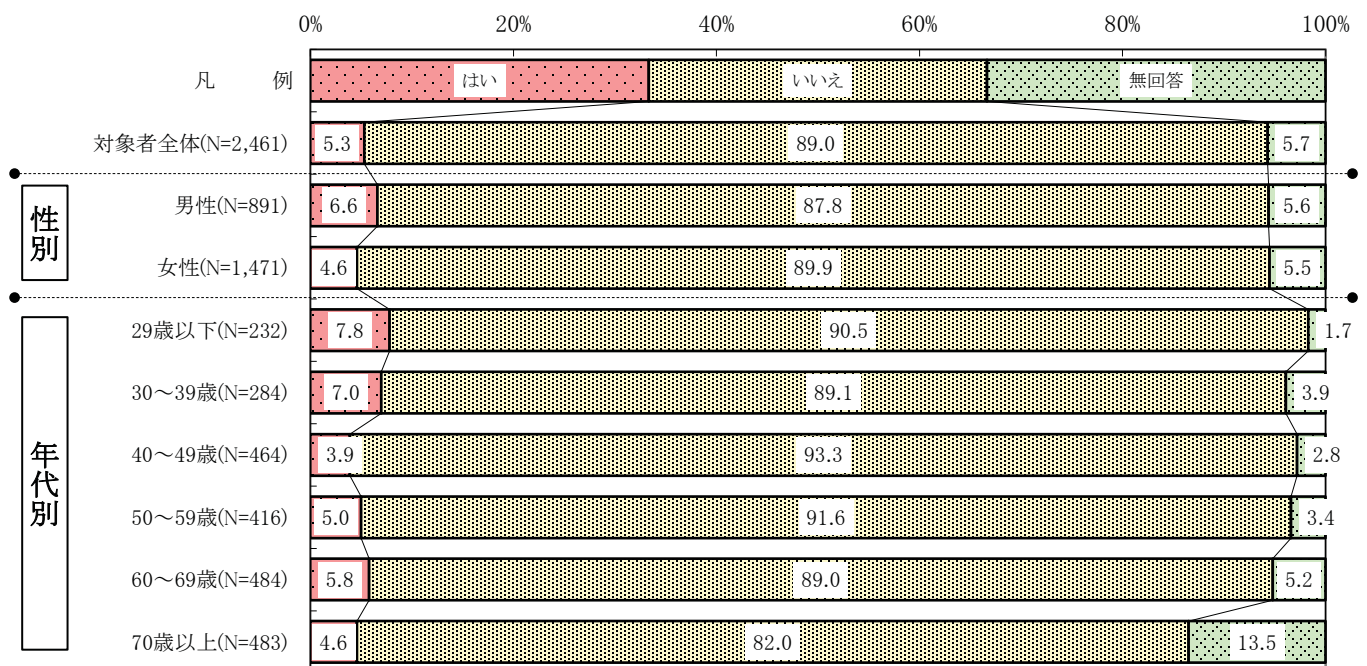
【問2】 (2) 撮影を迷惑だと感じますか。

市内で行われる映画やテレビ番組などの撮影を迷惑と感じない人が約9割

対象者全体(N=2,461)



【対象者全体】 市内で行われる映画やテレビ番組などの撮影について迷惑だと感じるかは、「はい」が5.3%、「いいえ」が89.0%となっている。



【性別】 男女で大きな差は見られない。

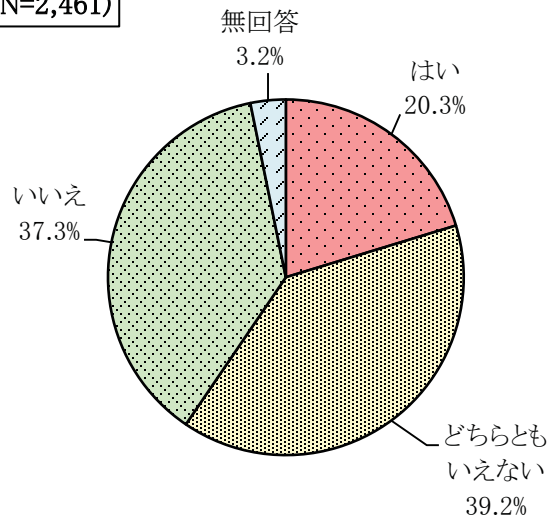
【年代別】 「いいえ」が40歳代(93.3%)と最も高く、次いで50歳代(91.6%)、29歳以下(90.5%)となっている。

市内で行われる映画やテレビ番組などの撮影について (3)撮影への協力意向

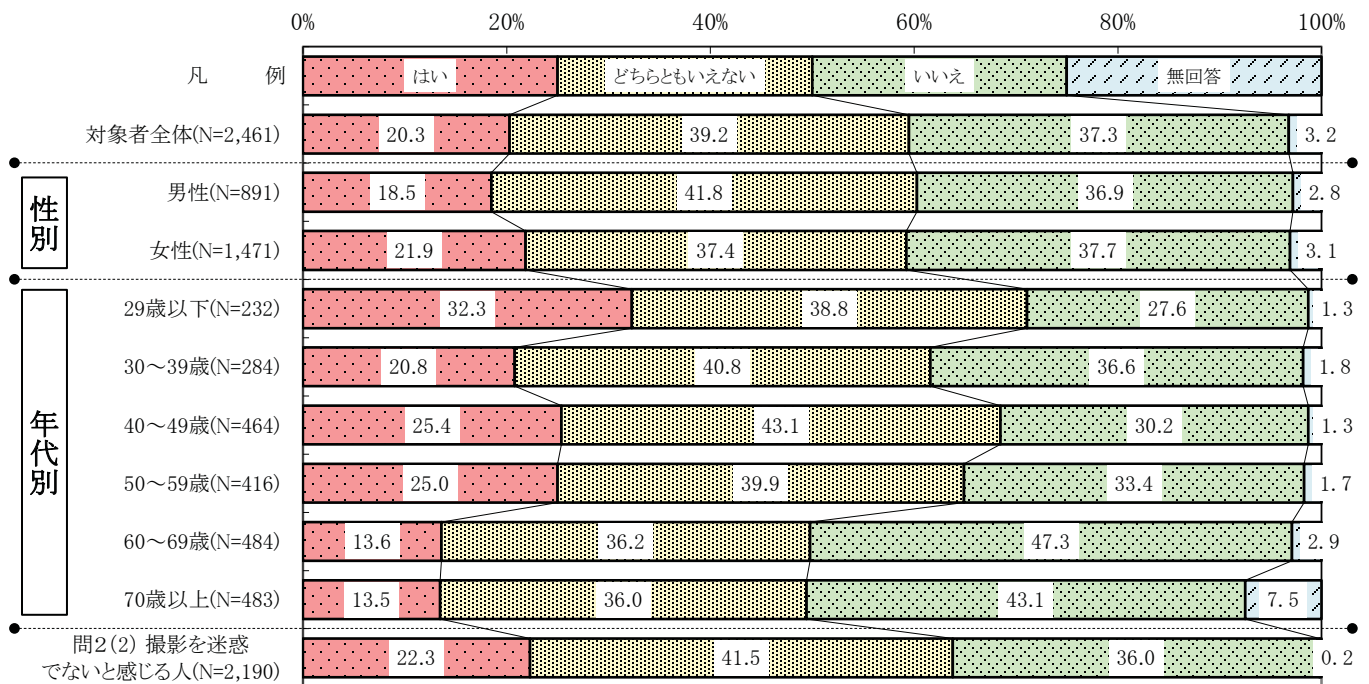
【問2】 (3) 撮影にボランティアエキストラとして参加するなど、積極的に協力したいと思いますか。

市内で行われる映画やテレビ番組などの撮影に積極的に協力したいと思う人が約2割

対象者全体(N=2,461)



【対象者全体】 市内で行われる映画やテレビ番組などの撮影について積極的に協力したいと思うかは、「はい」が20.3%、「どちらともいえない」が39.2%、「いいえ」が37.3%となっている。



【性別】 男女で大きな差は見られない。

【年代別】 「はい」が29歳以下で32.3%と最も高く、全体と比較して12.0ポイント高くなっている。