

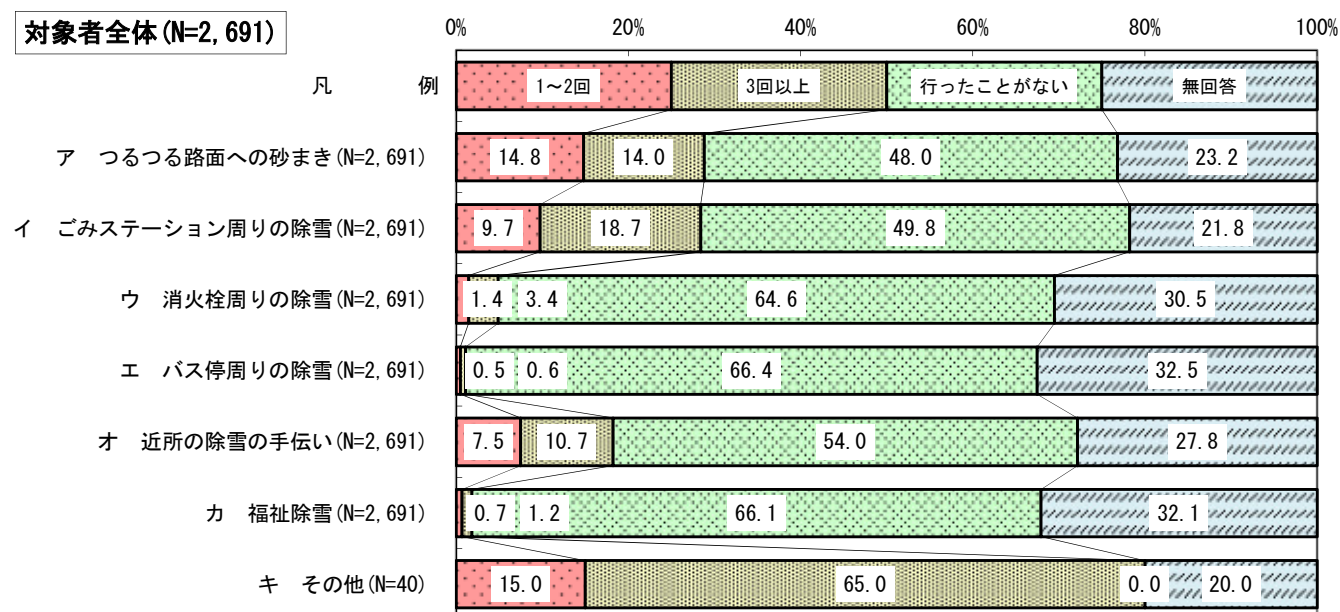
(2) 雪対策に関する取組について

これまでに行ったことがある除雪ボランティア

【問6】 上記の『除雪ボランティア』の中で、あなたがこれまでに行ったものについて、行った回数を教えてください。ア～キのそれぞれの項目について、1つずつ数字に○をつけてください。

除雪ボランティアとして“行ったことがある”ものは、「つるつる路面への砂まき」と「ごみステーション周りの除雪」が約3割

※“行ったことがある”(「1～2回」+「3回以上」)



【対象者全体】 除雪ボランティアとして“行ったことがある”ものは、「つるつる路面への砂まき」が 28.8%と最も高く、次いで「ごみステーション周りの除雪」が 28.4%、「近所の除雪の手伝い」が 18.2%となっている。その中でも、「3回以上」の割合は、「ごみステーション周りの除雪」が 18.7%と最も高くなっている。

	対象者数	1 S 2 回	3 回 以上	行 っ た こ と が な い	無 回 答
(%)					
ア つるつる路面への砂まき	2,691	14.8	14.0	48.0	23.2
イ ごみステーション周りの除雪	2,691	9.7	18.7	49.8	21.8
ウ 消火栓周りの除雪	2,691	1.4	3.4	64.6	30.5
エ バス停周りの除雪	2,691	0.5	0.6	66.4	32.5
オ 近所の除雪の手伝い	2,691	7.5	10.7	54.0	27.8
カ 福祉除雪	2,691	0.7	1.2	66.1	32.1
キ その他	40	15.0	65.0	0.0	20.0

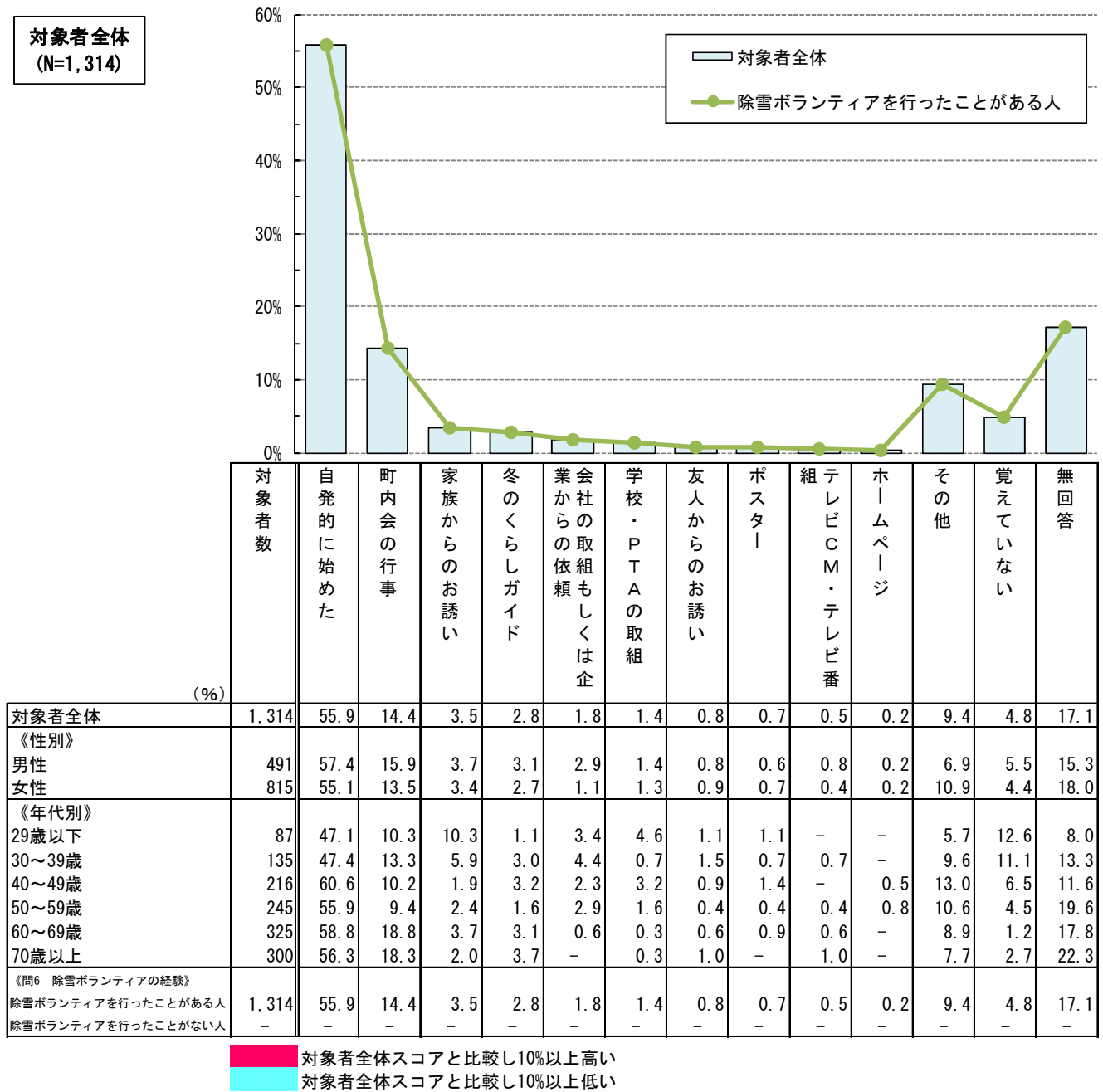
※「キ その他」の対象者数は、除雪ボランティアの具体的な内容もしくは行った回数を回答しているもののみ計上している。

除雪ボランティアを始めたきっかけ

《問6で、いずれかの『除雪ボランティア』を1回以上行ったことがあると答えた方にお聞きします。》

【問6-1】あなたが『除雪ボランティア』を始めたきっかけになったものについて、次の中からあてはまるものについて、いくつでも○をつけてください。

除雪ボランティアのきっかけとして「自発的に始めた」と答えた人が半数を超えている



【対象者全体】 除雪ボランティアを始めたきっかけは、「自発的に始めた」が 55.9%と最も高く、次いで「町内会の行事」が 14.4%、「家族からのお誘い」が 3.5%となっている。

【性別】 男女で大きな差は見られない。

【年代別】 「自発的に始めた」が 40 歳代 (60.6%) で最も高く、最も低い 29 歳以下 (47.1%) とでは、13.5 ポイントの差となっている。

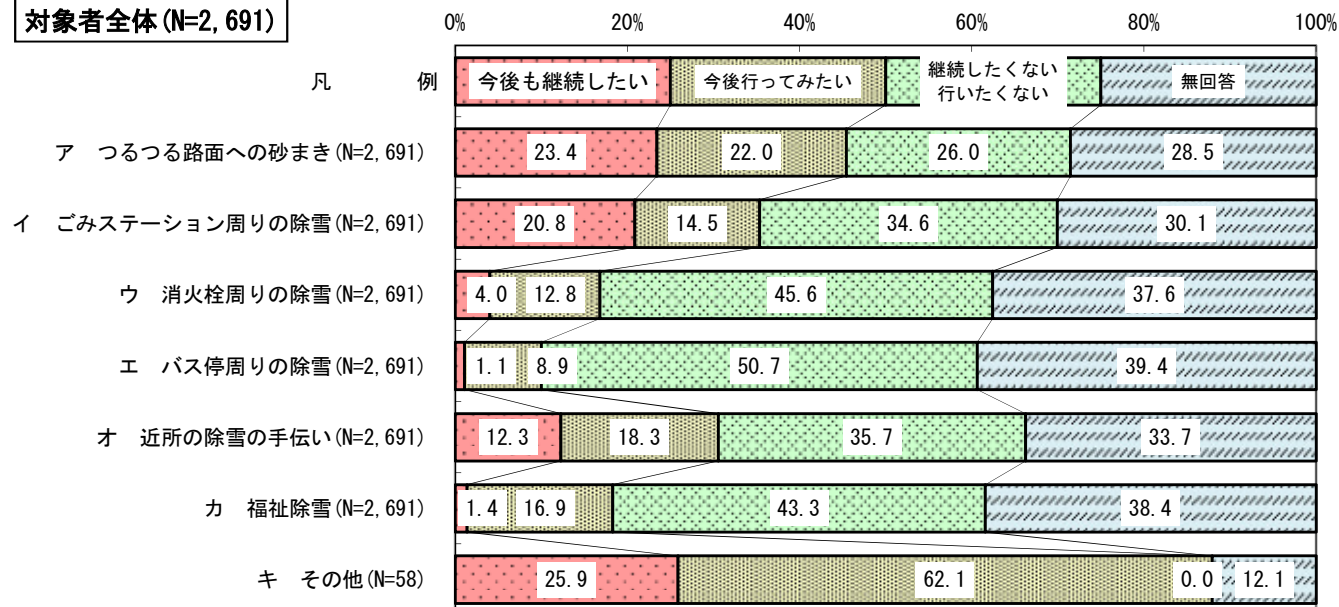
継続または今後行ってみたい除雪ボランティア

【問7】『除雪ボランティア』について、あなたが、今後も継続したい、もしくは、今後行ってみたいと思うものはありますか。ア～キのそれぞれの項目について、1つずつ数字に○をつけてください。

「つるつる路面への砂まき」を“行いたい”と4割半ばの人が回答

※“行いたい”(「今後も継続したい」+「今後行ってみたい」)

対象者全体 (N=2,691)



【対象者全体】 除雪ボランティアとして「今後も継続したい」ものは、「つるつる路面への砂まき」が23.4%と最も高く、次いで「ごみステーション周りの除雪」が20.8%、「近所の除雪の手伝い」が12.3%となっている。

また、除雪ボランティアとして「今後行ってみたい」ものは、「つるつる路面への砂まき」が22.0%と最も高く、次いで「近所の除雪の手伝い」が18.3%、「ごみステーション周りの除雪」が14.5%となっている。

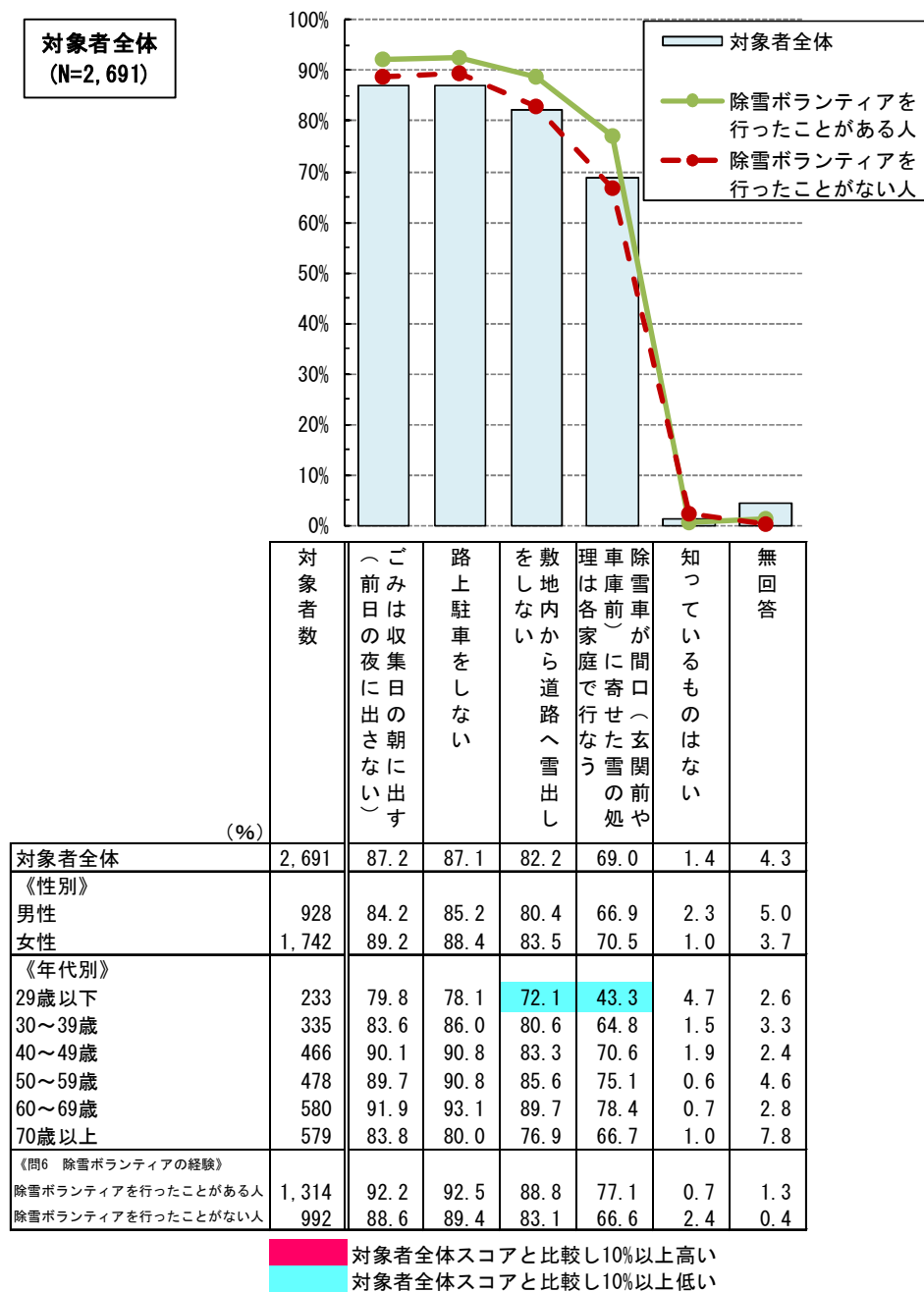
	対象者数	今後も継続したい	今後行ってみたい	継続したくない 行いたくない	無回答
		(%)			
ア つるつる路面への砂まき	2,691	23.4	22.0	26.0	28.5
イ ごみステーション周りの除雪	2,691	20.8	14.5	34.6	30.1
ウ 消火栓周りの除雪	2,691	4.0	12.8	45.6	37.6
エ バス停周りの除雪	2,691	1.1	8.9	50.7	39.4
オ 近所の除雪の手伝い	2,691	12.3	18.3	35.7	33.7
カ 福祉除雪	2,691	1.4	16.9	43.3	38.4
キ その他	58	25.9	62.1	0.0	12.1

※「キ その他」の対象者数は、除雪ボランティアの具体的内容もしくはボランティア継続に関する意向を示しているもののみ計上している。

冬の暮らしに関するルールやマナーの認知度

【問8】 札幌市では、市民の皆さまに冬の暮らしに関するルールやマナーを呼び掛けています。次の中から、あなたが知っているものにいくつでも○を付けてください。

3分の2以上の人々が、冬の暮らしに関する4つのルールやマナーを知っている



【対象者全体】 冬の暮らしに関するルールやマナーの認知度は、「ごみは収集日の朝に出さない(前日の夜に出さない)」が 87.2%と最も高く、次いで「路上駐車をしない」が 87.1%、「敷地内から道路へ雪出しをしない」が 82.2%、「除雪車が間口(玄関前や車庫前)に寄せた雪の処理は各家庭で行なう」が 69.0%となっている。一方で、「知っているものはない」が 1.4%となっている。

【性別】 男女で大きな差は見られない。

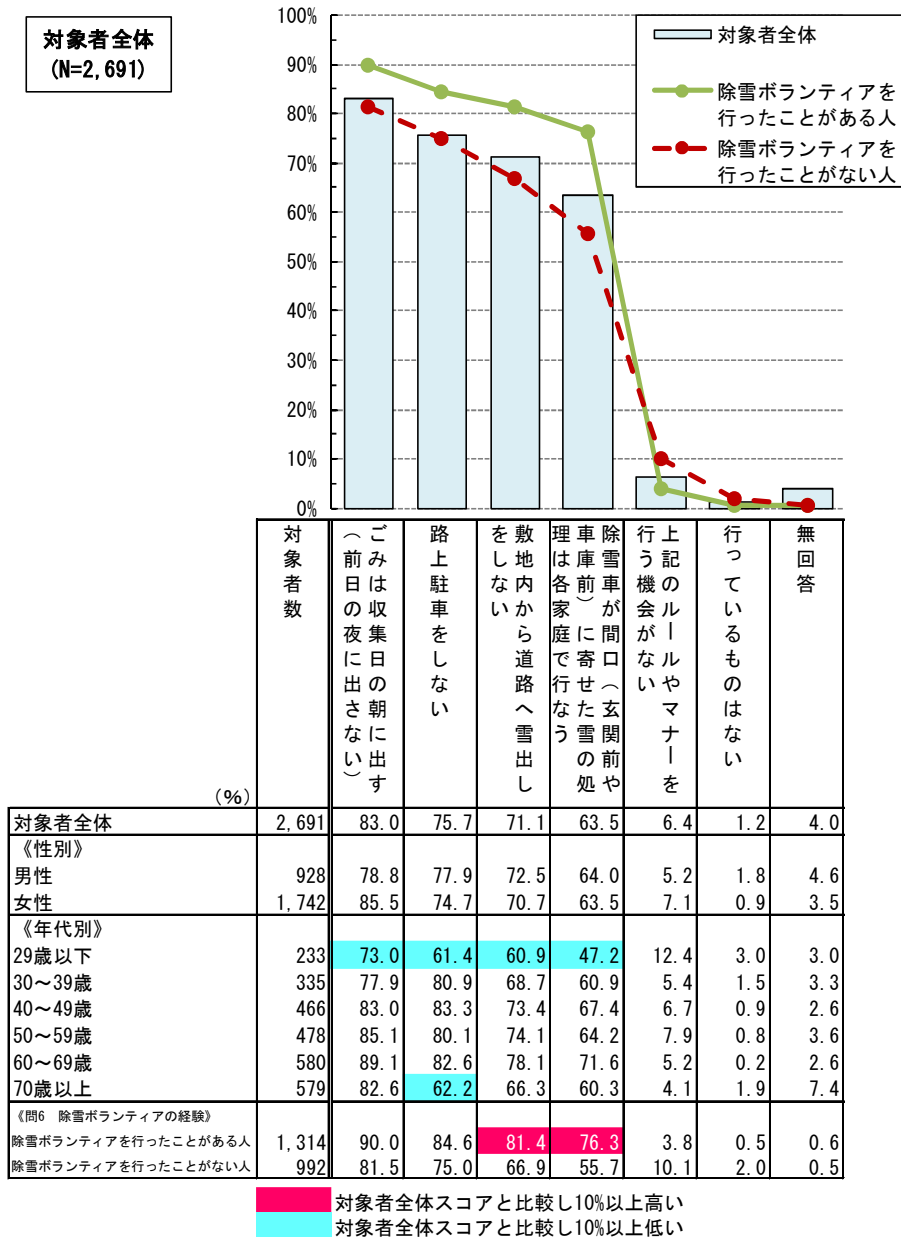
【年代別】 29歳以下では、「敷地内から道路へ雪出しをしない」(72.1%)と「除雪車が間口(玄関前や車庫前)に寄せた雪の処理は各家庭で行なう」(43.3%)が、全体と比較して10ポイント以上低くなっている。

【問6 除雪ボランティアの経験】 どの項目の割合においても、除雪ボランティアを行ったことがある人は、行ったことが人よりも高くなっている。その中でも、「除雪車が間口(玄関前や車庫前)に寄せた雪の処理は各家庭で行なう」が 77.1%と、行ったことがない人の 66.6%より 10.5ポイント高くなっている。

冬の暮らしに関するルールやマナーの中で実践していること

【問9】 あなたが、冬の暮らしに関するルールやマナーの中で、行っているものにいくつでも○を付けてください。

8割強の人が、「ごみは収集日の朝に出す(前日の夜に出さない)」ことを実践している



【対象者全体】 冬の暮らしに関するルールやマナーとして実践していることは、「ごみは収集日の朝に出す(前日の夜に出さない)」が83.0%と最も高く、次いで「路上駐車をしない」が75.7%、「敷地内から道路へ雪出しをしない」が71.1%、「除雪車が間口(玄関前や車庫前)に寄せた雪の処理は各家庭で行なう」が63.5%となっている。一方で、「上記のルールやマナーを行う機会がない」が6.4%、「行っているものはない」が1.2%となっている。

【性別】 「ごみは収集日の朝に出す(前日の夜に出さない)」が女性で85.5%と、男性の78.8%より6.7ポイント高くなっている。

【年代別】 29歳以下では、いずれの項目も、全体と比較して10ポイント以上低くなっている。また、70歳以上では、「路上駐車をしない」が62.2%と、全体と比較して13.5ポイント低くなっている。

【問6 除雪ボランティアの経験】 除雪ボランティアを行ったことがある人で、「敷地内から道路へ雪出しをしない」(81.4%)と「除雪車が間口(玄関前や車庫前)に寄せた雪の処理は各家庭で行なう」(76.3%)が、全体と比較して10ポイント以上高くなっている。

