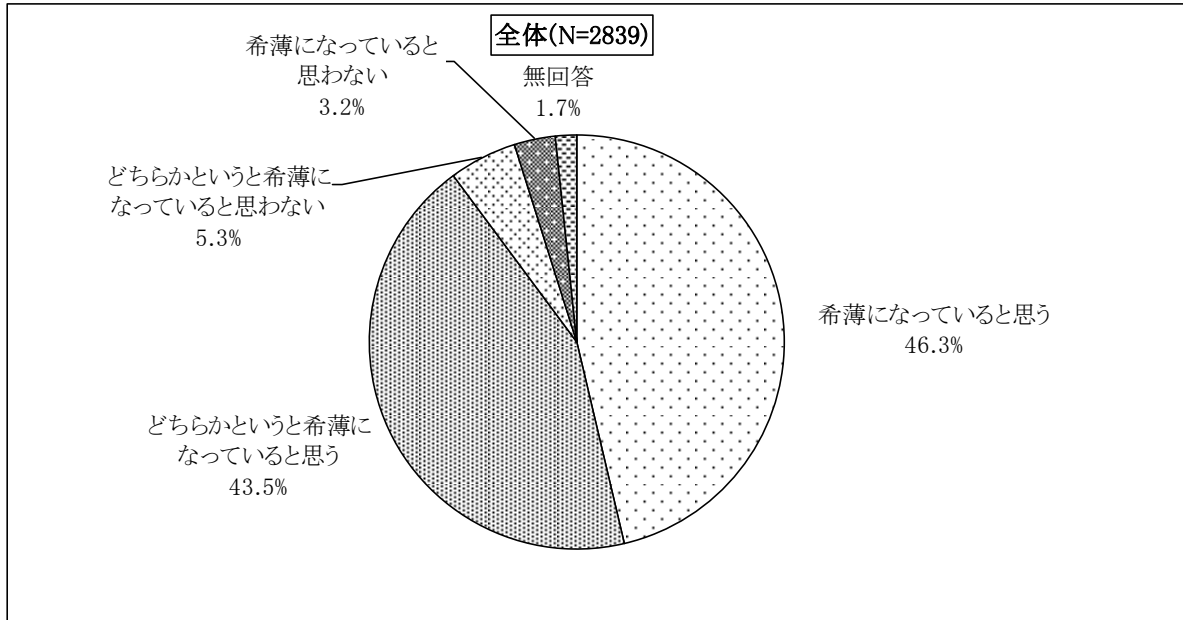


テーマ1 地域コミュニティについて

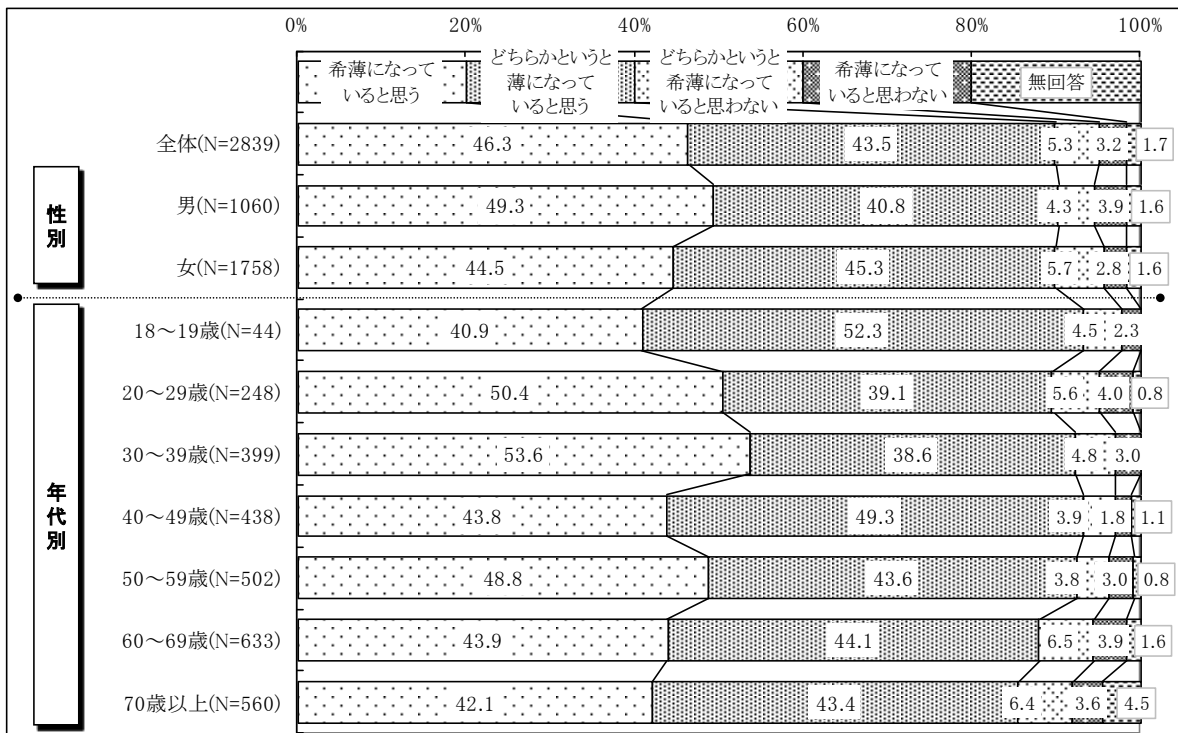
■住民相互のつながりについて

問1 集合住宅の増加などによる居住形態や、核家族化などによる生活様式の変化により、住民相互のつながりが希薄になっていると思いますか。あてはまるもの1つに○を付けてください。

住民相互のつながりが“希薄になっていると思う”（「希薄になっていると思う」+「どちらかという希薄になっていると思う」）が、89.8%。



【対象者全体】 住民相互のつながりが、“希薄になっていると思う”（「希薄になっていると思う」46.3%+「どちらかという希薄になっていると思う」43.5%）の値は 89.8%、一方、“希薄になっていると思わない”（「どちらかという希薄になっていると思わない」5.3%+「希薄になっていると思わない」3.2%）の値は 8.5%となっている。



【性別】 性別で見ると、男女ともに“希薄になっていると思う”の値が高くなっており、男性 90.1%、女性 89.8%で差はみられない。

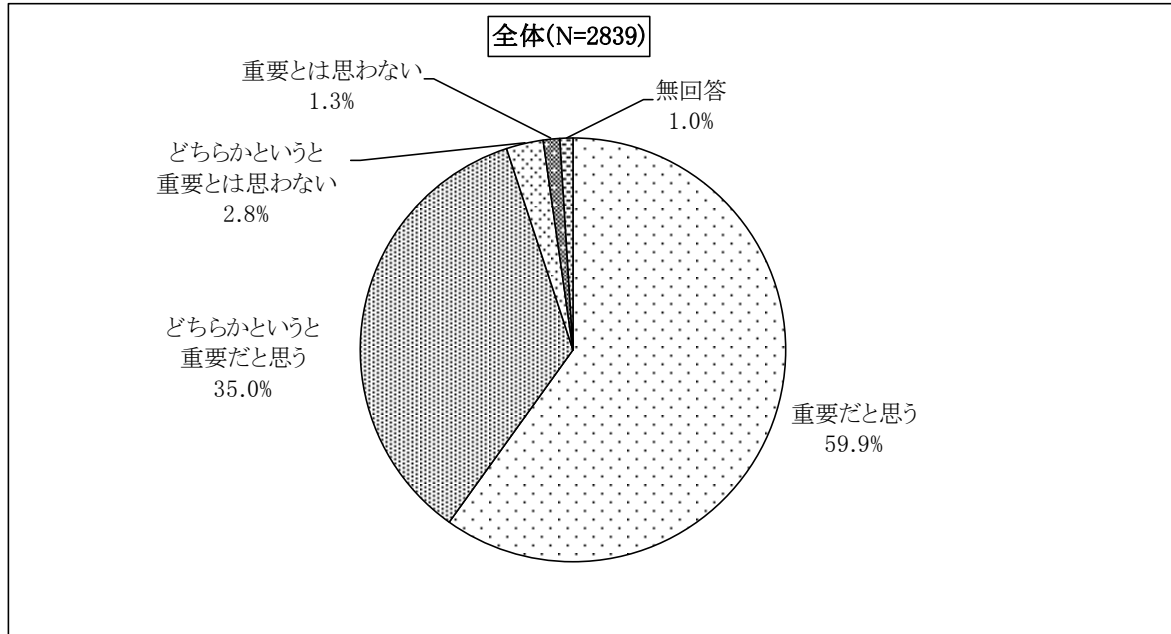
【年代別】 年代別で見ると、各年代層とも、“希薄になっていると思う”の値は8割を超えている。

テーマ1 地域コミュニティについて

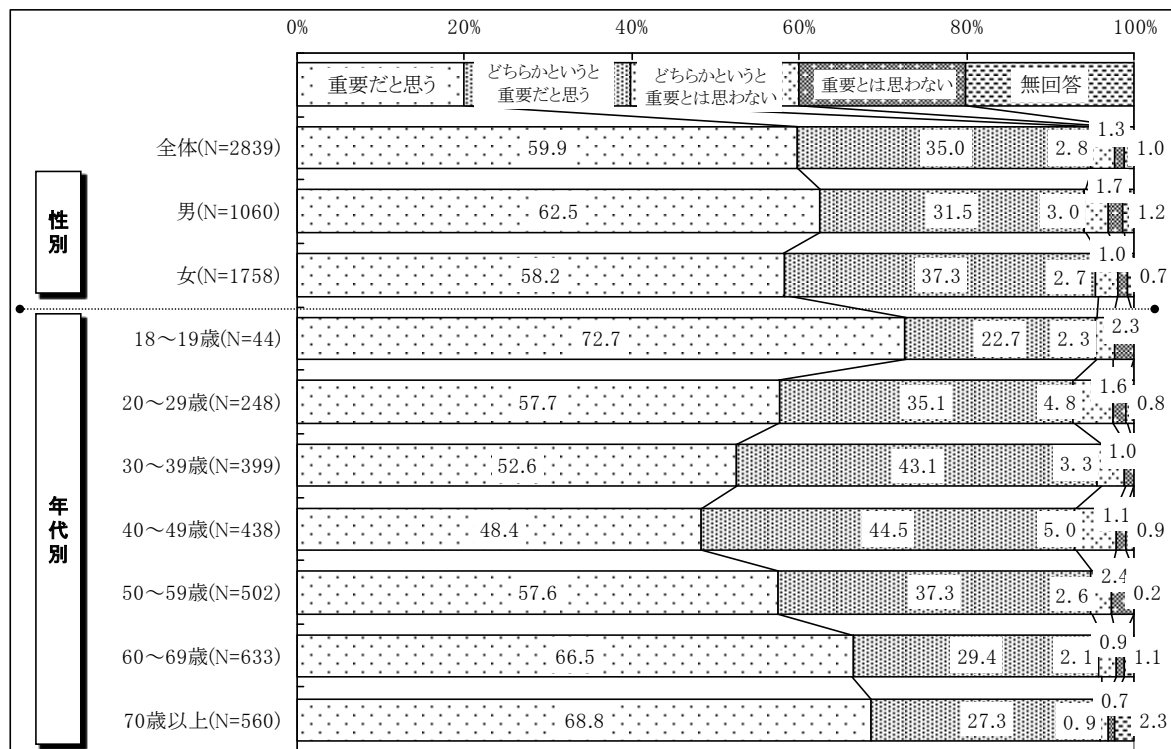
■地域コミュニティの重要性について

問2 日頃の地域の交流や見守り、災害時の助け合いなど、地域住民が安全・安心な暮らしを送っていく上で地域コミュニティは重要だと思いますか。あてはまるもの1つに○を付けてください。

地域コミュニティが“重要だと思う”（「重要だと思う」+「どちらかという重要だと思う」）が、94.9%。



【対象者全体】 地域コミュニティが、“重要だと思う”（「重要だと思う」59.9%+「どちらかという重要だと思う」35.0%）の値は94.9%、一方、“重要とは思わない”（「どちらかという重要とは思わない」2.8%+「重要とは思わない」1.3%）の値は4.1%となっている。



【性別】 性別で見ると、男女ともに“重要だと思う”の値が高く、女性が95.5%で男性の94.0%より1.5ポイント高くなっている。

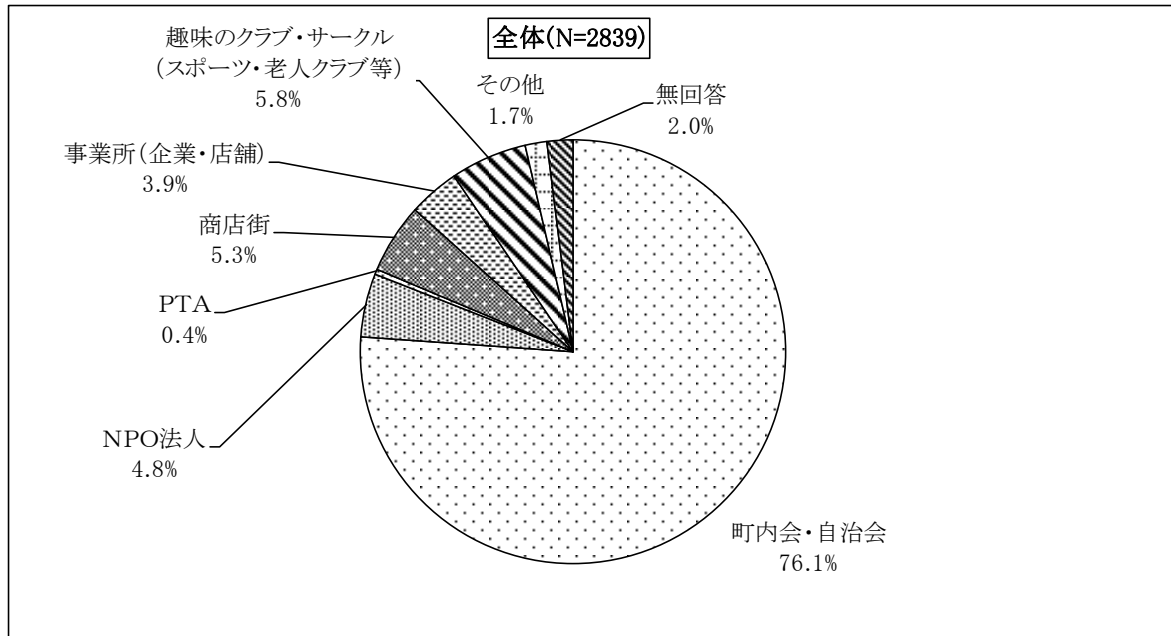
【年代別】 年代別で見ると、各年代層とも、“重要だと思う”の値は9割を超えている。

テーマ1 地域コミュニティについて

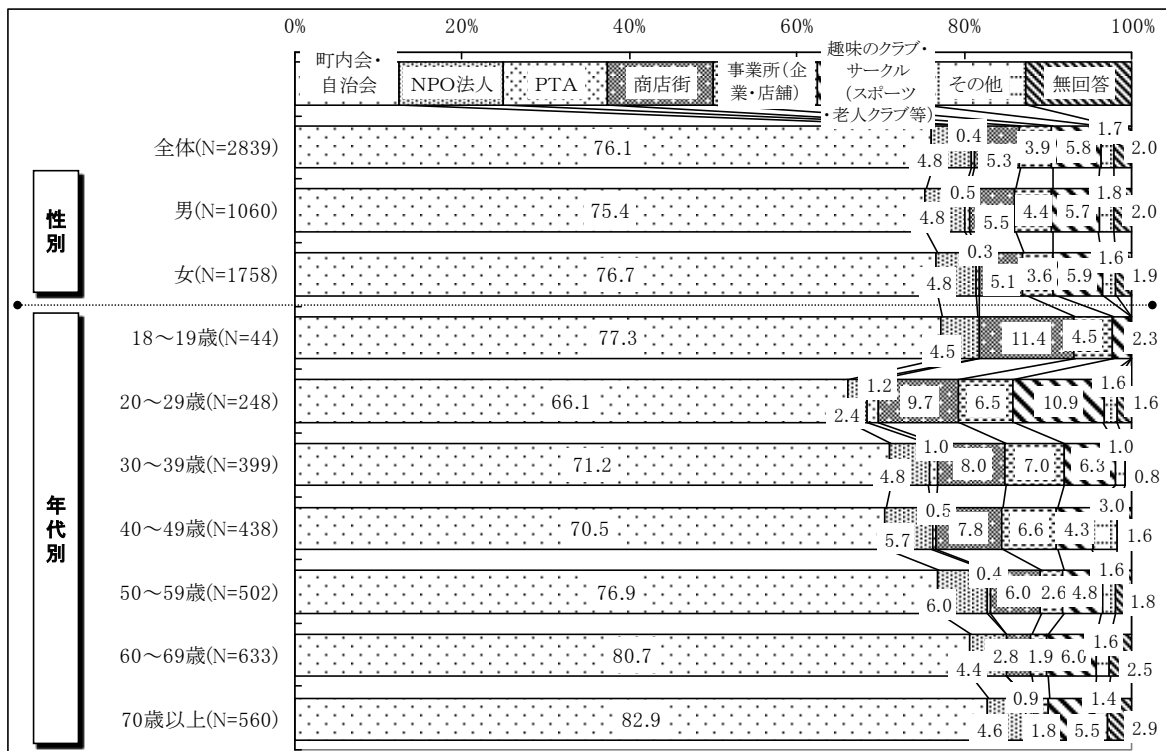
■ 地域コミュニティを担う団体について

問3 地域のコミュニティ活動を担う団体として重要だと思うもの1つに○を付けてください。

地域のコミュニティ活動を担う団体として重要だと思うものは「町内会・自治会」が、76.1%。



【対象者全体】 地域のコミュニティ活動を担う団体として重要だと思うものは、「町内会・自治会」が 76.1% と最も高く、次いで「趣味のクラブ・サークル (スポーツ・老人クラブ等)」が 5.8%、「商店街」が 5.3%、「NPO法人」が 4.8%となっている。



【性別】 性別で見ると、男女ともに「町内会・自治会」が最も高く、女性が 76.7%で男性の 75.4%より 1.3ポイント高くなっている。

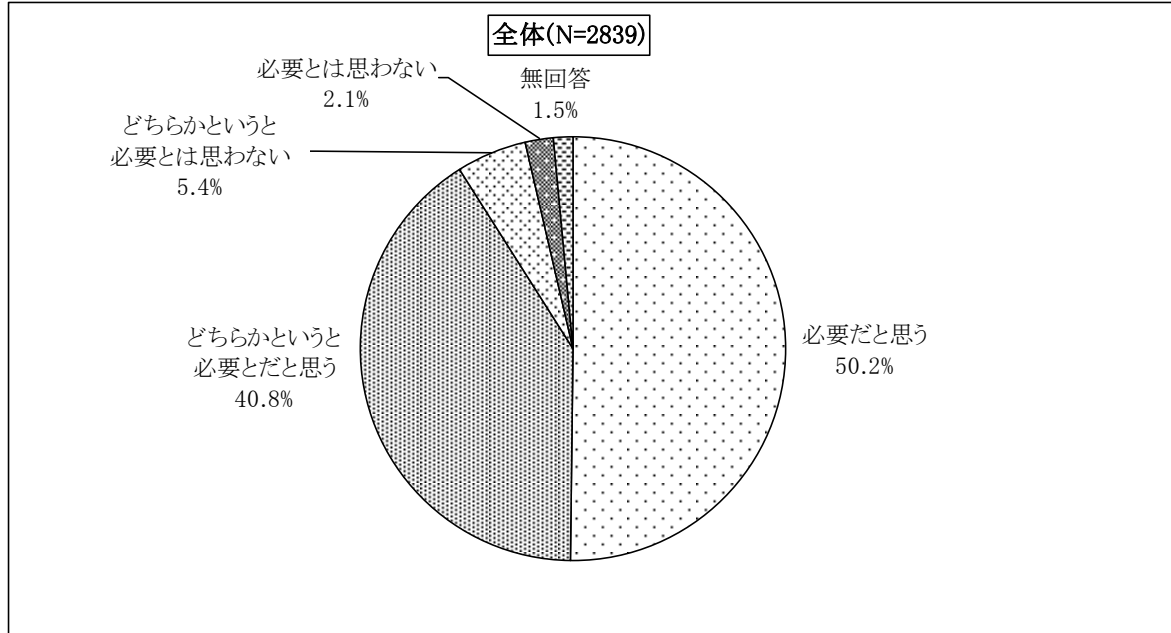
【年代別】 年代別で見ると、「町内会・自治会」が 70歳以上(82.9%)で最も高く、最も値の低い20歳代(66.1%)とでは、16.8ポイントの差となっている。

テーマ1 地域コミュニティについて

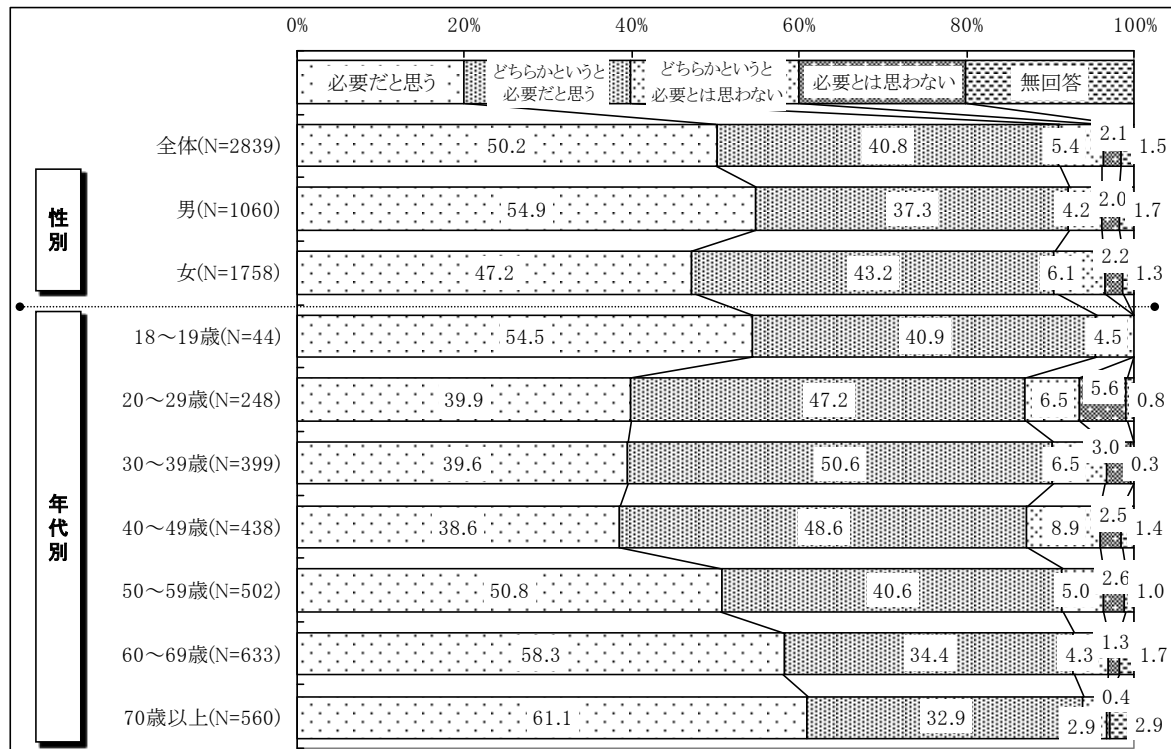
■ 地域コミュニティを担う団体の活性化の必要性

問4 今後、これら地域のコミュニティ活動を担う団体のさらなる活動の活性化が必要だと思いますか。

地域コミュニティを担う団体の活性化が“必要だと思う”（「必要だと思う」＋「どちらかという必要だと思う」）が、**91.0%**。



【対象者全体】 地域コミュニティを担う団体の活性化を、“必要だと思う”（「必要だと思う」50.2%＋「どちらかという必要だと思う」40.8%）の値は91.0%、一方、“必要とは思わない”（「どちらかという必要とは思わない」5.4%＋「必要とは思わない」2.1%）の値は7.5%となっている。



【性別】 性別で見ると、男女ともに“必要だと思う”の値が高く、男性が92.2%で女性の90.4%より1.8ポイント高くなっている。

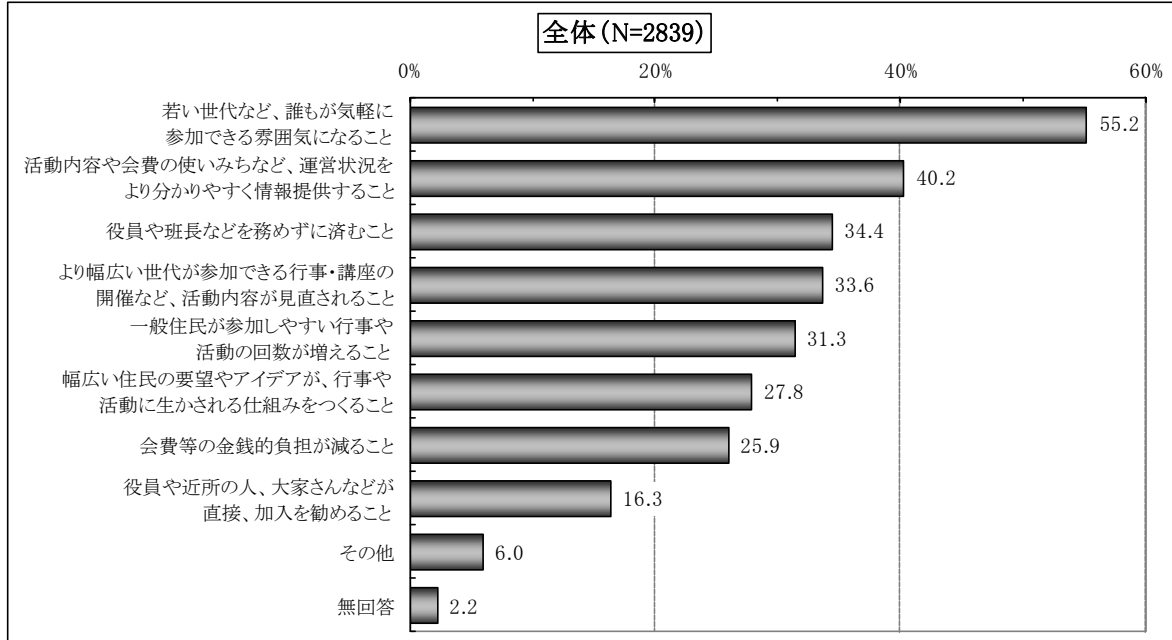
【年代別】 年代別で見ると、“必要だと思う”の値は18～19歳(95.4%)で最も高く、最も値の低い20歳代(87.1%)とでは、8.3ポイントの差となっている。

テーマ1 地域コミュニティについて

■町内会へ加入しやすくする方法

問5 地域コミュニティ活動を担う団体の1つとして、町内会・自治会がありますが、その加入率は低下傾向にあります。どのようなことがあれば、町内会へ加入しやすくなると思いますか。あてはまるものはいくつでも○を付けてください。

町内会へ加入しやすくする方法として「若い世代など、誰もが気軽に参加できる雰囲気になること」が、55.2%。



【対象者全体】 町内会へ加入しやすくする方法として、「若い世代など、誰もが気軽に参加できる雰囲気になること」が 55.2%と最も高く、次いで「活動内容や会費の使いみちなど、運営状況をより分かりやすく情報提供すること」が 40.2%、「役員や班長などを務めずに済むこと」が 34.4%、「より幅広い世代が参加できる行事・講座の開催など、活動内容が見直されること」が 33.6%となっている。

サンプル数	若い世代など、誰もが気軽に参加できる雰囲気になること (%)	活動内容や会費の使いみちなど、運営状況をより分かりやすく情報提供すること (%)	役員や班長などを務めずに済むこと (%)	講座の開催など、活動内容が見直されること (%)	より幅広い世代が参加できる行事や活動の回数が増えること (%)	一般住民が参加しやすい行事や活動の回数が増えること (%)	幅広い住民の要望やアイデアが、行事や活動に生かされる仕組みをつくること (%)	会費等の金銭的負担が減ること (%)	役員や近所の人、大家さんなどが直接、加入を勧めること (%)	その他 (%)	無回答 (%)
全体	2,839	55.2	40.2	34.4	33.6	31.3	27.8	25.9	16.3	6.0	2.2
《性別》											
男性	1,060	53.5	39.6	29.7	32.0	31.6	31.9	20.2	16.9	7.1	2.3
女性	1,758	56.5	40.8	37.5	34.7	31.3	25.4	29.5	15.9	5.3	1.9
《年代別》											
18歳～19歳	44	63.6	40.9	36.4	31.8	25.0	18.2	45.5	2.3	2.3	-
20歳～29歳	248	64.1	48.4	32.7	35.1	35.5	24.6	39.1	14.5	3.2	1.2
30歳～39歳	399	64.4	36.6	47.1	36.6	32.6	19.5	31.6	10.8	8.5	0.5
40歳～49歳	438	56.6	34.5	45.2	30.6	29.7	22.4	32.2	11.4	8.0	1.4
50歳～59歳	502	53.2	40.6	44.0	35.9	29.7	30.9	28.9	12.7	5.2	2.0
60歳～69歳	633	54.7	44.2	25.4	37.4	32.2	34.8	18.3	16.1	4.3	2.5
70歳以上	560	45.9	39.5	19.6	27.1	31.1	29.5	15.9	29.3	6.6	4.3

対象者全体スコアと比較し10%以上高い

対象者全体スコアと比較し10%以上低い

【性別】 性別で見ると、男女ともに「若い世代など、誰もが気軽に参加できる雰囲気になること」が最も高く、女性が 56.5%で男性の 53.5%より 3.0 ポイント高くなっている。

【年代別】 年代別で見ると、「若い世代など、誰もが気軽に参加できる雰囲気になること」が 30 歳代 (64.4%) で最も高く、最も値の低い 70 歳以上 (45.9%) とでは、18.5 ポイントの差となっている。