＜２４時から９時の救急出動件数ランキングマップ：全市＞

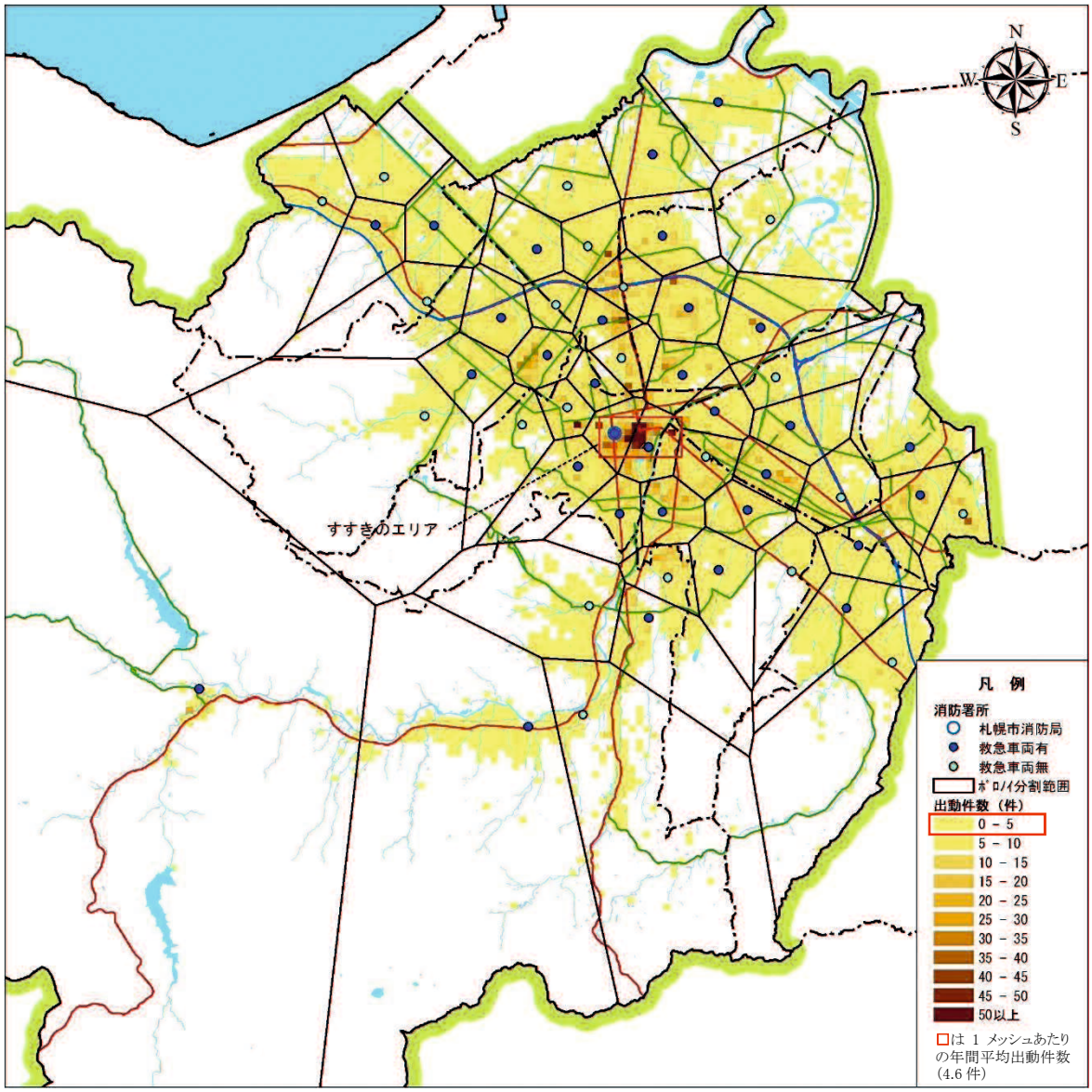

＜２４時から９時の救急出動件数ランキングマップ：すすきのエリアの拡大図＞

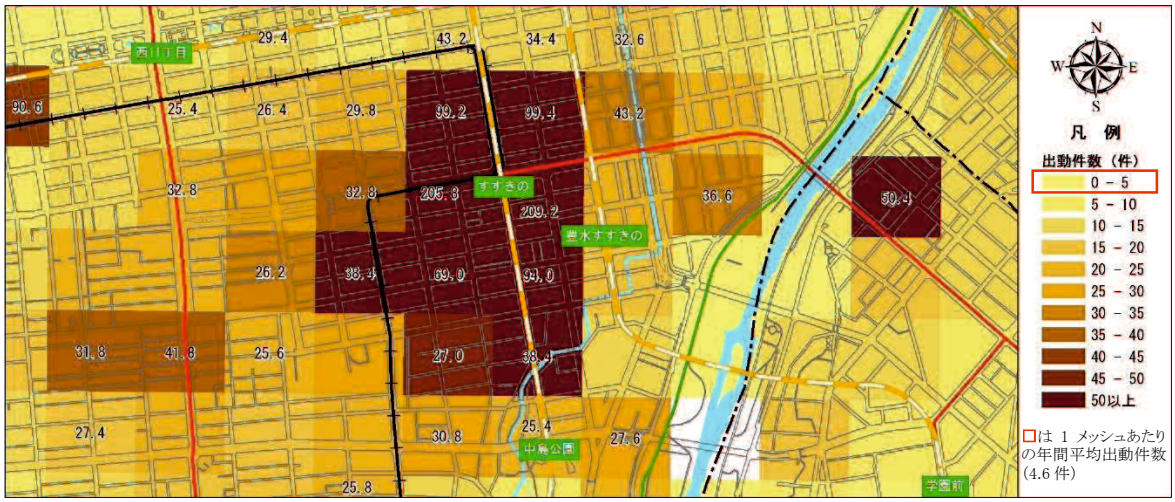

※24 時から 9 時の救急出動件数が 25 件以上のメッシュに件数を表示（表示値合計　1650.4 件⇒4.5/日）

＜２４時から９時の救急出動件数及び平均現場到着時間（消防署所別）＞

※「すすきのエリア」が含まれる豊水出張所に★を表示

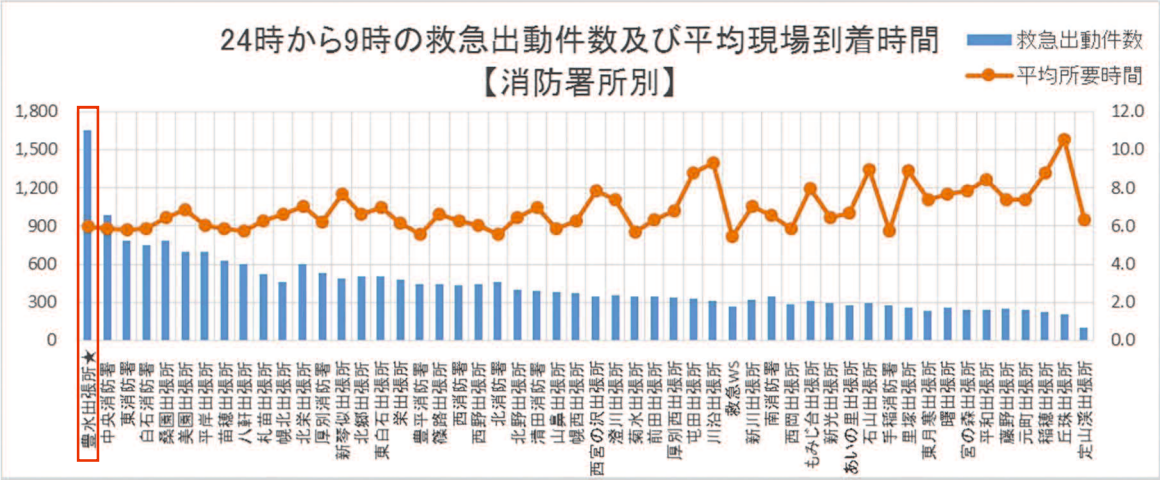

署所名	豊水	中央	桑園	東	白石	美園	平岸	苗穂	北栄	八軒	厚別	札苗	北郷	東白石	新琴似	栄	幌北	北
24時～9時の救急出動件数	1652.2	987.2	788.2	787.2	752.0	697.2	695.6	629.0	601.6	599.0	530.2	517.8	506.0	505.8	488.4	480.0	463.8	455.8
24時～9時の平均現場到着時間	6.0	5.9	6.5	5.8	5.9	6.9	6.0	5.9	7.0	5.8	6.2	6.3	6.6	7.0	7.7	6.2	6.7	5.6

署所名	篠路	豊平	西野	西	北野	清田	山鼻	幌西	澄川	菊水	西宮の沢	前田	南	厚別西	屯田	新川	もみじ台	川沿
24時～9時の救急出動件数	445.8	440.8	440.6	431.0	394.2	390.6	377.0	369.4	354.4	347.6	346.6	346.0	341.6	334.2	330.2	316.2	311.8	309.8
24時～9時の平均現場到着時間	6.6	5.6	6.0	6.3	6.5	7.0	5.9	6.3	7.4	5.7	7.9	6.4	6.6	6.8	8.8	7.0	8.0	9.3

署所名	石山	新光	西岡	手稲	あいの里	救急WS	里塚	曙	藤野	宮の森	平和	元町	東月寒	稲穂	丘珠	定山渓
24時～9時の救急出動件数	295.4	290.8	284.6	274.8	271.2	266.0	260.8	257.8	245.0	239.2	236.4	235.8	233.6	224.6	207.8	97.0
24時～9時の平均現場到着時間	9.0	6.5	5.9	5.8	6.7	5.5	8.9	7.7	7.4	7.9	8.4	7.4	7.4	8.8	10.6	6.3

＜２４時から９時の救急出動件数が 50 件以上のメッシュ一覧＞

No	5次メッシュコード	平均出動件数	エリア名	ボロノイ分割消防署所	No	5次メッシュコード	平均出動件数	エリア名	ボロノイ分割消防署所
1	6441426633	373.2		桑園出張所	12	6441426813	69.0	すすきのエリア	豊水出張所
2	6441426832	209.2	すすきのエリア	豊水出張所	13	6441427922	66.4		菊水出張所
3	6441426831	205.8	すすきのエリア	豊水出張所	14	6441433542	62.0		東白石出張所
4	6441426834	99.4	すすきのエリア	豊水出張所	15	6441530233	59.8		札苗出張所
5	6441426833	99.2	すすきのエリア	中央消防署	16	6441522914	58.6		東消防署
6	6441426814	94.0	すすきのエリア	豊水出張所	17	6441522932	56.8		東消防署
7	6441426644	90.6	大通エリア	中央消防署	18	6441427833	55.4	札幌駅周辺エリア	中央消防署
8	6441428722	89.6	札幌駅周辺エリア	救急ワークステーション	19	6441435144	50.4	美園エリア	白石消防署
9	6441428811	86.0	札幌駅周辺エリア	幌北出張所	20	6441426932	50.4		豊水出張所
10	6441428724	84.0	札幌駅周辺エリア	幌北出張所			4.6	1メッシュあたりの年間平均出動件数	
11	6441427813	74.2	大通エリア	中央消防署					

９時から１７時の救急出動件数が 50 件以上のメッシュの数と合計

すすきのエリア　　：6 メッシュ　合計 776.6 件

イ　救急隊の平均現場到着時間について

救急隊の現場到着時間に着目すると、救急出動記録データから、次の特徴等が見られる。

①　救急需要（出動件数）が多いエリア（ア①及び②参照）のうち、札幌中心部（大通エリア／札幌駅周辺エリア／すすきのエリア）や八軒・琴似エリアにおいては、平均現場到着時間は短い傾向にある

＜年間平均現場到着時間ランキングマップ：全市＞

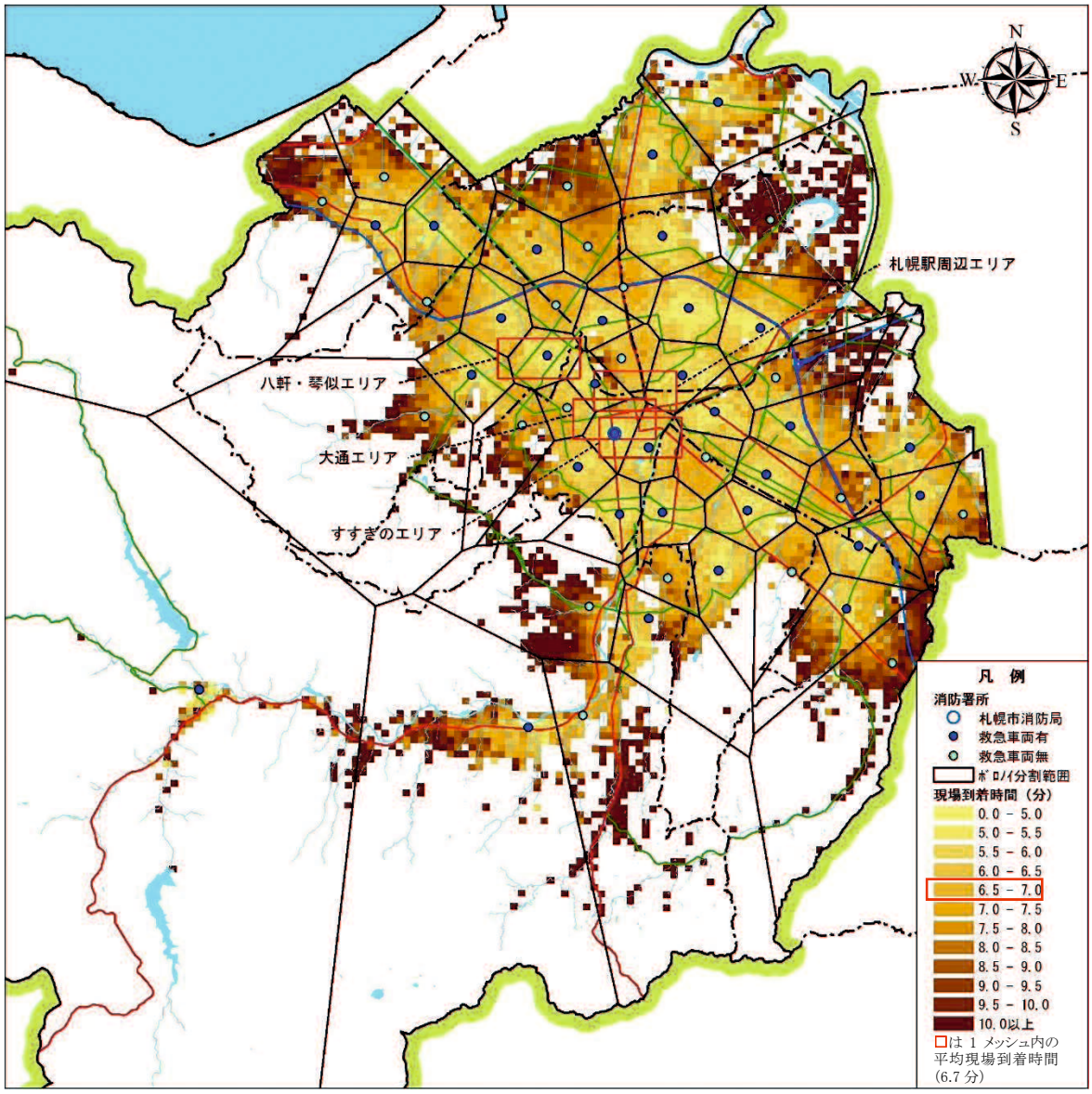

＜年間平均現場到着時間ランキングマップ：大通エリアの拡大図＞

※年間平均現場到着時間が 6.5 分を超えるメッシュに平均現場到着時間を表示

＜年間平均現場到着時間ランキングマップ：札幌駅周辺エリアの拡大図＞

※年間平均現場到着時間が 6.5 分を超えるメッシュに平均現場到着時間を表示

＜年間平均現場到着時間ランキングマップ：すすきのエリアの拡大図＞

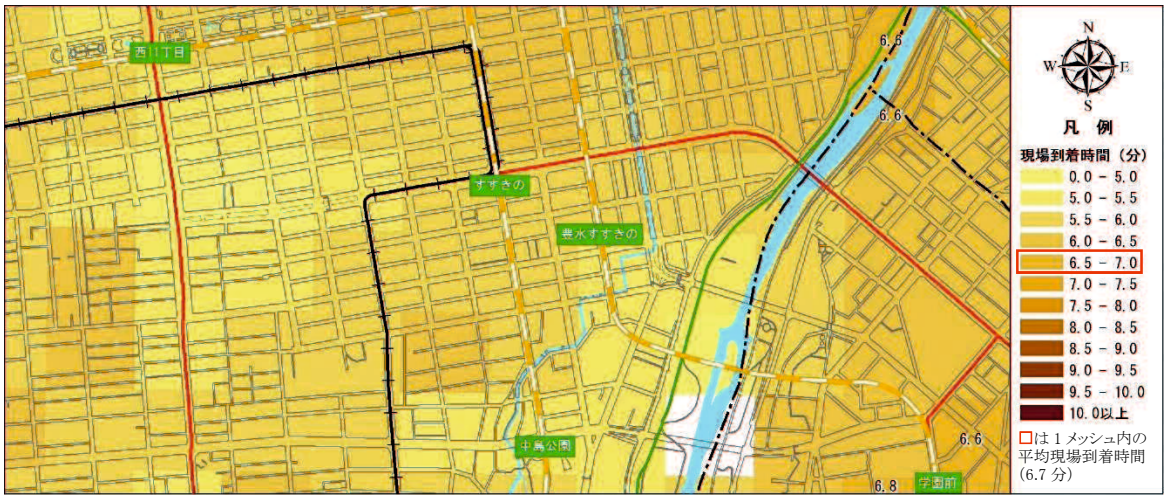

※年間平均現場到着時間が 6.5 分を超えるメッシュに平均現場到着時間を表示

＜年間平均現場到着時間ランキングマップ：八軒・琴似エリアの拡大図＞

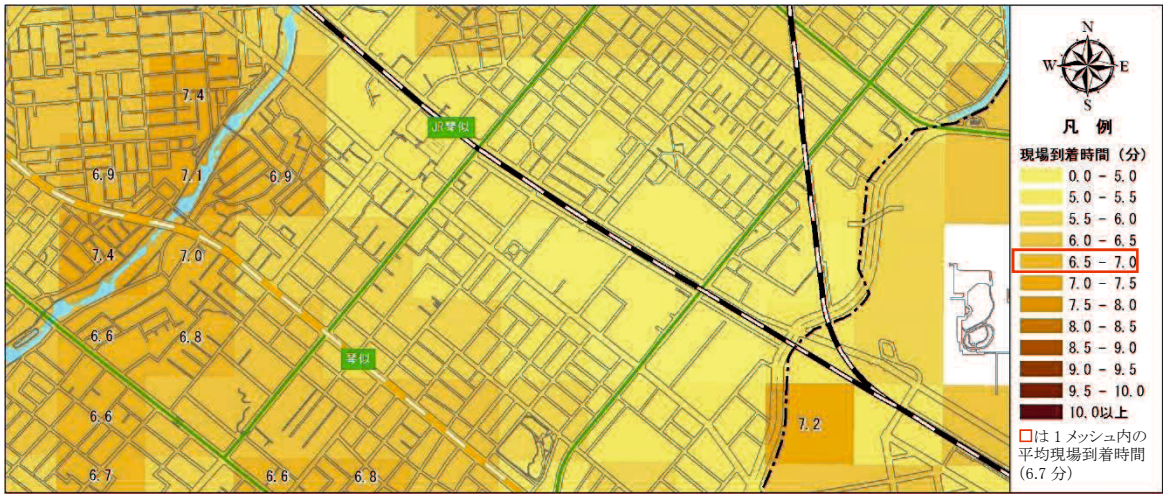

※年間平均現場到着時間が 6.5 分を超えるメッシュに平均現場到着時間を表示

＜年間救急出動件数及び平均現場到着時間（消防署所別）＞

※「大通エリア」が含まれる中央消防署、「札幌駅周辺エリア」が含まれる苗穂出張所及び幌北出張所、「すすきのエリア」が含まれる豊水出張所、「八軒・琴似エリア」が含まれる八軒出張所に★を表示

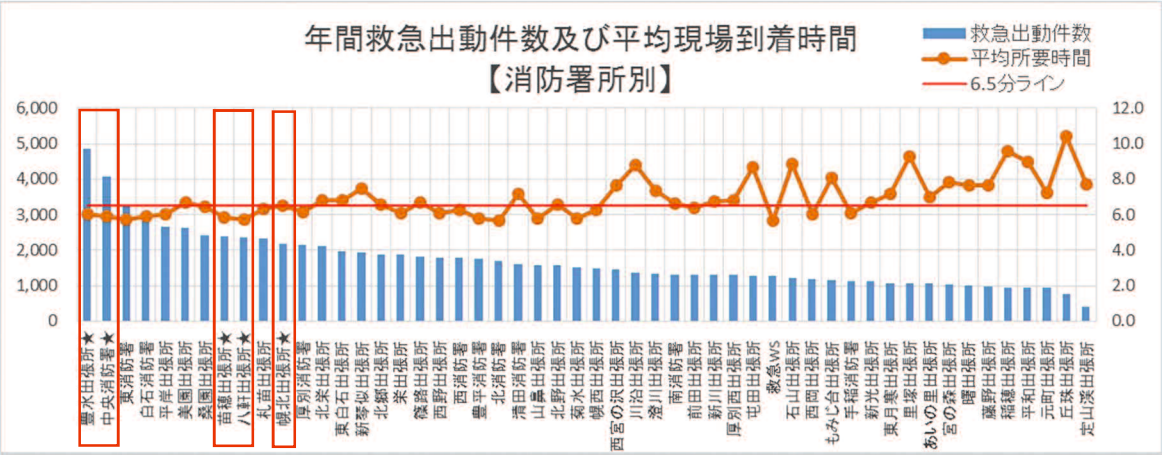

署所名	豊水	中央	東	白石	平岸	美園	桑園	苗穂	八軒	札苗	幌北	厚別	北栄	東白石	新琴似	北郷	栄	篠路
年間救急出動件数	4849.6	4077.6	3244.8	2841.4	2648.4	2642.0	2404.2	2399.8	2355.4	2333.6	2178.8	2145.2	2128.4	1956.4	1933.6	1881.0	1871.0	1810.2
年間平均現場到着時間	6.0	5.9	5.7	5.9	6.1	6.7	6.4	5.8	5.8	6.3	6.5	6.2	6.8	6.8	7.5	6.6	6.1	6.7
署所名	西野	西	豊平	北	清田	山鼻	北野	菊水	幌西	西宮の沢	川沿	澄川	南	前田	新川	厚別西	屯田	救急WS
年間救急出動件数	1789.4	1783.4	1764.6	1684.8	1613.8	1572.0	1568.2	1515.0	1489.0	1441.2	1357.8	1342.6	1315.6	1303.0	1299.8	1293.4	1272.4	1264.2
年間平均現場到着時間	6.1	6.3	5.8	5.7	7.2	5.8	6.6	5.8	6.3	7.7	8.8	7.4	6.6	6.4	6.8	6.8	8.7	5.7
署所名	石山	西岡	もみじ台	手稲	新光	東月寒	里塚	あいの里	宮の森	曙	藤野	稲穂	平和	元町	丘珠	定山渓		
年間救急出動件数	1220.4	1185.0	1164.8	1122.8	1116.6	1079.2	1072.4	1070.6	1047.0	1017.6	963.0	955.6	952.6	939.0	757.4	390.8		
年間平均現場到着時間	8.8	6.0	8.1	6.1	6.7	7.2	9.3	7.0	7.8	7.7	7.7	9.6	9.0	7.3	10.4	7.7		