＜年間救急出動件数及び平均現場到着時間（消防署所別）＞

※「美園エリア」が含まれる美園出張所、「新琴似エリア」が含まれる新琴似出張所、「八軒・琴似エリア」が含まれる八軒出張所に★を表示

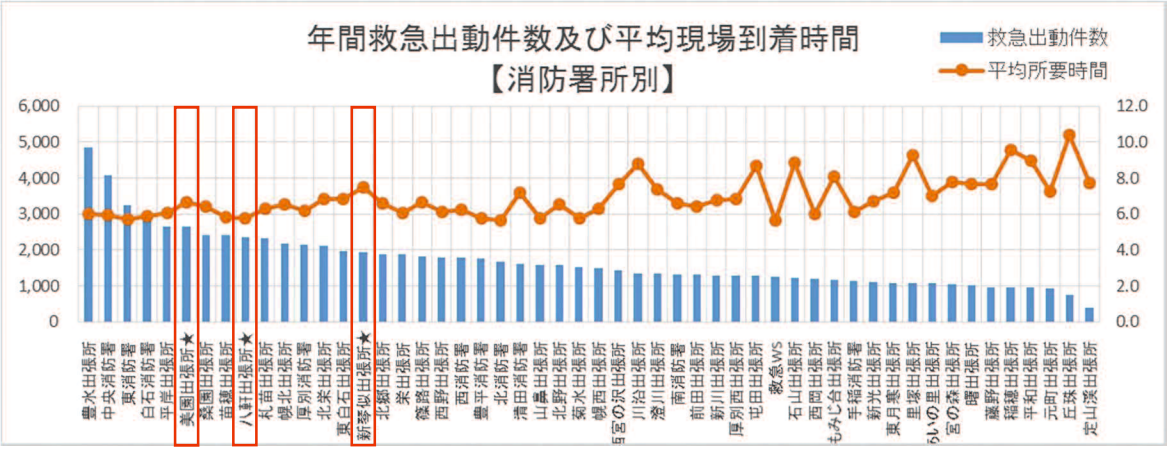

署所名	豊水	中央	東	白石	平岸	美園	桑園	苗穂	八軒	札苗	幌北	厚別	北栄	東白石	新琴似	北郷	栄	篠路
年間救急出動件数	4849.6	4077.6	3244.8	2841.4	2648.4	2642.0	2404.2	2399.8	2355.4	2333.6	2178.8	2145.2	2128.4	1956.4	1933.6	1881.0	1871.0	1810.2
年間平均現場到着時間	6.0	5.9	5.7	5.9	6.1	6.7	6.4	5.8	5.8	6.3	6.5	6.2	6.8	6.8	7.5	6.6	6.1	6.7

署所名	西野	西	豊平	北	清田	山鼻	北野	菊水	幌西	西宮の沢	川沿	澄川	南	前田	新川	厚別西	屯田	救急WS
年間救急出動件数	1789.4	1783.4	1764.6	1684.8	1613.8	1572.0	1568.2	1515.0	1489.0	1441.2	1357.8	1342.6	1315.6	1303.0	1299.8	1293.4	1272.4	1264.2
年間平均現場到着時間	6.1	6.3	5.8	5.7	7.2	5.8	6.6	5.8	6.3	7.7	8.8	7.4	6.6	6.4	6.8	6.8	8.7	5.7

署所名	石山	西岡	もみじ台	手稲	新光	東月寒	里塚	あいの里	宮の森	曙	藤野	稲穂	平和	元町	丘珠	定山渓
年間救急出動件数	1220.4	1185.0	1164.8	1122.8	1116.6	1079.2	1072.4	1070.6	1047.0	1017.6	963.0	955.6	952.6	939.0	757.4	390.8
年間平均現場到着時間	8.8	6.0	8.1	6.1	6.7	7.2	9.3	7.0	7.8	7.7	7.7	9.6	9.0	7.3	10.4	7.7

＜年間救急出動件数が 100 件以上のメッシュ一覧＞

No	5次メッシュコード	平均出動件数	エリア名	ボロノイ分割消防署所	No	5次メッシュコード	平均出動件数	エリア名	ボロノイ分割消防署所
1	6441426633	791.8		桑園出張所	27	6441427744	123.2	札幌駅周辺エリア	救急ワークステーション
2	6441426832	541.2	すすきのエリア	豊水出張所	28	6441426812	119.6	すすきのエリア	豊水出張所
3	6441426831	456.6	すすきのエリア	豊水出張所	29	6441427831	119.6	札幌駅周辺エリア	中央消防署
4	6441427922	328.2		菊水出張所	30	6441426712	118.2		中央消防署
5	6441426814	298.8	すすきのエリア	豊水出張所	31	6441429441	117.2	八軒・琴似エリア	八軒出張所
6	6441426644	263.4		中央消防署	32	6441423744	116.2		山鼻出張所
7	6441426813	248.2	すすきのエリア	豊水出張所	33	6441520743	114.4		北消防署
8	6441428811	247.8	札幌駅周辺エリア	幌北出張所	34	6441429411	112.8	八軒・琴似エリア	八軒出張所
9	6441427813	229.2	大通エリア	中央消防署	35	6441427834	112.4	札幌駅周辺エリア	中央消防署
10	6441426833	226.6	大通エリア	中央消防署	36	6441520734	112.2		北消防署
11	6441426834	225.2	大通エリア	豊水出張所	37	6441523834	112.0		栄出張所
12	6441428722	218.8	札幌駅周辺エリア	救急ワークステーション	38	6441427821	112.0	大通エリア	豊水出張所
13	6441435144	202.8	美園エリア	白石消防署	39	6441434741	111.4		厚別消防署
14	6441520213	202.4		西消防署	40	6441434742	109.8		厚別消防署
15	6441428724	198.6	札幌駅周辺エリア	幌北出張所	41	6441426843	109.6	大通エリア	豊水出張所
16	6441433542	191.6		東白石出張所	42	6441427811	108.0	大通エリア	中央消防署
17	6441530233	188.2		札苗出張所	43	6441523713	107.4	新琴似エリア	新琴似出張所
18	6441522932	186.2		東消防署	44	6441429412	107.4	八軒・琴似エリア	八軒出張所
19	6441522914	184.4		東消防署	45	6441426711	105.2		中央消防署
20	6441425724	164.6		豊水出張所	46	6441422734	104.8		山鼻出張所
21	6441426932	150.0		豊水出張所	47	6441426811	104.2	すすきのエリア	豊水出張所
22	6441427812	148.8	大通エリア	豊水出張所	48	6441329733	103.0		川沿出張所
23	6441427833	144.6	札幌駅周辺エリア	中央消防署	49	6441428623	102.2		救急ワークステーション
24	6441429911	136.0		苗穂出張所	50	6441426842	102.0	すすきのエリア	豊水出張所
25	6441426724	126.6	すすきのエリア	中央消防署	51	6441426742	100.4	すすきのエリア	中央消防署
26	6441433923	123.2		もみじ台出張所			16.1	1メッシュあたりの年間平均出動件数	

年間救急出動件数が 100 件以上のメッシュの数と合計

美園エリア　　：1 メッシュ　合計 202.8 件

新琴似エリア　　：1 メッシュ　合計 107.4 件

八軒・琴似エリア：3 メッシュ　合計 337.4 件

③　熱中症疑いによる救急要請の増加が見込まれる７月や８月、雪道自己転倒による救急要請の増加が見込まれる１２月や１月において、救急需要は増加し、札幌中心部（大通エリア／札幌駅周辺エリア／すすきのエリア）で特に救急需要の増加が見られる。

＜7・8 月平均救急出動件数と 7・8 月以外の平均救急出動件数の差分図：全市（件/月）＞

＜7・8 月平均救急出動件数と 7・8 月以外の平均救急出動件数の差分図：大通エリアの拡大図（件/月）＞

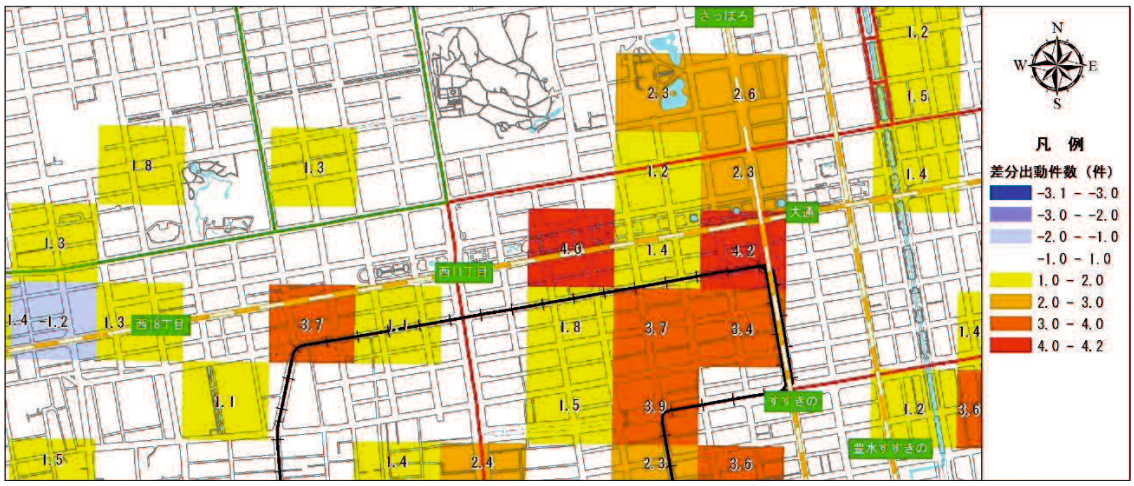

※差分出動件数が-1 以下、または 1 以上のメッシュに差分件数を表示（表示値合計　＋65.6 件/月）

＜7・8 月平均救急出動件数と 7・8 月以外の平均救急出動件数の差分図：札幌駅周辺エリアの拡大図（件/月）＞

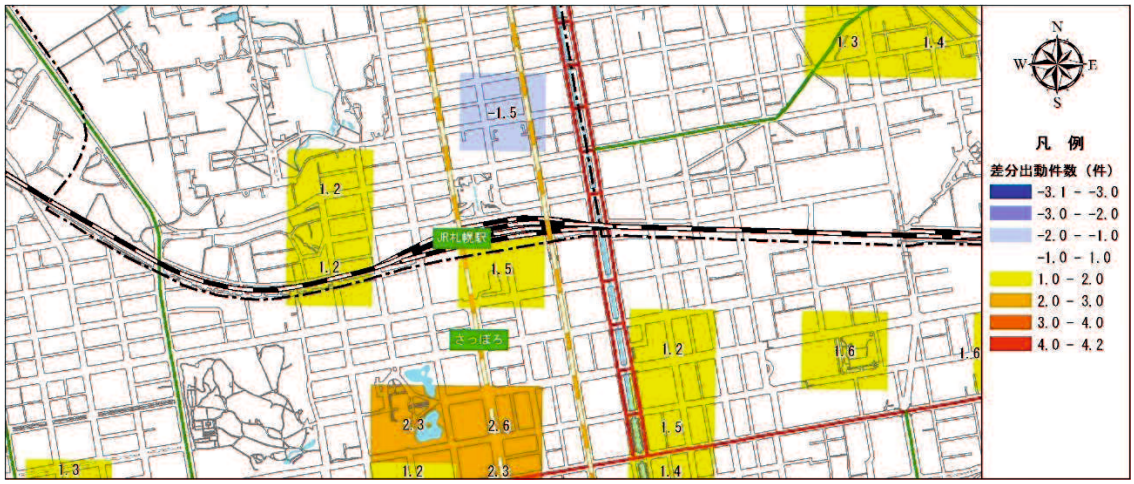

※差分出動件数が-1 以下、または 1 以上のメッシュに差分件数を表示（表示値合計　＋22.1 件/月）

＜7・8 月平均救急出動件数と 7・8 月以外の平均救急出動件数の差分図：すすきのエリアの拡大図（件/月）＞

※差分出動件数が-1 以下、または 1 以上のメッシュに差分件数を表示（表示値合計　＋56.5 件/月）

＜12・1 月平均救急出動件数と 12・1 月以外の平均救急出動件数の差分図：全市＞

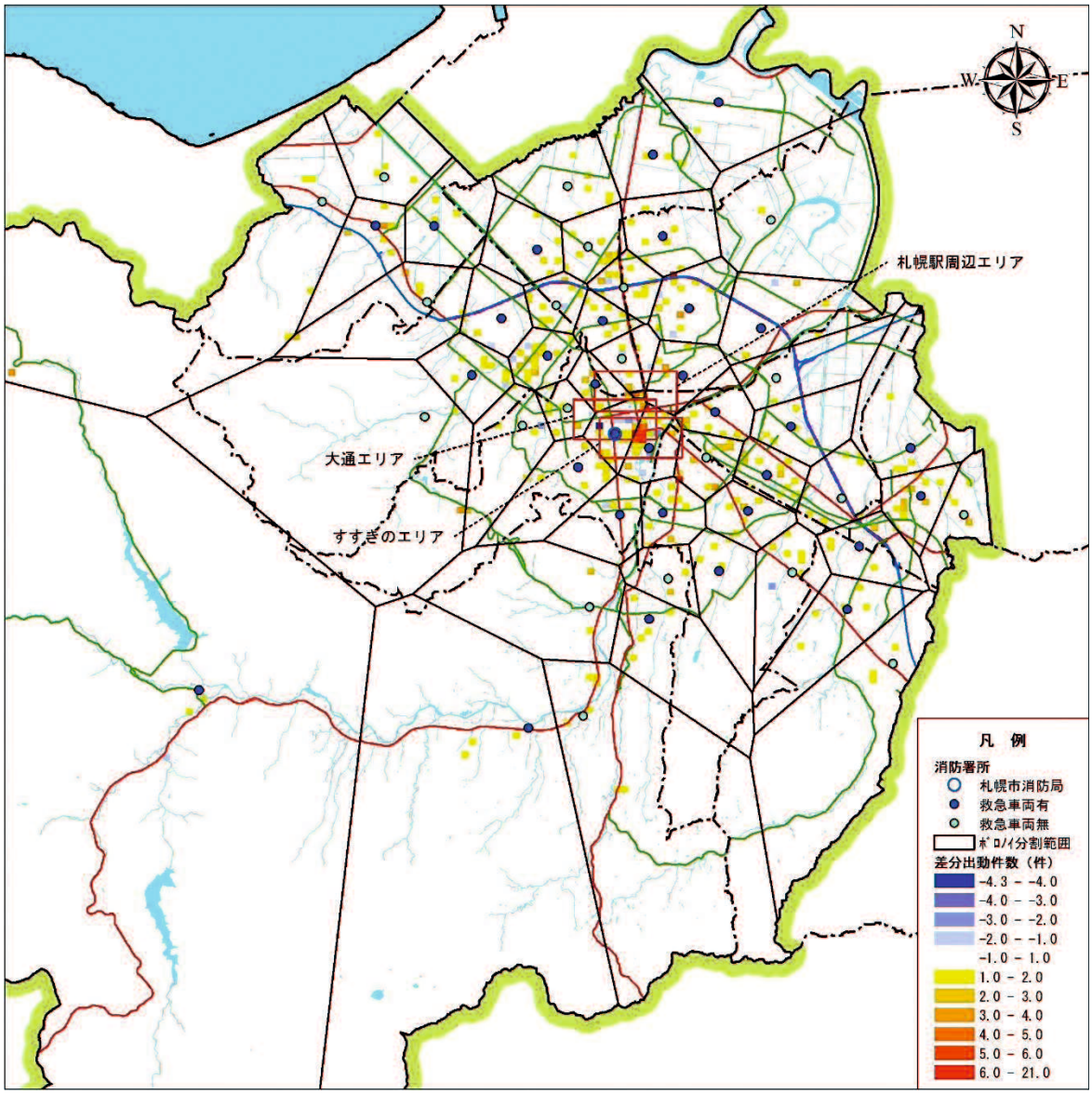

＜12・1 月平均救急出動件数と 12・1 月以外の平均救急出動件数の差分図：大通エリアの拡大図（件/月）＞

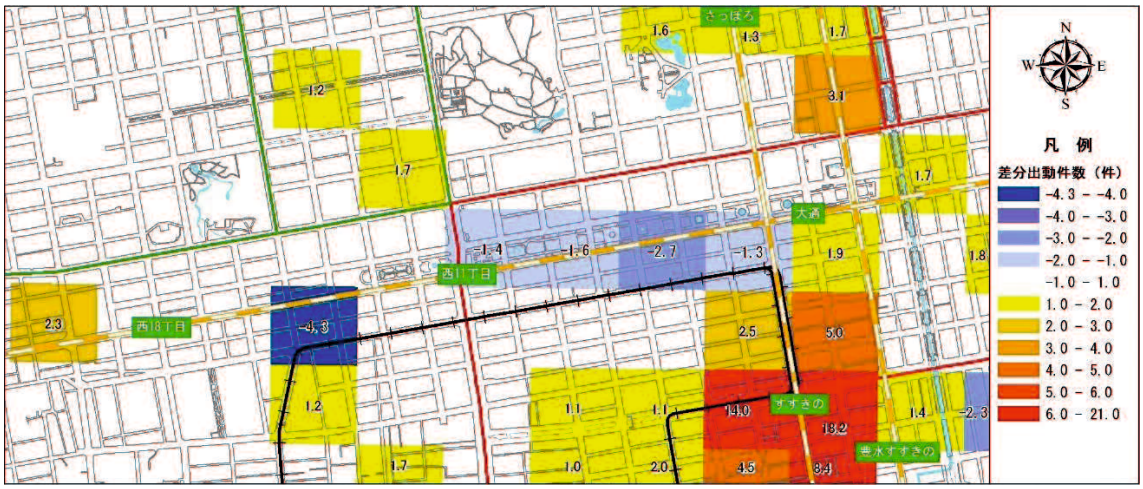

※差分出動件数が-1 以下、または 1 以上のメッシュに差分件数を表示（表示値合計　＋66.8 件/月）

＜12・1 月平均救急出動件数と 12・1 月以外の平均救急出動件数の差分図：札幌駅周辺エリアの拡大図（件/月）＞

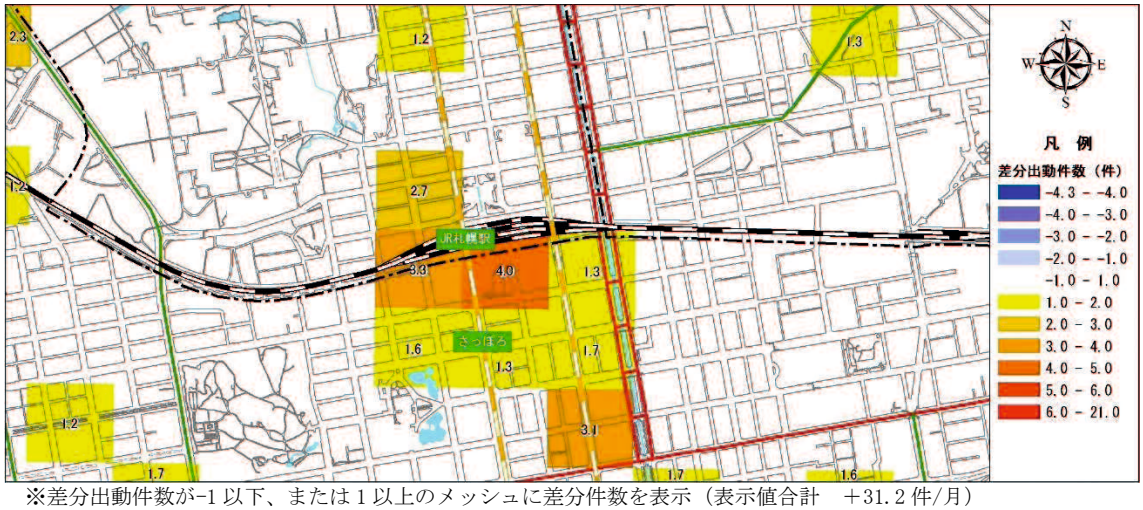

※差分出動件数が-1 以下、または 1 以上のメッシュに差分件数を表示（表示値合計　＋31.2 件/月）

＜12・1 月平均救急出動件数と 12・1 月以外の平均救急出動件数の差分図：すすきのエリアの拡大図（件/月）＞

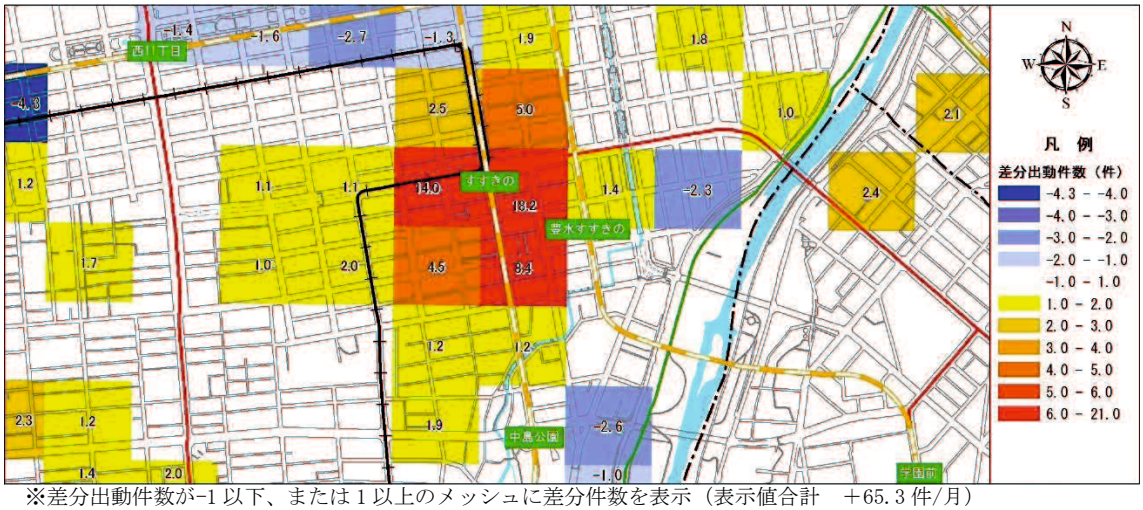

※差分出動件数が-1 以下、または 1 以上のメッシュに差分件数を表示（表示値合計　＋65.3 件/月）