

11. 駐車場

(1) 駐車場整備地区等

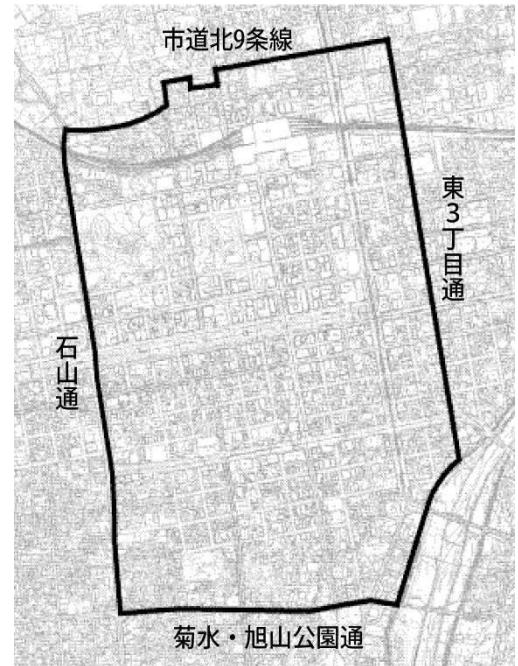
① 駐車場整備地区

駐車場法第3条第1項の規定に基づき、自動車交通が著しくふくそうする地区で、道路の効用を保持し、円滑な道路交通を確保する必要があると認められる区域として都市計画決定した地区

区 域：市道北9条線以南、菊水・旭山公園通以北、
石山通以東、東3丁目通以西に囲まれた区域

指定面積：約 383 ha

告 示：平成元年4月1日 札幌市告示第215号(最終)



② 周辺地区

駐車場法第20条第2項の規定に基づき、駐車場整備地区、商業地域、近隣商業地域の周辺の地域で条例で定めた地区

区 域：市街化区域内において、環状通に囲まれた区域（駐車場整備地区、商業地域、近隣商業地域を除く）

告 示：平成5年3月30日 札幌市告示第226号

③ 自動車ふくそう地区

駐車場法第20条第2項の規定に基づき、自動車交通がふくそうすることが予想される地域で条例で定めた地区

区 域：第1種中高層住居専用地域、第2種中高層住居専用地域、第1種住居地域、
第2種住居地域、準住居地域、準工業地域、工業地域、工業専用地域の区域内で
周辺地区以外の区域

告 示：平成5年3月30日 札幌市告示第226号

■ 駐車施設の設置※1

対 象	対象となる用途と床面積		原単位 (㎡ごとに1台設置)		
	特定用途 (店舗、事務所など)	非特定用途 (共同住宅など)	特定用途		非特定用途
			店舗、事務所	その他	
駐車場整備地区	2,000㎡を超える建築物	3,000㎡を超える建築物	300㎡	500㎡	600㎡
商業地域 近隣商業地域	1,500㎡を超える建築物	2,000㎡を超える建築物	200㎡	250㎡	400㎡
周辺地区 自動車ふくそう地区	2,000㎡を超える建築物	-	250㎡		-

◇別途、緩和措置、駐車マスの規模等に関する規定がある

◇公共交通利用促進措置等を講じる場合であって、当該建築物及び当該敷地の周辺の道路の安全及び円滑な交通に支障を生じさせるおそれがないと市長が認めるときは、当該公共交通機関利用促進措置等に応じ、駐車施設の駐車台数を減らすことができる。

◇当該建築物の構造若しくは敷地の状態により市長が特にやむを得ないと認める場合又は交通の安全及び円滑化、良好な景観の形成若しくは土地の有効な利用に資するものとして市長が認める場合において、敷地から概ね350m以内の場所に設置が可能（隔地駐車施設という）

【特例承認を受けられる要件】

- ・敷地の道路に接する間口が狭く、駐車施設又は駐車施設の出入口を設置することが極めて困難な場合
 - ・駐車施設又は駐車施設の出入口の位置が他の法令に抵触するため、設置が不可能又は困難である場合
 - ・都市景観上の観点から、駐車施設又は駐車施設の出入口を設置することが好ましくない場合
 - ・建築物の敷地が駐車場整備地区内にあり、隔地駐車施設が原則1か所である場合
- ほか

■ 荷さばき駐車施設の設置※1

対 象	対象となる用途と床面積		原単位 (㎡ごとに1台設置)		
	特定用途 (店舗、事務所など)	非特定用途 (共同住宅など)	特定用途		
			店 舗	事務所	その他
駐車場整備地区	2,000㎡を超える建築物	-	6,000㎡	8,000㎡	7,000㎡

◇別途、駐車マスの規模等に関する規定がある

■ 自転車等駐車場の設置※2

対 象	対象となる用途と原単位 (㎡ごとに1台設置)			
	小売店舗	銀行等	遊技場等 (ぱちんこ屋を除く)	ぱちんこ屋
駐車場整備地区	145㎡	70㎡	140㎡	30㎡
商業地域 近隣商業地域	45㎡	-	140㎡	30㎡

◇敷地内もしくは敷地から概ね50m以内に設置する

◇(面積/原単位)が20未満の場合、設置の必要はない

※1 札幌市建築物における駐車施設の附置等に関する条例および同条例施行規則、同手引きによる

※2 札幌市自転車等駐車場の設置等に関する条例および同条例施行規則、自転車等駐車場の技術基準による

(2) 都市計画駐車場

(令和5年3月31日現在)

名称	所在地	都市計画					供用面積 (ha)	供用 台数	供用開始	備考
		法定年月日	告示番号	面積(ha)	構造階層	備考(台数)				
大通地下 駐車場	中央区 大通西1~3丁目	昭和 45. 6. 15	札幌市告示 第 362号	約 1.60	地下1層 自走式	370	約 1.51	366	昭和 46. 11. 11	入口2、 出口2カ所
札幌駅北口 地下駐車場	北区北7条 西3丁目	平成 6. 6. 2	札幌市告示 第 419号	約 1.20	地下1層 自走式	200	約 1.00	230	平成 10. 4. 1	入口1 出口2カ所
大谷地 自駐車場	厚別区大谷地 東3丁目	昭和 55. 7. 10	札幌市告示 第 518号	約 0.05	地上1層	500	約 0.05	361	昭和 57. 4. 15	出入口3カ所
北34条 自駐車場	北区北33条 西4丁目	昭和 61. 3. 20	札幌市告示 第 168号	約 0.07	地上1層	500	約 0.07	540	昭和 61. 11. 13	出入口3カ所
手稲駅北口 自駐車場	手稲区前田 1条12丁目	平成 元. 8. 22	札幌市告示 第 674号	約 0.09	地上2層	800	約 0.09	800	平成 2 . 8. 3	出入口2カ所
手稲駅北口 駅前広場 自駐車場	手稲区前田 1条11丁目	平成 11. 3. 3	札幌市告示 第 208号	約 0.12	地上1層 地下1層	1,300	約 0.12	1,540	平成 15 . 7. 1	出入口6カ所
北5条 西5丁目 自駐車場	中央区北5条 西5丁目	平成 16. 3. 12	札幌市告示 第 311号	約 0.04	地上2層	600	約 0.04	620	平成 17 . 4. 1	出入口2カ所

(3) 大規模小売店舗立地法に基づく駐車場の必要台数

対象：大規模小売店舗（小売店舗面積が1,000m²を超えるもの）

$$\begin{aligned}
 \text{「必要駐車台数」} &= \text{「小売店舗へのピーク1時間当たりの自動車来台数」} \\
 &\quad \times \text{「平均駐車時間係数」} \\
 &= \text{「1日の来客数（人）」（A）} \\
 &\quad \left(\text{A：「店舗面積当たり日來客数原単位（人/千m}^2\text{）」} \times \text{「S：店舗面積（千m}^2\text{）」} \right) \\
 &\quad \times \text{「B：ピーク率（14.4%）」} \\
 &\quad \times \text{「C：自動車分担率（%）」} \\
 &\quad \div \text{「D：平均乗車人員（人/台）」} \\
 &\quad \times \text{「E：平均駐車時間係数」}
 \end{aligned}$$

A：店舗面積当たり日來客数原単位

	商業地区	その他地区
人口40万人以上	1,500 - 20S (S<20)	1,400 - 40S (S<10)
	1,100 (S≥20)	1,000 (S≥10)

注) Sは店舗面積（千m²）

C：自動車分担率

	商業地区	その他地区
人口100万人以上	7.5 + 0.045L (L<500)	50
	30 (L≥500)	

注) Lは駅からの距離（m）

D：平均乗車人員、E：平均駐車時間係数

店舗面積	D：乗車人員	E：駐車時間係数
10,000m ² 未満	2.0	$\frac{30 + 5.5S}{60}$
10,000m ² 以上 20,000m ² 未満	1.5 + 0.05S	$\frac{65 + 2S}{60}$
20,000m ² 以上	2.5	1.75

注) Sは店舗面積（千m²）

※駐車場整備地区内においては、上記必要台数に3分の2を乗じた数値まで緩和が可能。ただし、当該店舗周辺の道路の安全及び円滑な交通に支障を生じさせるおそれがある場合は、適用できない。

(4) 駐車場設置状況 (都市計画区域内)

(数値は各年度末)

年度 種別	平成元 (1989)	2 (1990)	3 (1991)	4 (1992)	5 (1993)	6 (1994)	7 (1995)	8 (1996)	9 (1997)	10 (1998)	11 (1999)	12 (2000)
都市計画	(2) 677	(2) 677	(2) 677	(2) 677	(2) 677	(2) 677	(2) 677	(2) 677	(2) 677	(3) 781	(3) 781	(3) 781
届出(注2)	(135) 20,459	(139) 20,509	(143) 21,357	(150) 23,289	(157) 24,631	(160) 24,932	(164) 25,780	(172) 27,507	(171) 27,838	(172) 27,984	(173) 28,211	(170) 27,902
附置義務 (注3)	(898) 34,391	(969) 38,040	(1,385) 41,629	(1,062) 44,705	(1,104) 48,332	(1,211) 52,487	(1,280) 56,859	(1,426) 66,666	(1,567) 74,524	(1,681) 82,258	(1,776) 89,117	(1,852) 94,818
路上	(1) 27	(1) 27	(1) 27	(1) 27	(1) 27	(1) 27	(1) 27	(1) 27	(1) 27	(1) 27	(1) 27	(1) 27
合計	(1,036) 55,554	(1,111) 59,253	(1,180) 63,690	(1,215) 68,698	(1,264) 73,667	(1,374) 78,123	(1,447) 83,343	(1,601) 94,877	(1,741) 103,066	(1,857) 111,050	(1,953) 118,136	(2,026) 123,528

13 (2001)	14 (2002)	15 (2003)	16 (2004)	17 (2005)	18 (2006)	19 (2007)	20 (2008)	21 (2009)	22 (2010)	23 (2011)	24 (2012)	25 (2013)
(3) 781	(3) 781	(3) 781	(3) 758	(3) 758	(3) 758	(3) 758	(3) 758	(3) 758	(3) 758	(3) 758	(3) 758	(2) 601
(172) 29,466	(177) 31,152	(183) 32,864	(183) 32,608	(178) 31,546	(180) 32,525	(177) 31,083	(181) 32,242	(180) 31,787	(182) 32,879	(181) 32,646	(182) 32,723	(183) 32,439
(1,895) 97,762	(1,942) 102,056	(2,083) 105,145	(2,231) 114,709	(2,424) 123,761	(2,599) 138,461	(2,733) 152,534	(2,821) 161,027	(2,879) 163,298	(2,960) 168,164	(3,032) 173,040	(3,118) 179,793	(3,187) 185,105
(1) 27	(1) 27	(1) 27	(1) 27	(1) 27	(1) 27	(1) 27	(1) 27	(0) 0	(0) 0	(0) 0	(0) 0	(0) 0
(2,071) 128,036	(2,123) 134,016	(2,270) 138,817	(2,418) 148,102	(2,606) 156,092	(2,783) 171,771	(2,914) 184,402	(3,006) 194,054	(3,062) 195,843	(3,145) 201,801	(3,216) 206,444	(3,303) 213,274	(3,372) 218,145

26 (2014)	27 (2015)	28 (2016)	29 (2017)	30 (2018)	令和元 (2019)	2 (2020)	3 (2021)	4 (2022)
(2) 596	(2) 596	(2) 596	(2) 596	(2) 596	(2) 596	(2) 596	(2) 596	(2) 596
(179) 31,544	(190) 32,501	(193) 32,422	(190) 32,032	(194) 32,264	(206) 34,351	(201) 34,015	(207) 34,595	(211) 34,406
(3,255) 189,031	(3,317) 190,545	(3,383) 193,807	(3,441) 196,878	(3,516) 201,947	(3,590) 206,642	(3,639) 208,953	(3,703) 212,144	(3,739) 213,995
(0) 0	(0) 0	(0) 0	(0) 0	(0) 0	(0) 0	(0) 0	(0) 0	(0) 0
(3,436) 221,171	(3,509) 223,642	(3,578) 226,825	(3,633) 229,506	(3,712) 234,807	(3,798) 241,589	(3,842) 243,564	(3,912) 247,335	(3,952) 248,997

- 注1. () は、駐車場箇所数
 2. 届出駐車場からは、都市計画駐車場及び附置義務駐車施設は除く
 3. 附置義務駐車施設については、条例に基づく届出の累計である

(駐車場整備地区内駐車場)

(令和5年3月31日現在)

種 別	都 市 計 画 駐 車 場	届出駐車場(注2)	附 置 義 務 駐 車 施 設(注3)	路 上 駐 車 場	合 計
箇 所 数	2 (1)	89	1,052 (59)	0	1,143 (149)
収 容 台 数	596 (366)	10,874	44,761 (9,094)	0	56,231 (20,334)

- 注1. () は、うち届出駐車場数
 2. 届出駐車場からは、都市計画駐車場及び附置義務駐車施設は除く
 3. 附置義務駐車施設については、条例に基づく届出の累計である

(5) 札幌市内のパークアンドライド駐車場

(令和5年10月現在)

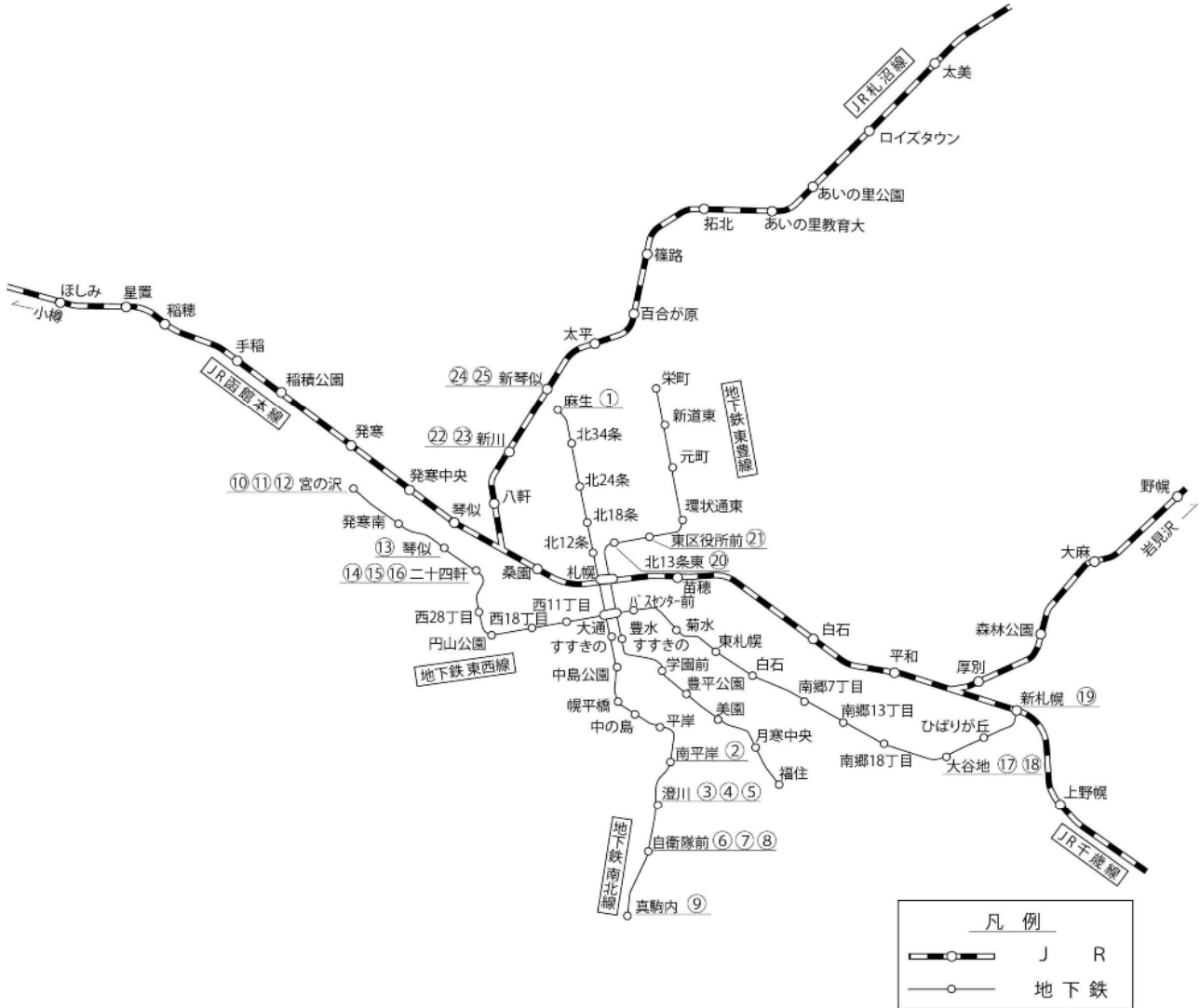
交通機関 鉄道名	駅名	駐車場名	所在地	台数	料金		事業主体	供用開始日等
					月極	時間貸		
南北線	麻生	1	札幌麻生	北区北38西4	41台	10,390円		(一財)札幌市交通事業振興公社 交通局から土地を借受 H 4. 12. 1
	南平岸	2	札幌南平岸 (高架下)	豊平区 平岸4-12	11台	10,390円		(一財)札幌市交通事業振興公社 交通局から土地を借受 H21. 4. 10
		3	札幌澄川 (高架下)	南区澄川4-3	79台	10,390円		(一財)札幌市交通事業振興公社 交通局から土地を借受 S56. 8. 1
	澄川	4	澄川(高架下)	南区澄川4-4	62台	9,900円		市交通局 交通局附帯事業 H 3. 8. 1
		5	第2澄川 (高架下)	南区澄川4-1 豊平区平岸3-18	55台	9,900円		市交通局 交通局附帯事業 H 4. 7. 1
	自衛隊前	6	札幌自衛隊前	南区澄川4-7	30台	10,390円		(一財)札幌市交通事業振興公社 交通局から土地を借受 S49. 9. 1
		7	自衛隊前駅 (高架下)	南区澄川4-6	60台	9,900円		市交通局 交通局附帯事業 H 1. 9. 11
		8	札幌自衛隊前 (高架下)	南区澄川4-7	38台	10,390円		(一財)札幌市交通事業振興公社 交通局から土地を借受 H16. 2. 1
	真駒内	9	真駒内	南区真駒内	150台	10,110円		市交通局 交通局附帯事業 H26. 4. 1
東西線	宮の沢	10	札幌宮の沢	西区発寒6-12	90台	7,620円		(一財)札幌市交通事業振興公社 交通局から土地を借受 H11. 5. 1
		11	※ 西友宮の沢店	西区宮の沢1-1	329台	11,550円		西友宮の沢店 ※管理運営 (株)札幌振興公社 商業施設駐車場活用 H11. 5. 12
		12	※ イオン札幌発寒店	西区発寒8-12	10台	7,700円		イオンモール札幌発寒 商業施設駐車場活用 H18. 10. 21
	琴似	13	琴似	西区琴似1-4	69台	12,100円		(株)札幌振興公社 交通局から土地を借受 H6. 8. 1開業、11. 6. 1拡張
	二十四軒	14	地下鉄二十四軒 (地下車両基地)	西区二十四軒 1-5	200台	13,620円	120円/時間	市交通局 交通局附帯事業 S51. 6. 10 ※時間指定割引制度あり
		15	第2二十四軒	西区二十四軒 1-6	32台	9,900円		(株)札幌振興公社 交通局から土地を借受 S63. 11. 1
		16	札幌二十四軒	西区二十四軒 1-4	26台	10,390円		(一財)札幌市交通事業振興公社 交通局から土地を借受 H 4. 9. 1
	大谷地	17	大谷地	厚別区 大谷地東4	138台	7,700円		(株)札幌振興公社 交通局から土地を借受 H 4. 12. 16
18		大谷地東	厚別区 大谷地東2	292台	11,550円		(株)札幌振興公社 交通局から土地を借受 H11. 10. 1立体化	
東西線 JR	新さっぽろ 新札幌	19	新札幌(立体)	厚別区 厚別中央2-6	67台	9,350円		(株)札幌振興公社 交通局から土地を借受 S63. 12. 1 H8民営P&R融資:立体化
東豊線	北13条東	20	札幌北13条	東区 北13条東2	13台	10,390円		(一財)札幌市交通事業振興公社 交通局から土地を借受 H11. 8
	東区役所	21	北14条	東区 北14条東7	13台	9,900円		(株)札幌振興公社 交通局から土地を借受 H 8. 6
JR	新川	22	新川南	北区新川3-1	29台	6,000円		北海道ジェイ・アール都市開発(株) 市からJR高架下を貸与 H12. 12. 1
		23	新川北	北区新川5-1	43台	6,000円		北海道ジェイ・アール都市開発(株) 市からJR高架下を貸与 H12. 12. 1
	新琴似	24	新琴似南	北区新琴似 6-1、7-1	59台	6,000円		北海道ジェイ・アール都市開発(株) 市からJR高架下を貸与 H12. 12. 1
		25	新琴似北	北区新琴似10-1	31台	6,000円		北海道ジェイ・アール都市開発(株) 市からJR高架下を貸与 H12. 12. 1
計	14駅	25箇所		1,967台				

※民間商業施設を活用したパークアンドライド駐車場

掲載した基準(以下の条件を満たす駐車場)

- ① 公的主体(市・交通局、第3セクター)が設置又は働きかけを行ったもの。
- ② 鉄道利用者に割引を行っている又は低廉な料金であること。

パークアンドライド駐車場箇所図



(6) 自転車駐車場設置状況

年度 駅名	H28 (2016)			H29 (2017)			H30 (2018)			R元 (2019)			
	駐車台数	施設容量	不足数	駐車台数	施設容量	不足数	駐車台数	施設容量	不足数	駐車台数	施設容量	不足数	
地下鉄(南北線)	麻生	2,175	(7) 1,523	652	2,409	(7) 1,523	886	2,856	(7) 1,523	1333	2,405	(7) 1,523	882
	北34条	730	(4) 816	△86	827	(4) 816	11	641	(4) 816	△175	766	(4) 816	△50
	北24条	1,020	(2) 1,142	△122	1,002	(2) 1,142	△140	1,341	(2) 1,142	199	940	(2) 1,142	△202
	北18条	386	(2) 295	91	451	(2) 295	156	546	(2) 295	251	407	(2) 295	112
	北12条	-	(-) -	-	335	(1) 306	29	455	(1) 306	149	326	(1) 306	20
	大通	1,500	(13) 1,074	426	2,051	(13) 1,074	977	2,224	(15) 2,154	70	2,523	(15) 2,255	268
	すすきの	550	(6) 347	203	768	(6) 347	421	508	(6) 347	161	537	(6) 347	190
	中島公園	355	(1) 104	251	444	(1) 104	340	301	(1) 104	197	399	(1) 104	295
	幌平橋	576	(2) 370	206	559	(2) 370	189	561	(2) 370	191	476	(2) 370	106
	中の島	177	(2) 542	△365	200	(2) 542	△342	169	(2) 542	△373	172	(2) 542	△370
	平岸	459	(2) 265	194	495	(2) 265	230	538	(2) 265	273	528	(2) 265	263
	南平岸	536	(4) 560	△24	523	(4) 560	△37	616	(4) 560	56	624	(4) 560	64
	澄川	871	(1) 714	157	882	(1) 928	△46	797	(1) 928	△131	796	(1) 928	△132
自衛隊前	270	(1) 378	△108	277	(2) 388	△111	198	(2) 388	△190	275	(2) 388	△113	
真駒内	823	(3) 1,044	△221	767	(3) 1,044	△277	791	(3) 1,044	△253	763	(3) 1,044	△281	
小計	10,428	(50) 9,174		11,990	(52) 9,704		12,542	(54) 10,784		11,937	(54) 10,885		
地下鉄(東西線)	宮の沢	1,335	(4) 1,000	335	1,385	(4) 1,000	385	1,101	(4) 1,000	101	1,231	(4) 1,000	231
	発寒南	907	(5) 810	97	942	(5) 810	132	907	(5) 810	97	967	(5) 810	157
	琴似	1,017	(5) 1,624	△607	1,095	(5) 1,624	△529	968	(5) 1,624	△656	1,056	(5) 1,682	△626
	二十四軒	270	(4) 212	58	290	(4) 212	78	276	(4) 212	64	311	(4) 212	99
	西28丁目	654	(2) 790	△136	567	(2) 790	△223	314	(2) 790	△476	482	(2) 790	△308
	円山公園	564	(3) 330	234	630	(3) 330	300	708	(3) 330	378	596	(3) 330	266
	西18丁目	723	(10) 365	358	755	(10) 365	390	668	(10) 365	303	829	(10) 365	464
	西11丁目	447	(2) 180	267	525	(2) 180	345	530	(2) 180	350	559	(2) 180	379
	バスセンター前	317	(1) 340	△23	375	(1) 340	35	371	(3) 923	△552	624	(3) 923	△299
	菊水	251	(1) 698	△447	260	(1) 698	△438	307	(1) 698	△391	257	(1) 698	△441
	東札幌	755	(2) 75	680	578	(2) 75	503	726	(2) 75	651	715	(2) 75	640
	白石	977	(12) 1,017	△40	1,204	(5) 1,510	△306	1,320	(5) 1,510	△190	1,101	(5) 1,510	△409
	南郷7丁目	813	(9) 840	△27	883	(9) 840	43	1,348	(9) 840	508	888	(9) 840	48
	南郷13丁目	475	(3) 304	171	550	(3) 304	246	844	(3) 304	540	557	(3) 304	253
	南郷18丁目	1,217	(10) 1,232	△15	1,315	(10) 1,232	83	1,831	(10) 1,232	599	1,148	(10) 1,272	△124
大谷地	976	(5) 1,125	△149	767	(5) 1,125	△358	1,290	(5) 1,125	165	833	(5) 1,125	△292	
ひばりが丘	398	(5) 760	△362	401	(5) 760	△359	477	(5) 760	△283	363	(5) 760	△397	
新さっぽろ	2,556	(11) 2,443	113	2,836	(11) 2,443	393	3,955	(11) 2,443	1,512	2,666	(11) 2,443	223	
小計	14,652	(94) 14,145		15,358	(87) 14,638		17,941	(89) 15,221		15,183	(89) 15,319		
地下鉄(東豊線)	栄町	910	(4) 1,150	△240	914	(4) 1,150	△236	1,252	(4) 1,150	102	949	(4) 1,150	△201
	新道東	822	(6) 733	89	884	(6) 733	151	1,308	(6) 733	575	1,005	(6) 733	272
	元町	871	(6) 811	60	874	(6) 811	63	1,215	(7) 968	247	878	(7) 968	△90
	環状通東	856	(5) 1,046	△190	953	(5) 1,046	△93	1,050	(5) 1,046	4	886	(5) 1,046	△160
	東区役所前	475	(2) 210	265	519	(2) 210	309	451	(4) 335	116	523	(4) 335	188
	北13条東	170	(3) 286	△116	168	(3) 286	△118	184	(3) 286	△102	186	(3) 286	△100
	豊水すすきの	279	(5) 187	92	349	(5) 187	162	305	(5) 187	118	336	(5) 187	149
	学園前	327	(4) 340	△13	427	(4) 340	87	270	(4) 340	△70	354	(4) 340	14
	豊平公園	214	(1) 460	△246	173	(1) 460	△287	226	(1) 460	△234	248	(1) 460	△212
	美園	356	(2) 320	36	267	(2) 320	△53	306	(2) 320	△14	249	(2) 320	△71
	月寒中央	591	(4) 700	△109	509	(4) 700	△191	635	(4) 700	△65	508	(4) 700	△192
福住	735	(3) 750	△15	708	(3) 750	△42	648	(3) 642	6	673	(3) 642	31	
小計	6,606	(45) 6,993		6,745	(45) 6,993		7,850	(48) 7,167		6,795	(48) 7,167		
(地下鉄)計	31,686	(191) 30,312		34,093	(184) 30,312		38,333	(191) 33,172		33,915	(191) 33,371		

注1. () は箇所数

注2. 駐車台数は7～9月の平日において調査

注3. 令和2年度より調査範囲拡大及び札幌駅と大通の境界を変更

(令和5年10月1日現在)

R2 (2020)			R3 (2021)			R4 (2022)			R5 (2023)			年 度	駅 名
駐車数	施設容量	不足数	駐車数	施設容量	不足数	駐車数	施設容量	不足数	駐車数	施設容量	不足数		
1,824	(7) 1,523	301	1,431	(7) 1,495	△ 64	1,683	(7) 1,495	188	1,134	(7) 1,604	△ 470	麻 生	地下鉄(南北線)
611	(4) 816	△ 205	494	(4) 816	△ 322	734	(4) 816	△ 82	639	(4) 816	△ 177	北 34 条	
871	(2) 1,142	△ 271	855	(2) 1,142	△ 287	1,098	(2) 1,142	△ 44	921	(2) 1,142	△ 221	北 24 条	
280	(2) 324	△ 44	286	(2) 364	△ 78	364	(2) 364	0	343	(2) 364	△ 21	北 18 条	
383	(1) 306	77	284	(1) 306	△ 22	281	(1) 306	△ 25	320	(1) 306	14	北 12 条	
5,018	(16) 3,324	1694	3,784	(16) 3,324	460	2,717	(8) 4,324	△ 1,607	2,203	(9) 5,067	△ 2,864	大 通	
480	(6) 347	133	352	(6) 347	5	913	(6) 347	566	350	(5) 221	129	す す きの	
281	(1) 104	177	241	(1) 104	137	355	(1) 104	251	376	(1) 104	272	中 島 公 園	
446	(2) 370	76	419	(2) 370	49	492	(2) 370	122	580	(2) 370	210	幌 平 橋	
193	(2) 542	△ 349	184	(2) 542	△ 358	245	(2) 542	△ 297	205	(2) 542	△ 337	中 の 島	
429	(2) 265	164	359	(2) 265	94	410	(2) 265	145	404	(2) 265	139	平 岸	
514	(4) 560	△ 46	529	(4) 560	△ 31	557	(4) 560	△ 3	411	(4) 560	△ 149	南 平 岸	
634	(1) 928	△ 294	510	(1) 928	△ 418	590	(1) 928	△ 338	700	(1) 928	△ 228	澄 川	
177	(2) 388	△ 211	150	(2) 388	△ 238	230	(2) 388	△ 158	199	(2) 388	△ 189	自 衛 隊 前	
574	(3) 1,044	△ 470	519	(3) 1,044	△ 525	595	(3) 1,044	△ 449	531	(3) 1,044	△ 513	真 駒 内	
12,715	(55) 11,983		10,397	(55) 11,995		11,264	(47) 12,995		9,316	(47) 13,721		小 計	
1,084	(4) 1,000	84	1,098	(4) 1,000	98	1,132	(4) 1,000	132	1,172	(4) 1,000	172	宮 の 沢	
761	(5) 810	△ 49	633	(5) 810	△ 177	753	(5) 810	△ 57	786	(5) 810	△ 24	発 寒 南	
928	(6) 1,682	△ 754	703	(6) 1,682	△ 979	943	(6) 1,682	△ 739	1,020	(6) 1,682	△ 662	琴 似	
218	(4) 212	6	255	(4) 212	43	278	(4) 212	66	273	(4) 212	61	二 十 四 軒	
408	(2) 790	△ 382	492	(2) 790	△ 298	512	(2) 790	△ 278	574	(2) 790	△ 216	西 28 丁 目	
413	(3) 330	83	413	(3) 330	83	441	(3) 330	111	724	(3) 330	394	円 山 公 園	
689	(10) 365	324	583	(10) 365	218	686	(10) 365	321	625	(10) 365	260	西 18 丁 目	
423	(2) 180	243	329	(2) 180	149	529	(2) 180	349	466	(2) 180	286	西 11 丁 目	
618	(3) 1035	△ 417	626	(3) 1,035	△ 409	835	(3) 1,035	△ 200	940	(3) 1,035	△ 95	バスセンター前	
192	(1) 698	△ 506	230	(1) 698	△ 468	263	(1) 698	△ 435	271	(1) 698	△ 427	菊 水	
662	(2) 75	587	553	(2) 75	478	482	(2) 75	407	582	(2) 82	500	東 札 幌	
888	(5) 1,510	△ 622	896	(5) 1,510	△ 614	724	(3) 1,392	△ 668	931	(3) 1,344	△ 413	白 石	
764	(9) 990	△ 226	848	(9) 990	△ 142	738	(9) 990	△ 252	835	(9) 990	△ 155	南 郷 7 丁 目	
410	(3) 304	106	418	(3) 304	114	439	(3) 304	135	492	(3) 304	188	南 郷 13 丁 目	
802	(10) 1,272	△ 470	890	(10) 1,272	△ 382	986	(10) 1,272	△ 286	901	(10) 1,272	△ 371	南 郷 18 丁 目	
518	(5) 986	△ 468	621	(5) 986	△ 365	684	(5) 986	△ 302	644	(5) 986	△ 342	大 谷 地	
278	(5) 760	△ 482	290	(5) 760	△ 470	314	(5) 760	△ 446	313	(5) 760	△ 447	ひばりが丘	
1,948	(10) 2,416	△ 468	1,870	(9) 2,214	△ 344	1,817	(9) 2,100	△ 283	1,992	(9) 2,139	△ 147	新 さ っ ぼ ろ	
12,004	(89) 15,415		11,748	(88) 15,213		12,556	(86) 14,981		13,541	(86) 14,979		小 計	
826	(4) 1,150	△ 324	619	(4) 1,150	△ 531	885	(4) 1,150	△ 265	846	(4) 1,150	△ 304	栄 町	地下鉄(東豊線)
762	(6) 733	29	541	(6) 733	△ 192	730	(6) 733	△ 3	700	(6) 733	△ 33	新 道 東	
812	(7) 968	△ 156	644	(7) 968	△ 324	677	(7) 968	△ 291	838	(7) 968	△ 130	元 町	
653	(5) 1,046	△ 393	498	(5) 1,046	△ 548	749	(5) 1,046	△ 297	806	(5) 1,046	△ 240	環 状 通 東	
506	(4) 335	171	372	(5) 543	△ 171	567	(5) 543	24	542	(5) 543	△ 1	東 区 役 所 前	
140	(3) 286	△ 146	128	(3) 286	△ 158	177	(3) 286	△ 109	182	(3) 286	△ 104	北 13 条 東	
239	(5) 187	52	269	(5) 187	82	235	(2) 100	135	257	(3) 145	112	豊 水 す す きの	
297	(4) 340	△ 43	249	(4) 340	△ 91	258	(4) 340	△ 82	274	(4) 340	△ 66	学 園 前	
203	(1) 460	△ 257	155	(1) 460	△ 305	211	(1) 460	△ 249	231	(1) 460	△ 229	豊 平 公 園	
265	(2) 320	△ 55	198	(2) 320	△ 122	247	(2) 320	△ 73	283	(2) 320	△ 37	美 園	
370	(4) 700	△ 330	369	(4) 700	△ 331	472	(4) 700	△ 228	544	(4) 700	△ 156	月 寒 中 央	
533	(4) 1,022	△ 489	410	(4) 1,022	△ 612	553	(4) 1,022	△ 469	623	(4) 1,022	△ 399	福 住	
5,606	(49) 7,547		4,452	(50) 7,755		5,761	(47) 7,668		6,126	(48) 7,713		小 計	
30,325	(193) 34,945		26,597	(193) 34,963		29,581	(180) 35,644		28,983	(181) 36,413		(地下鉄) 計	

駅名	年度	H28 (2016)				H29 (2017)				H30 (2018)				R元 (2019)			
		駐台	車数	施設容量	不台足数	駐台	車数	施設容量	不台足数	駐台	車数	施設容量	不台足数	駐台	車数	施設容量	不台足数
函館線	ほしみ	166	(2)	200	△34	231	(2)	200	31	199	(2)	200	△1	158	(2)	200	△42
	星置	627	(8)	592	35	736	(8)	749	△13	1,070	(8)	749	321	741	(8)	749	△8
	稲穂	194	(3)	160	34	169	(3)	160	9	250	(3)	160	90	190	(3)	160	30
	手稲	2,875	(6)	3,046	△171	2,850	(6)	3,046	△196	2,520	(6)	3,046	△526	2,534	(6)	3,046	△512
	稲積公園	747	(6)	1,271	△524	930	(6)	1,271	△341	754	(6)	1,271	△517	935	(6)	1,271	△336
	発寒	688	(4)	625	63	826	(4)	625	201	677	(4)	625	52	651	(4)	625	26
	発寒中央	647	(4)	815	△168	733	(4)	815	△82	672	(4)	815	△143	597	(4)	815	△218
	琴似	1,340	(7)	1,590	△250	1,518	(7)	1,590	△72	1,445	(7)	1,590	△145	1,697	(7)	1,483	214
	桑園	687	(3)	888	△201	696	(3)	888	△192	645	(3)	888	△243	674	(3)	888	△214
	札幌	2,844	(14)	4,914	△2,070	3,139	(14)	4,914	△1,775	3,175	(14)	4,914	△1,739	2,904	(14)	4,914	△2,010
	苗穂	400	(2)	260	140	457	(2)	260	197	431	(2)	260	171	532	(4)	740	△208
	白石	1,561	(5)	2,143	△582	1,588	(5)	2,143	△555	1,512	(5)	2,143	△631	1,610	(5)	2,143	△533
	厚別	408	(3)	569	△161	440	(3)	569	△129	434	(3)	569	△135	447	(3)	569	△122
森林公園	925	(4)	644	281	819	(4)	644	175	1,158	(4)	644	514	796	(4)	644	152	
千歳線	平和	522	(3)	931	△409	545	(3)	931	△386	576	(3)	931	△355	546	(3)	931	△385
	上野幌	281	(0)	0	281	244	(0)	0	244	522	(0)	0	522	213	(0)	0	213
札幌線	八軒	318	(1)	250	68	333	(1)	250	83	320	(1)	250	70	337	(1)	250	87
	新川	507	(1)	587	△80	328	(1)	587	△259	446	(1)	587	△141	475	(1)	587	△112
	新琴似	578	(1)	540	38	569	(1)	540	29	513	(1)	540	△27	709	(1)	540	169
	太平	242	(2)	300	△58	242	(2)	300	△58	182	(2)	300	△118	222	(2)	300	△78
	百合が原	296	(4)	483	△187	260	(3)	363	△103	274	(3)	363	△89	244	(3)	363	△119
	篠路	495	(2)	383	112	527	(2)	383	144	538	(2)	383	155	538	(2)	383	155
	拓北	472	(4)	412	60	465	(4)	412	53	493	(4)	519	△26	468	(4)	583	△115
	あいの里教育大	810	(6)	1,409	△599	721	(6)	1,409	△688	645	(6)	1,409	△764	700	(6)	1,409	△709
	あいの里公園	217	(2)	237	△20	222	(2)	237	△15	172	(2)	237	△65	175	(2)	237	△62
(JR)計		18,847	(97)	23,249		19,588	(96)	23,286		19,623	(96)	23,393		19,093	(98)	23,830	
(地下鉄・JR)合		50,533	(286)	53,561		53,681	(280)	54,621		57,956	(287)	56,565		53,008	(289)	57,201	

注1. ()内は箇所数
注2. JR新札幌駅の施設容量は地下鉄新さっぽろ駅を含む
注3. 駐車台数は7～9月の平日において調査
注4. 令和2年度より調査範囲拡大及び札幌駅と大通の境界を変更

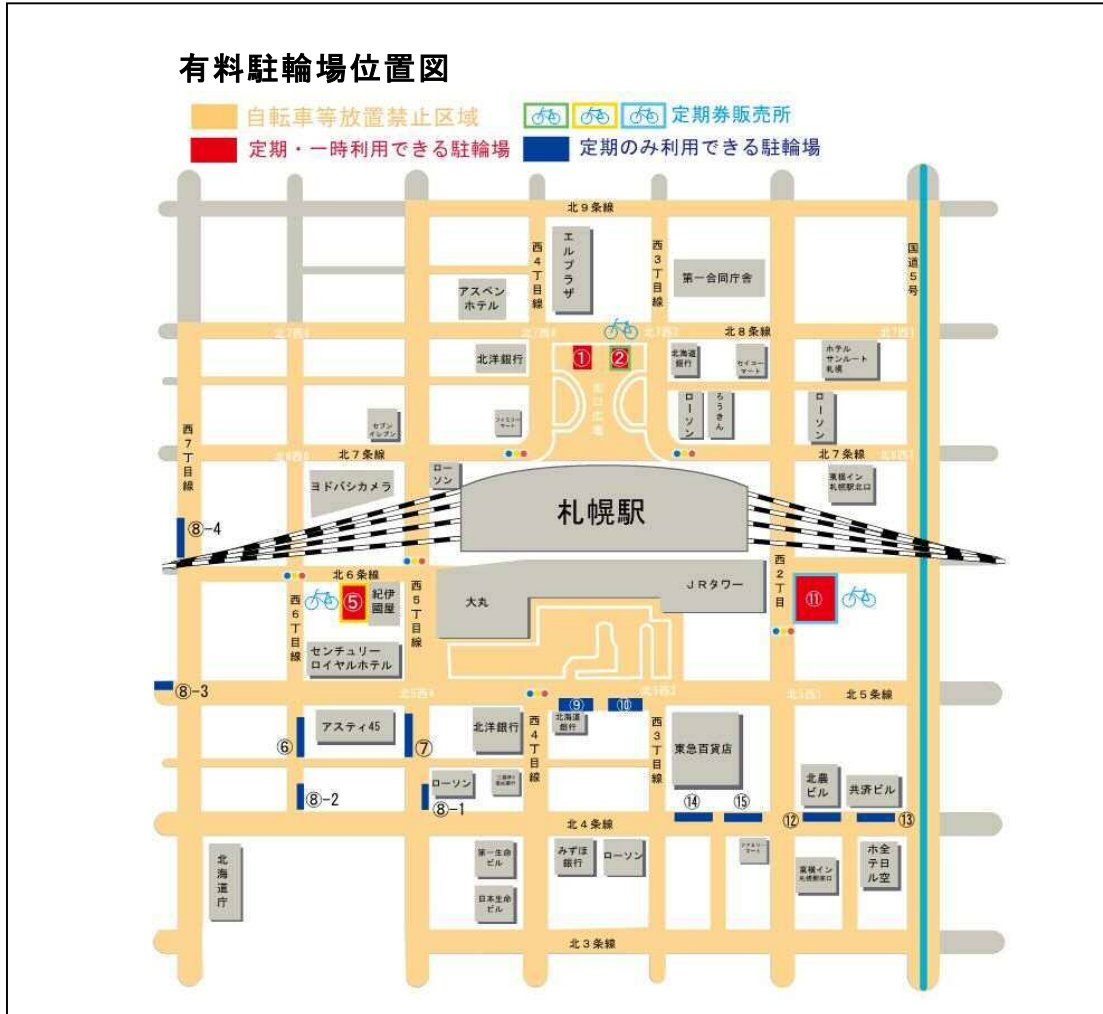
R2 (2020)				R3 (2021)				R4 (2022)				R5 (2023)				年 度	駅 名
駐台 車数	施設容量	不 台	足 数	駐台 車数	施設容量	不 台	足 数	駐台 車数	施設容量	不 台	足 数	駐台 車数	施設容量	不 台	足 数		
128	(2) 200	△	72	150	(2) 200	△	50	131	(2) 200	△	69	83	(2) 200	△	117	ほし	み
596	(8) 749	△	153	518	(8) 749	△	231	587	(8) 749	△	162	541	(8) 749	△	208	星	置
151	(3) 160	△	9	238	(3) 160		78	144	(3) 160	△	16	135	(3) 160	△	25	稲	穂
2,026	(6) 3,046	△	1,020	2,033	(6) 3,046	△	1,013	2,307	(6) 3,046	△	739	2,064	(6) 3,046	△	982	手	稲
624	(6) 1,271	△	647	557	(6) 1,271	△	714	741	(6) 1,271	△	530	662	(6) 1,271	△	609	稲	積公園
570	(4) 625	△	55	605	(4) 625	△	20	554	(4) 625	△	71	522	(4) 625	△	103	発	寒
510	(4) 815	△	305	560	(4) 815	△	255	550	(4) 815	△	265	492	(4) 815	△	323	発	寒中央
1,133	(7) 1,483	△	350	1,177	(7) 1,483	△	306	1,274	(7) 1,483	△	209	989	(7) 1,483	△	494	琴	似
556	(3) 888	△	332	611	(3) 888	△	277	625	(3) 888	△	263	603	(3) 888	△	285	桑	園
2,685	(14) 4,910	△	2,225	1,928	(14) 4,910	△	2,982	3,007	(14) 4,389	△	1,382	2,237	(17) 4,534	△	2,297	札	幌
434	(2) 652	△	218	492	(3) 812	△	320	532	(3) 812	△	280	625	(3) 812	△	187	苗	穂
1,277	(5) 2,143	△	866	1,160	(5) 2,143	△	983	1,291	(5) 2,143	△	852	1,307	(5) 2,143	△	836	白	石
386	(3) 586	△	200	333	(3) 586	△	253	340	(3) 586	△	246	377	(3) 586	△	209	厚	別
573	(4) 644	△	71	528	(4) 846	△	318	511	(4) 846	△	335	581	(4) 846	△	265	森	林公園
438	(3) 931	△	493	350	(3) 931	△	581	417	(3) 931	△	514	395	(3) 931	△	536	平	和
120	(0) 0		120	123	(0) 0		123	125	(0) 0		125	153	(0) 0		153	上	野幌
246	(1) 250	△	4	272	(1) 250		22	381	(1) 250		131	309	(1) 250		59	八	軒
389	(1) 587	△	198	285	(1) 587	△	302	390	(1) 587	△	197	312	(1) 587	△	275	新	川
395	(1) 540	△	145	363	(1) 540	△	177	393	(1) 540	△	147	398	(1) 540	△	142	新	琴似
177	(2) 300	△	123	150	(2) 300	△	150	195	(2) 300	△	105	301	(2) 300		1	太	平
197	(3) 363	△	166	158	(3) 363	△	205	181	(3) 363	△	182	185	(3) 363	△	178	百	合が原
390	(2) 383		7	268	(2) 383	△	115	346	(2) 383	△	37	498	(2) 383		115	篠	路
346	(4) 583	△	359	279	(4) 705	△	426	336	(4) 705	△	369	268	(4) 705	△	437	拓	北
473	(6) 1,409	△	936	435	(6) 1,409	△	974	455	(6) 1,409	△	954	471	(6) 1,409	△	938	あいの里教育大	
137	(2) 237	△	100	96	(2) 237	△	141	142	(2) 237	△	95	116	(2) 237	△	121	あいの里公園	
14,957	(96) 23,755			13,669	(97) 24,239			15,955	(97) 23,718			14,624	(100) 23,863			(JR) 計	
48,872	(289) 58,700			40,266	(290) 59,202			45,536	(277) 59,362			43,607	(281) 60,276			(地下鉄・JR) 合 計	

(7) 自転車等放置禁止区域

(令和5年10月1日現在 合計28区域)

路線名	駅名	放置禁止区域に指定した年月		
地下鉄	南北線	北34条	平成28年6月	
		北24条	平成25年7月	
		北18条	令和3年4月	
		北12条	平成8年4月	
		さっぽろ	平成17年7月	
		大通	平成28年6月(平成30年6月、令和2年6月、令和4年4月、令和5年6月区域拡大)	
		中の島	平成8年4月(平成18年10月区域拡大)	
		澄川	平成30年9月	
		真駒内	平成8年4月	
	東西線	琴似	平成8年4月	
		西28丁目	平成8年4月(平成27年10月1日区域拡大)	
		大通	平成28年6月(平成30年6月、令和2年6月、令和4年4月、令和5年6月区域拡大)	
		菊水	平成25年6月	
		白石	平成16年10月	
		大谷地	平成18年11月	
		新さっぽろ	平成8年4月	
	東豊線	栄町	平成27年6月	
		新道東	平成18年3月	
		環状通東	平成8年4月	
		東区役所前	令和4年4月	
		さっぽろ	平成17年7月	
		大通	平成28年6月(平成30年6月、令和2年6月、令和4年4月、令和5年6月区域拡大)	
		月寒中央	平成17年10月	
		福住	令和2年6月	
	JR	函館線	星置	平成8年4月
			手稲	平成16年7月
			稲積公園	平成20年3月
			琴似	平成19年7月
桑園			平成26年6月	
札幌			平成17年7月	
白石			平成8年4月(平成24年5月区域拡大)	
千歳線		新札幌	平成8年4月	
札沼線		新川	平成18年4月	

(8) 札幌駅周辺有料駐輪場



料金表

区分		単位	自転車	原動機付自転車	
定期利用	屋根のある駐輪場	一般	1 か月	1,500円	3,000円
			3 か月	4,100円	8,200円
			シーズン	9,000円	18,000円
		学生	1 か月	1,000円	2,000円
			3 か月	2,700円	5,400円
			シーズン	6,000円	12,000円
	屋根のない駐輪場	一般	1 か月	1,000円	2,000円
			3 か月	2,700円	5,400円
			シーズン	6,000円	12,000円
		学生	1 か月	700円	1,400円
			3 か月	1,900円	3,800円
			シーズン	4,200円	8,400円
一時利用		1 回	100円	200円	

注：シーズンとは4月から11月末まで
：原動機付自転車は50cc（一部駐輪場は125cc以下）が対象

(9) 大通周辺有料駐輪場



料金表

区分		単位	自転車	原動機付自転車	
定期利用	屋根のある駐輪場	一般	1か月	1,500円	3,000円
			3か月	4,100円	8,200円
			シーズン	9,000円	18,000円
		学生	1か月	1,000円	2,000円
			3か月	2,700円	5,400円
			シーズン	6,000円	12,000円
	屋根のない駐輪場	一般	1か月	1,000円	2,000円
			3か月	2,700円	5,400円
			シーズン	6,000円	12,000円
		学生	1か月	700円	1,400円
			3か月	1,900円	3,800円
			シーズン	4,200円	8,400円
一時利用		1回	100円	200円	

注：シーズンとは4月から11月末まで

：原動機付自転車は50cc(一部駐輪場は125cc以下)が対象

MEMO

A series of horizontal dashed lines for writing.