

## IV 令和4年度消費者行政の実績

### 1 決算の概要

令和4年度決算の概要は以下のとおり。

(単位/円)

項目	令和4年度			主な事業内容
	予算額	決算額	予決差	
消費生活対策費	171,219,000	164,912,499	6,306,501	
消費生活対策推進費	138,240,000	133,179,522	5,060,478	
消費者行政推進費	7,797,000	6,542,769	1,254,231	消費者行政に関する各種情報発信、消費生活審議会の運営等
消費者センター運営費	83,443,000	82,270,602	1,172,398	消費生活相談、物価に関する調査等
消費者行政活性化事業費	35,000,000	32,823,991	2,176,009	地方消費者行政活性化交付金を活用した消費者教育及び啓発の強化、教員や子育て事業関係者向け消費者教育講座の実施等
消費者被害防止ネットワーク事業費	12,000,000	11,542,160	457,840	各関係機関と連携して行う、高齢者及び障がい者の消費者被害の未然防止等
計量検査事務費	32,979,000	31,732,977	1,246,023	
計量検査事務費	32,979,000	31,732,977	1,246,023	・計量器定期検査、立入検査 ・計量月間事業の実施 ・計量検査所の維持管理

### 2 消費者センター施設の利用状況(札幌エルプラザ)

令和4年度消費者センター施設(札幌エルプラザ内)の利用者、利用団体数は以下のとおり。

利用形態	4月	5月	6月	7月	8月	9月	10月	11月	12月	1月	2月	3月	合計	
部屋利用	個人(人)	1,186	1,127	1,661	1,520	1,212	1,246	2,225	2,727	1,429	1,505	1,187	1,983	19,008
	団体(件)	202	214	243	216	231	210	299	267	205	220	204	305	2,816
相談事業(人)	712	703	855	787	914	802	833	801	797	773	798	878	9,653	
視察見学	個人(人)	0	0	0	0	0	0	0	0	0	0	0	0	
	団体(件)	0	0	0	0	0	0	0	0	0	0	0	0	
合計	個人(人)	1,898	1,830	2,516	2,307	2,126	2,048	3,058	3,528	2,226	2,278	1,985	2,861	28,661
	団体(件)	202	214	243	216	231	210	299	267	205	220	204	305	2,816

※ 部屋利用は、消費者サロンと食材研究室の合計

※ 相談事業は、電話相談を含む

### 3 札幌市消費生活審議会の開催状況

本市では、札幌市消費生活条例第47条に基づき、市民の消費生活の安定及び向上を図るための施策の基本的事項その他当該施策の実施に係る事項を調査審議するため、札幌市消費生活審議会を設置している。

この消費生活審議会には、消費者と事業者との間の取引に関する消費者からの苦情を円滑に解決するため必要があると市長が認めるときに、あっせん又は調停を行うための消費者苦情処理部会が設置されている。また、特定の事項を調査審議するため必要があると認めるときは、専門部会を置くことができる。

(1) 札幌市消費生活審議会委員（第15期） 任期：令和5年7月14日～令和7年7月13日

氏名	所属等	備考
阿部 夕子	札幌商工会議所 総務部会 副部会長	
上村 和子	公募委員	
大石 純	社会福祉法人 札幌市社会福祉協議会 地域福祉部長	
小泉 純	札幌弁護士会 消費者保護委員会 副委員長	苦情処理部会委員
近 香奈子	北海道小学校家庭科教育連盟 会長	
高田 安春	公益社団法人 札幌消費者協会 会長	苦情処理部会委員
番井 菊世	特定非営利活動法人 消費者支援ネット北海道 理事	副会長 苦情処理部会委員 (部会長)
長崎 達	日本損害保険協会北海道支部 事務局長	
成田 しえ	生活協同組合 コープさっぽろ 札幌西地区委員長	
西村 曜子	札幌大学 地域共創学群法学専攻 准教授	
林 誠司	北海道大学 法学研究科 教授	会長
皆川 智司	公募委員	苦情処理部会委員

(所属等は令和5年9月現在、12名、敬称略五十音順)

(2) 令和4年度の開催状況

① 令和4年度第1回審議会

日時 令和4年6月27日 Zoomによるオンライン開催  
内容 令和3年度における第3次札幌市消費者基本計画の実施状況について  
第4次札幌市消費者基本計画策定の答申案について

② 令和4年度第2回審議会

日時・場所 令和5年3月8日 札幌市役所本庁舎18階第二常任委員会会議室  
内容 令和4年度上半期における第3次札幌市消費者基本計画の実施状況について  
第4次札幌市消費者基本計画の策定に係る報告

## 4 消費生活相談の状況

■表1 相談方法別件数（月別） （単位/件）

相談方法	4月	5月	6月	7月	8月	9月	10月	11月	12月	1月	2月	3月	計	構成比
来訪	72	79	76	73	101	89	100	67	93	75	66	81	972	10.1%
電話(夜間以外)	530	525	653	595	686	600	590	606	571	581	617	647	7,201	74.6%
電話(夜間)	85	77	104	91	102	90	107	96	101	92	91	101	1,137	11.8%
文書	25	22	22	28	25	23	36	32	32	25	24	49	343	3.6%
合計	712	703	855	787	914	802	833	801	797	773	798	878	9,653	
内インターネット	25	20	22	28	20	21	33	31	30	25	22	46	323	3.4%

※ インターネット相談（上記「内インターネット」）は、札幌市公式ホームページにて受付けた相談件数であるが、その後の処理状況によってPIO-NET相談方法分類に基づき、上記の「来訪」・「電話」・「文書」のいずれかに再分類している。なお、上記の323件のほか、消費生活相談以外の問合せ件数が30件あった。

■表2 男女別相談件数 （単位/件）

性別	平成30年度	令和元年度	令和2年度	令和3年度	令和4年度
合計	12,501	11,803	9,888	9,342	9,653
男性	4,613	4,454	3,791	3,656	3,666
構成比	36.9%	37.7%	38.3%	39.1%	38.0%
女性	7,813	7,283	6,036	5,629	5,799
構成比	62.5%	61.7%	61.1%	60.3%	60.1%
団体・不明	75	66	61	57	188
構成比	0.6%	0.6%	0.6%	0.6%	1.9%

■表3 年代別相談件数 (単位/件)

年代	平成30年度	令和元年度	令和2年度	令和3年度	令和4年度
合計	12,501	11,803	9,888	9,342	9,653
10代以下	78	103	126	96	86
構成比	0.6%	0.9%	1.3%	1.0%	0.9%
20代	895	889	952	981	1,019
構成比	7.2%	7.5%	9.6%	10.5%	10.6%
30代	1,549	1,359	1,245	1,241	1,218
構成比	12.4%	11.5%	12.6%	13.3%	12.6%
40代	2,275	2,227	1,905	1,690	1,660
構成比	18.2%	18.9%	19.3%	17.5%	17.2%
50代	2,644	2,538	2,075	1,849	1,991
構成比	21.2%	21.5%	21.0%	21.6%	20.6%
60代	2,587	2,246	1,655	1,531	1,585
構成比	20.7%	19.0%	16.7%	15.9%	16.4%
70代	1,764	1,716	1,328	1,258	1,363
構成比	14.1%	14.5%	13.4%	13.0%	14.1%
80代以上	595	619	480	555	508
構成比	4.8%	5.3%	4.9%	5.7%	5.3%
年齢不明	114	106	122	141	223
構成比	0.8%	0.9%	1.2%	1.5%	2.3%

■表4 職業別相談件数 (単位/件)

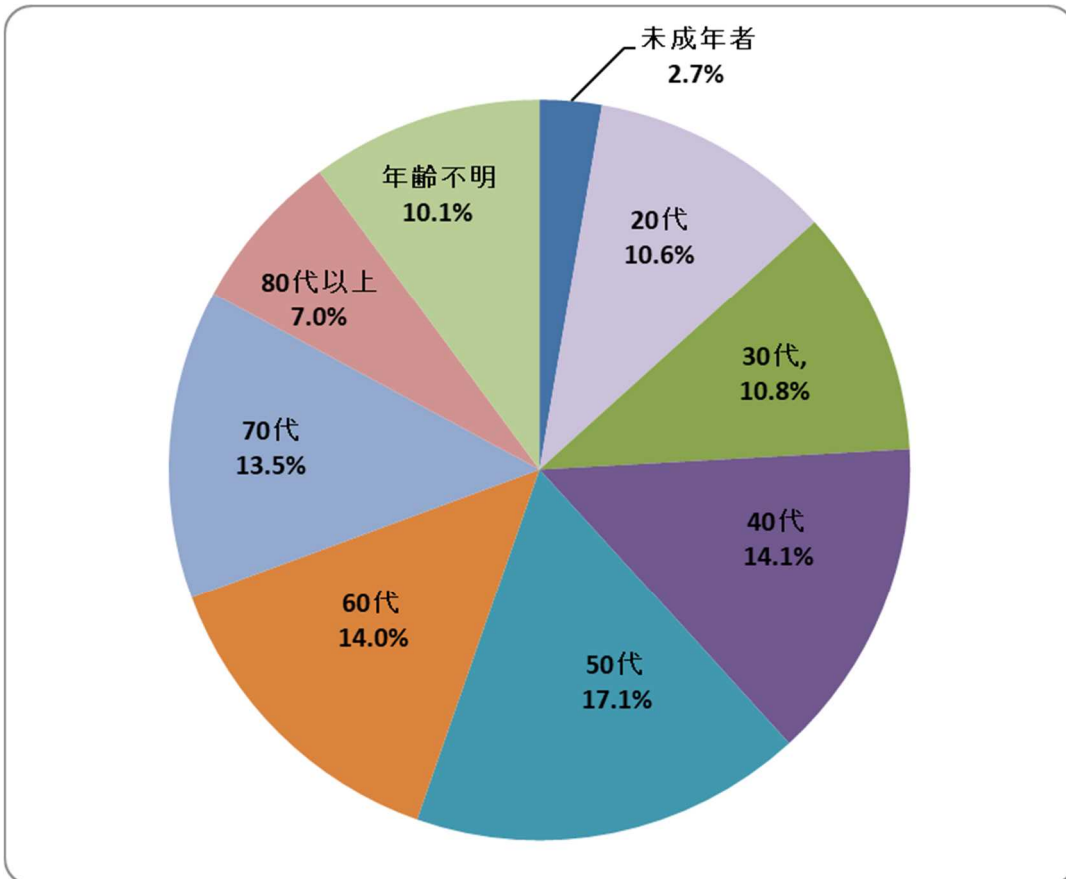
職業	平成30年度	令和元年度	令和2年度	令和3年度	令和4年度
合計	12,501	11,803	9,888	9,342	9,653
給与生活者	5,390	5,215	4,709	4,575	4,548
構成比	43.1%	44.2%	47.6%	50.7%	47.1%
自営・自由業	522	550	428	471	525
構成比	4.2%	4.7%	4.3%	4.9%	5.4%
家事従事者	2,821	2,298	1,730	1,417	1,406
構成比	22.6%	19.5%	17.5%	14.7%	14.6%
学生	202	227	253	213	252
構成比	1.6%	1.9%	2.6%	2.2%	2.6%
無職	3,140	3,091	2,458	2,358	2,507
構成比	25.1%	26.2%	24.9%	24.4%	26.0%
企業・団体	70	66	58	53	183
構成比	0.6%	0.5%	0.6%	0.5%	1.9%
不明	356	356	252	255	232
構成比	2.8%	3.0%	2.5%	2.6%	2.4%

■表5 「品目別相談件数」

(単位/件)

大分類	令和4年度			令和3年度	増減数	商品・役務の内容		
	構成比	苦情	問合せ					
商 品	商品一般	701	7.3%	656	44	774	▲ 73	商品が特定できない相談
	食料品	740	7.7%	706	33	766	▲ 26	飲食に供される商品
	住居品	380	3.9%	359	21	405	▲ 25	家事や住居内で使用する生活必需品
	光熱水品	176	1.8%	168	8	153	23	電気、ガス、水道及びその設備
	被服品	520	5.4%	509	11	531	▲ 11	衣類とその付属品等、服飾材料
	保健衛生品	996	10.3%	992	4	688	308	身体を清潔にし、美化し、または健康を保ち、疾病を治療する商品
	教養娯楽品	781	8.1%	756	25	758	23	教養、事務又は娯楽・趣味の目的で使用される商品
	車両・乗り物	233	2.4%	223	10	254	▲ 21	人または物を運搬するために屋外で使用するもの
	土地・建物・設備	190	2.0%	170	20	154	36	土地、建物、住宅材料、大がかりな住宅設備
	他の商品	7	0.1%	7	0	5	2	上記に該当しない商品
	小計	4,724	48.9%	4,546	176	4,488	236	
役 務	クリーニング	19	0.2%	18	1	28	▲ 9	被服品、絨毯、カーテン等のクリーニングを依頼する場合
	レンタル・リース・貸借	960	9.9%	925	35	967	▲ 7	商品の賃貸借、不動産の使用貸借
	工事・建築・加工	283	2.9%	263	20	249	34	商品の製造、建築、加工
	修理・補修	96	1.0%	93	3	74	22	物品の修理、補修
	管理・保管	19	0.2%	18	1	14	5	物品の管理、保管
	役務一般	27	0.3%	27	0	26	1	役務の種類が特定できない相談
	金融・保険サービス	374	3.9%	348	26	386	▲ 12	保険、貯蓄・証券・債権、金融派生商品、融資・振込・送金等の金融サービス
	運輸・通信サービス	741	7.7%	718	23	833	▲ 92	旅客・貨物運送サービスおよび電話、放送、インターネット等の通信サービス
	教育サービス	45	0.5%	44	1	39	6	学校教育、補習教育、およびそれらの関連活動
	教養・娯楽サービス	837	8.7%	825	12	820	17	教養、趣味、娯楽の目的で受ける役務
	保健・福祉サービス	562	5.8%	537	25	397	165	保健・衛生を保つため受ける役務、身体を美化するために受ける役務、および福祉サービス
	他の役務	630	6.5%	588	42	628	2	上記のサービス以外のサービス業
内職・副業・ねずみ講	103	1.1%	103	0	153	▲ 50	営利を目的とする販売・契約行為のうち、上記商品・役務に該当せず消費者問題と判断される相談	
他の行政サービス	88	0.9%	64	23	79	9	消費者問題に直接関係のない相談で、相談の相手方が行政機関である場合	
小計	4,784	49.6%	4,571	212	4,693	91		
他の相談	145	1.5%	1	144	161	▲ 16	商品の売買や役務契約と無関係の相談	
合計	9,653		9,118	532	9,342	311		

● 図1 契約当事者年代別相談割合



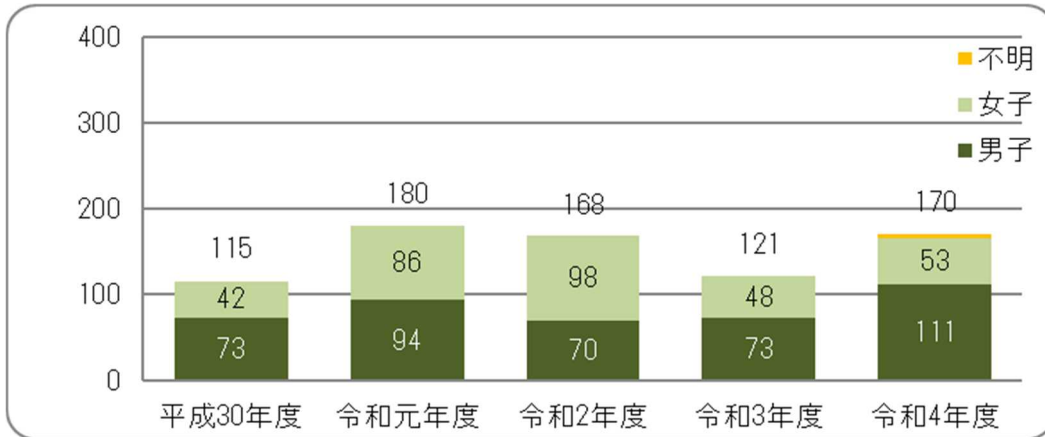
■ 表6 契約当事者年代別相談件数の推移 (単位/件)

年代	平成30年度	令和元年度	令和2年度	令和3年度	令和4年度
合計	12,501	11,803	9,888	9,342	9,653
10代以下	229	293	296	236	260
構成比	1.8%	2.5%	3.0%	2.5%	2.7%
20代	1,054	1,045	1,090	996	1,026
構成比	8.4%	8.8%	11.0%	10.7%	10.6%
30代	1,504	1,317	1,188	1,080	1,038
構成比	12.0%	11.1%	12.0%	11.6%	10.8%
40代	2,010	1,943	1,668	1,415	1,358
構成比	16.1%	16.5%	16.9%	15.1%	14.1%
50代	2,262	2,125	1,749	1,466	1,650
構成比	18.1%	18.0%	17.7%	15.7%	17.1%
60代	2,446	2,037	1,492	1,313	1,356
構成比	19.6%	17.3%	15.1%	14.1%	14.0%
70代	1,725	1,733	1,334	1,238	1,306
構成比	13.8%	14.7%	13.5%	13.3%	13.5%
80代以上	816	851	663	724	680
構成比	6.5%	7.2%	6.7%	7.7%	7.0%
年齢不明	455	459	408	874	979
構成比	3.7%	3.9%	4.1%	9.4%	10.1%

■表7 契約当事者男女別・職業別相談件数（10代以下・20代）（単位/件）

年度	男性	女性	不明	合計	給与生活者	自営・自由業	家事従事者	学生	無職	不明
令和4年度	536	744	6	1,286	698	22	45	400	97	24
構成比	41.7%	57.9%	0.5%		54.3%	1.7%	3.5%	31.1%	7.5%	1.9%
10代以下	151	106	3	260	20	0	0	233	6	1
20代	385	638	3	1,026	678	22	45	167	91	23
令和3年度	527	700	5	1,232	722	14	33	347	88	28
構成比	42.8%	56.8%	0.4%		58.6%	1.1%	2.7%	28.2%	7.1%	2.3%

●図2 契約当事者小中高生の男女別相談件数の推移（単位/件）



■表8 契約当事者男女別・職業別相談件数（30～50代）（単位/件）

年度	男性	女性	不明	合計	給与生活者	自営・自由業	家事従事者	学生	無職	不明
令和4年度	1,584	2,453	9	4,046	2,560	269	430	8	640	139
構成比	39.1%	60.6%	0.2%		63.3%	6.6%	10.6%	0.2%	15.8%	3.4%
30代	422	615	1	1,038	763	57	89	5	95	29
40代	537	816	5	1,358	878	88	128	1	217	46
50代	625	1,022	3	1,650	919	124	213	2	328	64
令和3年度	1,685	2,262	14	3,961	2,584	258	389	7	625	98
構成比	42.5%	57.1%	0.4%		65.2%	6.5%	9.8%	0.2%	15.8%	2.5%

■表9 契約当事者男女別・職業別相談件数（60代以上）（単位/件）

年度	男性	女性	不明	合計	給与生活者	自営・自由業	家事従事者	学生	無職	不明
令和4年度	1,379	1,955	8	3,342	620	147	671	2	1,676	128
構成比	41.3%	58.5%	0.2%		18.6%	4.4%	20.1%	0.1%	50.1%	3.8%
60代	541	812	3	1,356	481	91	284	0	443	57
70代	565	739	2	1,306	126	44	285	1	789	61
80代以上	273	404	3	680	13	12	102	1	444	10
令和3年度	1,349	1,918	8	3,275	616	130	683	0	1,715	131
構成比	41.2%	58.6%	0.2%		18.8%	4.0%	20.9%	0.0%	52.4%	4.0%

■表 10 「商品・役務別相談件数（契約当事者年代別上位 25 品目）」（単位/件）

順位	商品・役務名	令和4年度	契約当事者年代別内訳								
			10代以下	20代	30代	40代	50代	60代	70代	80代以上	団体・不明
1	賃貸アパート	840	6	① 159	① 172	① 135	① 142	① 83	② 59	② 32	52
2	商品一般	701	③ 13	32	③ 38	② 66	② 108	② 81	① 130	① 62	① 171
3	他の健康食品	390	③ 13	10	17	26	③ 55	45	46	③ 25	② 153
4	脱毛エステ	231	② 16	② 120	② 59	25	10	0	0	0	1
5	役務その他サービス	231	2	31	24	23	43	30	28	17	33
6	携帯電話サービス	230	1	10	16	③ 34	41	40	③ 56	27	5
7	光ファイバー	211	1	19	26	33	34	36	41	10	11
8	乳液	207	1	2	5	26	54	③ 60	43	5	11
9	普通・小型自動車	146	2	25	26	③ 34	22	16	9	7	5
10	出会い系サイト・アプリ	146	7	③ 46	14	15	28	12	21	1	2
11	化粧クリーム	113	0	0	1	18	29	38	22	3	2
12	インターネットゲーム	110	① 84	4	5	5	3	3	1	1	4
13	ファウンデーション	96	0	0	7	26	38	17	6	1	1
14	電子タバコ	94	1	4	6	5	8	14	5	0	51
15	他の内職・副業	93	7	45	11	11	8	5	6	0	0
16	除雪・排雪サービス	91	0	0	4	17	21	19	20	6	4
17	相談その他	90	2	7	7	8	16	11	14	11	14
18	他の行政サービス	88	0	1	4	7	11	23	19	15	8
19	電気	87	0	20	11	9	17	6	13	4	7
20	修理サービス	86	0	2	4	19	16	16	13	12	4
21	アダルト情報	79	3	6	0	12	14	17	26	1	0
22	金融関連サービスその他	78	1	10	5	10	16	12	15	5	4
23	健康食品	74	0	1	0	0	4	6	4	6	③ 53
24	パック	62	0	0	5	18	17	13	7	0	2
25	医療サービス	61	0	6	9	12	11	5	10	7	1

※ PIO-NET2020 商品分類「第1商品 KW（小）」による分類。

※ 網掛け部分は、その年代で一番多かった相談。○内の数字は、年代別件数順位（上位3品目）



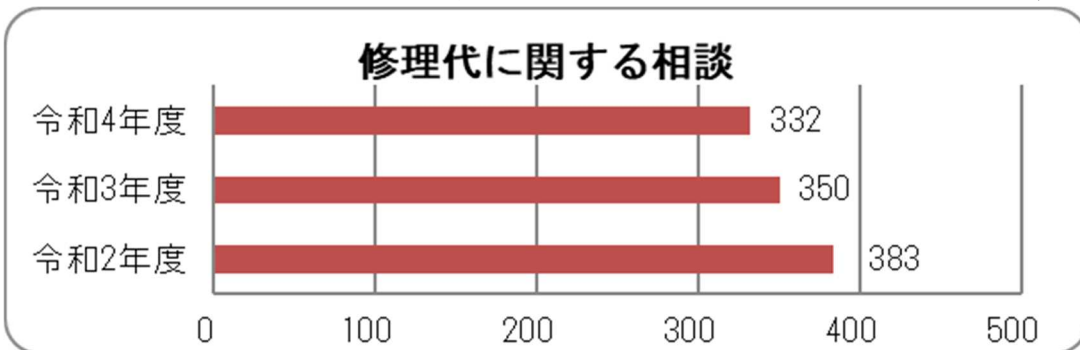
■表 11 契約当事者男女別相談状況（賃貸アパート）（単位/件）

性別	令和2年度	令和3年度	令和4年度	
			件数	構成比
男性	391	387	348	41.4%
女性	455	483	478	56.9%
団体・不明	10	13	14	1.7%
合計	856	883	840	

■表 12 契約当事者年代別相談状況（賃貸アパート）（単位/件）

年代	令和2年度	令和3年度	令和4年度	
			件数	構成比
10代以下	12	8	6	0.7%
20代	172	151	159	18.9%
30代	162	212	172	20.5%
40代	171	186	135	16.1%
50代	133	140	142	16.9%
60代	89	77	83	9.9%
70代	66	41	59	7.0%
80代以上	23	30	32	3.8%
年齢不明	28	38	52	6.2%
合計	856	883	840	

●図 3 修理代に関する相談件数の推移（単位/件）



■表 13 修理代内訳・判明分（単位/件）

金額	令和2年度	令和3年度	令和4年度
～ 49,999	57	67	44
50,000 ～ 99,999	54	56	62
100,000 ～ 199,999	97	60	58
200,000 ～ 299,999	25	31	27
300,000 ～	52	50	59

■表 14 契約当事者男女別相談状況（商品一般）（単位/件）

性別	令和2年度	令和3年度	令和4年度	
			件数	構成比
男性	337	254	301	42.9%
女性	470	394	393	56.1%
団体・不明	41	126	7	1.0%
合計	848	774	701	

■表 15 契約当事者年代別相談状況（商品一般）（単位/件）

年代	令和2年度	令和3年度	令和4年度	
			件数	構成比
10代以下	10	19	13	1.9%
20代	52	36	32	4.6%
30代	61	45	38	5.4%
40代	107	89	66	9.4%
50代	128	91	108	15.4%
60代	164	123	81	11.6%
70代	182	148	130	18.5%
80代以上	74	71	62	8.8%
年齢不明	70	152	171	24.4%
合計	848	774	701	

■表 16 契約当事者男女別相談状況（他の健康食品）（単位/件）

性別	令和2年度	令和3年度	令和4年度	
			件数	構成比
男性	123	81	153	39.2%
女性	449	221	232	59.5%
団体・不明	12	146	5	1.3%
合計	584	448	390	

■表 17 契約当事者年代別相談状況（他の健康食品）（単位/件）

年代	令和2年度	令和3年度	令和4年度	
			件数	構成比
10代以下	53	14	13	3.3%
20代	73	32	10	2.6%
30代	74	29	17	4.4%
40代	110	49	26	6.7%
50代	134	63	55	14.1%
60代	63	39	45	11.5%
70代	40	33	46	11.8%
80代以上	22	42	25	6.4%
年齢不明	15	147	153	39.2%
合計	584	448	390	

■表 18 契約当事者男女別相談状況（脱毛エステ）（単位/件）

性別	令和2年度	令和3年度	令和4年度	
			件数	構成比
男性	5	10	7	3.0%
女性	47	28	224	97.0%
団体・不明	0	0	0	0.0%
合計	52	38	231	

■表 19 契約当事者年代別相談状況（脱毛エステ）（単位/件）

年代	令和2年度	令和3年度	令和4年度	
			件数	構成比
10代以下	4	1	16	6.9%
20代	31	25	120	51.9%
30代	9	8	59	25.5%
40代	5	3	25	10.8%
50代	3	1	10	4.3%
60代	0	0	0	0.0%
70代	0	0	0	0.0%
80代以上	0	0	0	0.0%
年齢不明	0	0	1	0.4%
合計	52	38	231	

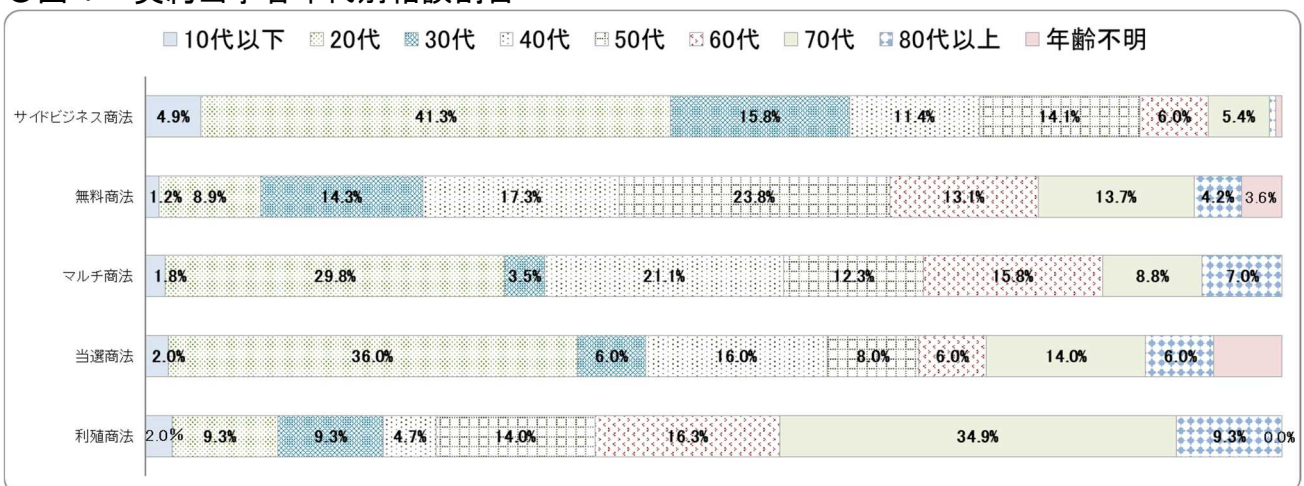
■表 20 契約当事者男女別相談状況(役務その他サービス) (単位/件)

性別	令和2年度	令和3年度	令和4年度	
			件数	構成比
男性	86	85	91	39.4%
女性	105	123	120	51.9%
団体・不明	3	1	20	8.7%
合計	194	209	231	

■表 21 契約当事者年代別相談状況(役務その他サービス) (単位/件)

年代	令和2年度	令和3年度	令和4年度	
			件数	構成比
10代以下	6	7	2	0.9%
20代	13	21	31	13.4%
30代	18	21	24	10.4%
40代	20	14	23	10.0%
50代	34	33	43	18.6%
60代	36	29	30	13.0%
70代	38	47	28	12.1%
80代以上	24	33	17	7.4%
年齢不明	5	4	33	14.3%
合計	194	209	231	

●図 4 契約当事者年代別相談割合



■表 22 契約当事者男女別相談件数（サイドビジネス商法）（単位/件）

性別	令和2年度	令和3年度	令和4年度	
			件数	構成比
男性	70	61	53	28.6%
女性	112	137	131	70.9%
団体・不明・無回答	0	0	1	0.5%
合計	182	198	185	

■表 23 契約当事者年代別相談件数（サイドビジネス商法）（単位/件）

年代	令和2年度	令和3年度	令和4年度	
			件数	構成比
10代以下	8	12	9	4.9%
20代	82	82	76	41.1%
30代	25	29	29	15.7%
40代	32	19	21	11.4%
50代	16	31	26	14.1%
60代	10	18	11	5.9%
70代	6	6	10	5.4%
80代以上	2	0	1	0.5%
年齢不明	1	1	2	1.1%
合計	182	198	185	

■表 24 「販売上の問題点（サイドビジネス）」（単位/件）

令和2年度		令和3年度		令和4年度	
詐欺	37	詐欺	46	虚偽説明	37
虚偽説明	32	虚偽説明	36	詐欺	36
書面不交付	22	書面不交付	31	クレ・サラ強要商法	29
約束不履行	18	約束不履行	22	書面不交付	25
説明不足	9	連絡不能	16	約束不履行	23

■表 25 「商品・役務別相談状況（サイドビジネス）」（単位/件）

上位5品目		件数	令和4年度			平均購入(契約)金額
			男性	女性	不明	
1	他の内職・副業	58	17	41	0	555,518 円
2	役務その他サービス	22	8	14	0	935,073 円
3	出会い系サイト・アプリ	18	3	15	0	146,944 円
4	他の娯楽等情報配信サービス	17	5	12	0	159,499 円
5	給与コンサルティング	15	3	12	0	641,908 円

■表 26 契約当事者男女別相談件数（無料商法）（単位/件）

性別	令和2年度	令和3年度	令和4年度	
			件数	構成比
男性	50	49	52	31.0%
女性	106	86	111	66.0%
団体・不明・無回答	1	1	5	3.0%
合計	157	136	168	

■表 27 契約当事者年代別相談件数（無料商法）（単位/件）

年代	令和2年度	令和3年度	令和4年度	
			件数	構成比
10代以下	7	4	2	1.2%
20代	21	19	15	8.9%
30代	14	17	24	14.3%
40代	35	16	29	17.3%
50代	40	21	40	23.8%
60代	17	22	22	13.1%
70代	16	25	23	13.7%
80代以上	6	10	7	4.2%
年齢不明	1	2	6	3.6%
合計	157	136	168	

■表 28 販売上の問題点（無料商法）（単位/件）

令和2年度		令和3年度		令和4年度	
約束不履行	31	説明不足	20	虚偽説明	22
説明不足	16	連絡不能	16	説明不足	18
不当請求	12	詐欺	15	連絡不能	18
虚偽説明	10	約束不履行	12	詐欺	15
強引な販売	6	虚偽説明	12	書面不交付	13

■表 29 商品・役務別相談状況（無料商法）（単位/件）

上位5品目	件数	令和4年度				平均購入(契約)金額
		男性	女性	不明		
1 祈とうサービス	20	1	19	0		149,625 円
2 光ファイバー	15	6	9	0		20,338 円
3 乳液	10	0	10	0		30,990 円
4 役務その他サービス	9	4	2	0		141,656 円
5 他の健康食品	7	2	5	0		33,866 円

■表 30 契約当事者男女別相談件数（利殖商法）（単位/件）

性別	令和2年度	令和3年度	令和4年度	
				構成比
男性	43	33	22	38.6%
女性	35	30	35	61.4%
団体・不明・無回答	0	0	0	0.0%
合計	78	63	57	

■表 31 契約当事者年代別相談件数（利殖商法）（単位/件）

年代	令和2年度	令和3年度	令和4年度	
				構成比
10代以下	3	1	1	1.8%
20代	27	13	17	29.8%
30代	10	7	2	3.5%
40代	12	11	12	21.1%
50代	11	9	7	12.3%
60代	5	4	9	15.8%
70代	7	8	5	8.8%
80代以上	2	8	4	7.0%
年齢不明	1	2	0	0.0%
合計	78	63	57	

■表 32 販売上の問題点（利殖商法）（単位/件）

令和2年度		令和3年度		令和4年度	
詐欺	26	書面不交付	7	詐欺	15
書面不交付	20	約束不履行	7	連絡不能	12
約束不履行	14	虚偽説明	6	約束不履行	11
虚偽説明	13	連絡不能	6	クレ・サラ強要商法	7
強引な販売	9	所在不明	4	虚偽説明	7

■表 33 商品・役務別相談状況（利殖商法）（単位/件）

上位5品目		令和4年度				平均購入(契約)金額
		男性	女性	不明		
1 ファンド型投資商品	15	3	12	0	6,108,909 円	
2 外国為替証拠金取引	10	4	6	0	11,054,000 円	
3 給与コンサルティング	6	2	4	0	512,000 円	
3 他の内職・副業	6	3	3	0	389,842 円	
5 金融関連サービスその他	5	3	2	0	757,500 円	

■表 34 契約当事者男女別相談件数（マルチ商法）（単位/件）

性別	令和2年度	令和3年度	令和4年度	
			件数	構成比
男性	33	29	19	38.0%
女性	38	48	28	56.0%
団体・不明・無回答	0	1	3	6.0%
合計	71	78	50	

■表 35 契約当事者年代別相談件数（マルチ商法）（単位/件）

年代	令和2年度	令和3年度	令和4年度	
			件数	構成比
10代以下	0	1	1	2.0%
20代	33	23	18	36.0%
30代	10	10	3	6.0%
40代	4	7	8	16.0%
50代	5	11	4	8.0%
60代	8	10	3	6.0%
70代	6	9	7	14.0%
80代以上	3	4	3	6.0%
年齢不明	2	3	3	6.0%
合計	71	78	50	

■表 36 販売上の問題点（マルチ商法）（単位/件）

令和2年度		令和3年度		令和4年度	
書面不交付	16	虚偽説明	19	書面不交付	10
虚偽説明	9	書面不交付	17	連絡不能	8
説明不足	6	連絡不能	9	販売目的隠匿	7
約束不履行	5	強引	8	クレ・サラ強要商法	6
強引な販売	5	約束不履行	6	強引	6

■表 37 商品・役務別相談状況（マルチ商法）（単位/件）

上位5品目	件数	令和4年度			平均購入(契約)金額
		男性	女性	不明	
1 化粧品	7	2	4	1	100,027 円
2 他の内職・副業	6	3	3	0	683,802 円
3 商品一般	5	1	3	1	221,650 円
4 ファンド型投資商品	5	4	1	0	846,000 円
5 給与コンサルティング	4	2	2	0	515,000 円



■表 38 契約当事者男女別相談件数（当選商法）（単位/件）

性別	令和2年度	令和3年度	令和4年度	
			件数	構成比
男性	12	15	20	46.5%
女性	18	39	23	53.5%
団体・不明・無回答	0	0	0	0.0%
合計	30	54	43	

■表 39 契約当事者年代別相談件数（当選商法）（単位/件）

年代	令和2年度	令和3年度	令和4年度	
			件数	構成比
10代以下	1	0	1	2.3%
20代	0	4	4	9.3%
30代	2	2	4	9.3%
40代	4	3	2	4.7%
50代	8	5	6	14.0%
60代	6	8	7	16.3%
70代	8	27	15	34.9%
80代以上	1	4	4	9.3%
年齢不明	0	1	0	0.0%
合計	30	54	43	

■表 40 販売上の問題点（当選商法）（単位/件）

令和2年度		令和3年度		令和4年度	
詐欺	19	虚偽説明	22	迷惑メール	20
迷惑メール	10	詐欺	17	詐欺	19
虚偽説明	5	迷惑メール	7	虚偽説明	5
約束不履行	3	連絡不能	3	連絡不能	5
連絡不能	3	判断不十分者契約	2	約束不履行	4

■表 41 商品・役務別相談状況（当選商法）（単位/件）

上位5品目	件数	令和4年度				平均購入(契約)金額
		男性	女性	不明		
1 教養・娯楽サービスその他	10	7	3	0	1,397,125 円	
2 商品一般	8	4	4	0	6,139 円	
3 新聞	4	2	2	0	19,870 円	
3 出会い系サイト・アプリ	4	2	2	0	703,667 円	
3 宝くじ	4	2	2	0	771,333 円	

■表 42 危害部位・組織別相談件数（単位/件）

順位	令和3年度		令和4年度		主な商品・役務
	部位	件数	部位	件数	
1	顔面	42	顔面	58	乳液、ファウンデーション、パック、化粧クリーム
2	頭部	27	頭部	30	パーマ、賃貸アパート、シャンプー、毛髪着色料
3	腹部	18	腹部	20	他の健康食品、健康食品、医療サービス
4	不明	14	全身	13	整体、他の健康食品、賃貸アパート
5	気道	11	眼	10	化粧品その他、歯科治療

## 5 消費者教育事業の実績

### (1) 消費生活講座

消費生活（衣・食・住等）に関する、時宜にかなうテーマを取り上げた講座や、子どもを対象としたグループワークや実験等を取り入れた講座を実施した。

#### 【全10回 会場/札幌エルプラザ2階会議室等】

	実施日	時間	テーマ	講師	人数
1	5月26日	13:50～15:00	ゲノム編集食品 ～正しく理解・選択するために～	北海道大学 安全衛生本部 教授 石井 哲也 氏	34
2	6月29日	13:50～15:00	正しい清潔衛生行動を身に付けよう！	ライオン株式会社 衛生マイスター 藤井 日和 氏	23
3	7月18日	①10:00～12:00	ゲームで体験！ おこづかいの使い方を考えよう	CFP®ファイナンシャルプランナー バナナキッズ 代表 横井 規子 氏	42
4		②13:30～15:30			39
5	7月29日	10:30～12:00	消費生活や利殖に関わる法律が代わります ～特定商取引法、預託法の改正ポイント～	いの法律事務所 弁護士 猪野 亨 氏	17
6	9月22日	13:30～15:00	食と健康 ～おいしく食べる、賢く選ぶ～	藤女子大学 人間生活部 食物栄養学科 准教授 奥村 昌子 氏	32
7	11月9日	10:30～12:00	サステナブルファッション ～消費者としてどう行動するか～	茨城大学 人文社会科学部 准教授 長田 華子 氏	21
8	12月6日	10:30～12:00	ネットの口コミの読み解き方	立命館大学 経営学部 准教授 菊森 真衣 氏	23
9	12月17日	13:30～15:00	空気のフシギ	札幌市青少年科学館 学芸課展示 係スタッフ 遠藤 利恵 氏・本間 玲 氏・ 氣田 幸和 氏	22
10	1月26日	10:30～12:00	インターネットの被害者にならないために ～安全安心な使い方とセキュリティ対策～	独立行政法人情報処理推進機構 (IPA)セキュリティセンター企画部 シニアエキスパート 加賀谷 伸一郎 氏	41
参加者数					294

### (2) 講師派遣講座

希望する団体からの申込に応じて講師を派遣し、消費生活に関する講座を実施した。

また、小中学校を対象に、先生との事前打ち合わせを行い、講座内容を組み立てる「セミナー型」の講師派遣講座も実施した。

#### ① 講師派遣講座（一般向け） 【全5回 128人】

「札幌市市民後見人養成講座～消費者被害について～」、「あなたの周りにひそむ消費者トラブル」等

#### ② 講師派遣講座（高齢者向け） 【全9回 190人】

「健康食品との付き合い方」、「問題商法～最新の事例から」、「キャッシュレス決済との付き合い方」等

#### ③ 講師派遣講座（障がい者向け） 【全2回 83人】

「バランスのとれた食事とは」、「問題商法キャッシュレス決済との付き合い方」

④ 講師派遣講座（学校/教育機関向け） 【全13回 1,283人】

「契約が強くなる～成年年齢引下げを機会に～」、「青少年をとりまくインターネットトラブル」等

⑤ セミオナー型講師派遣講座（小中学校向け） 【全11回 712人】

「エシカル消費を学ぼう」、「インターネット利用について」、「洗濯の科学」等

(3) 関係団体等との連携講座

① 学校との連携 【全2回、376人】

北海道教育大学札幌校と連携し、消費者教育の担い手育成を目的として、小学校教員の教員免許取得予定の学生に対し、契約に関する知識や消費者トラブルへの周知啓発及び、小学校家庭科の学習指導に必要な消費生活に関する専門知識の習得を目的とした講座を実施した。

② 地域活動団体向け講座 【全3回、109人】

地域で高齢者等の見守り活動を行っている市内の団体へ講師を派遣し、消費者被害防止の見守りに関する知識等を習得する内容の研修を実施した。

(4) 親子向け消費者教育事業

子育て関係事業者向け講座 【全1回、61人】

子育て関係者（保育所、幼稚園等）向けに、「保育現場で起こる申告事故の予防と対応～新年度に向けて～」をテーマとした保育現場の事故事例を交えた原因と予防策の科学的な考え方に関する講座を実施した。

## 6 啓発・広報事業の実績

消費者が「消費者市民社会」を形成する一員として積極的に参画できるよう、自立した消費生活を営むために必要な知識の普及、情報の提供などを行った。

### (1) 「消費者月間」事業

「消費者保護基本法」が昭和43年5月に施行されたことから、その施行20周年を機に、昭和63年より毎年5月を「消費者月間」と定め、消費者啓発の一層の推進に努めている。令和4年度は、「考えよう！大人になるとできること、気を付けること～18歳から大人に～」を全国統一テーマとして掲げ、これを基調に事業を実施した。

#### ① 広報活動

- 開催期間 令和4年5月9日～5月15日
- 会場 各地下鉄駅構内
- 内容 消費者庁作成「18歳から大人」ポスターを掲出

#### ② 街頭啓発

新型コロナウイルス感染症の影響により街頭啓発イベントを中止し、イベントを共同で実施している北海道立消費生活センター等と制作したポスターを掲示した。

- 期間 令和4年5月20日～ 約1か月間
- 会場 まちづくりセンター、区役所・地区センター
- 内容 共同制作したポスターを掲出

### (2) エルプラザ2階 消費者センター展示コーナー

消費者センター展示コーナーでは、消費者の商品選択や消費生活の参考となる情報提供を目的として、パネルを展示しているほか、各種リーフレット等資料を常置している。

#### ① 第1回目

- 開催期間 令和4年4月30日～6月30日
- テーマ 「考えよう！大人になると出来ること、気を付けること」～18歳から大人に～
- 内容 成年年齢が18歳に引き下げられ、成人になるとどんな事が出来るのか、どんな事に気を付ければよいかについて展示を行った。

#### ② 第2回目

- 開催期間 令和4年7月1日～9月30日
- テーマ 「食品表示を読めますか？～知っておきたい加工食品の表示～」
- 内容 新しい表示基準での加工食品の表示の読み解き方を解説し、食生活への取り入れ方について展示を行った。

#### ③ 第3回目

- 開催期間 令和4年10月7日～11月30日
- テーマ 「災害への備え～5つのポイント～」

- 内容 警戒レベルに応じた避難方法の確認、冬期間の備蓄に関する注意喚起を行い、災害への備えについて展示を行った。
- ④ 第4回目
- 開催期間 令和4年12月1日～令和5年1月31日
  - テーマ 「冬道の安心・安全」
  - 内容 冬道は転倒事故により重傷を負うリスクが高まるため、冬道の現状と危険をお知らせし「自分を守るための対策」について展示を行った。
- ⑤ 第5回目
- 開催期間 令和5年2月1日～令和5年3月31日
  - テーマ 「マークから見えてくること～上手な商品の選び方～」
  - 内容 身近な商品についているマークについて説明し、商品選択の基礎知識を知らせ、消費生活への取り入れ方について展示を行った。

### (3) 啓発物の活用

令和4年度は主に以下の啓発物を活用し、啓発を行った。

	発行物名	対象	内容	主な配布先
1	札幌市消費者センター利用案内パンフレット	一般	消費生活相談、啓発活動など消費者センターの役割を紹介	各区役所、まちづくりセンター、団体・個人サポーター、地域包括支援センター
2	相談窓口連絡先一覧シート	一般	消費者がトラブルに遭った場合などに利用できる相談窓口の連絡先を一覧で紹介	札幌市消費者センター、ふれあいパンフレットコーナー
3	クーリング・オフ制度啓発チラシ	一般	クーリング・オフ制度の対象や手続き方法を紹介	相談者、講座受講者
4	消費者トラブルに備えよう	一般	消費者契約の基礎知識やクーリング・オフ制度について紹介	講座受講者、地域包括支援センター
5	こんな手口に気を付けよう	一般	よくある消費者トラブル事例を紹介	講座受講者、地域包括支援センター
6	高齢者向けパンフレット	高齢者	高齢者を見守る立場の方向けに、高齢者によくみられる消費者トラブル事例等を紹介	地域包括支援センター
7	消費者ホットライン188PRスマホカード	若年	小学生向けにスマホに関する消費者トラブルと相談先を紹介	市内小学校に在籍する児童
8	訪問販売お断りステッカー	一般	訪問による販売活動を拒絶する意思表示をし、悪質な訪問販売の危険を防止するためのステッカー	団体・個人サポーター、社会福祉協議会、地域包括支援センター
9	原状回復のトラブルに関するパンフレット	若者	賃貸住宅の原状回復に関するトラブル事例を紹介	市内大学・専門学校
10	マルチ商法・サイドビジネス商法のトラブルに関するパンフレット	若者	マルチ商法・サイドビジネス商法に関するトラブル事例を紹介	市内大学・専門学校

※ 主な配布先の欄に記載されている場所以外についても、各種講座受講者や希望者へ配布している

### (4) その他の啓発・広報

#### ① X (旧 Twitter) による配信

消費者センターに寄せられた相談事例や、調査・指導を行った消費者トラブル事例及び事業者等、様々な情報を X (旧 Twitter) で配信した。



② 広報ラジオ 【全2回】

HBC ラジオにて放送されている「スマイルさっぽろリターンズ」では、成年年齢引き下げに関する啓発を実施した。また、STVラジオで放送されている「じゅんきのさっぽろ世間話」では、賃貸物件の原状回復に関する啓発を実施し、相談先として札幌市消費者センターの周知を行った。

③ 広報さっぽろ 【全1回】

広報さっぽろの特集記事において、「定期購入」「美容脱毛」「原状回復」に関する啓発を実施。

④ 地下鉄駅掲示板へポスター掲載

令和5年3月24日から4月2日まで、地下鉄駅掲示板「札幌市からのお知らせ」にて、様々な消費者トラブルの相談先として消費者センターを周知・紹介するポスターを掲示した。



⑤ 消費者教育映像を活用した啓発

若年層向けに制作した「情報商材・副業等に関するトラブル」の短編動画のほか、一般消費者向けに制作した「賃貸物件の原状回復に関するトラブル」、「除排雪に関するトラブル」、「架空請求などの特殊詐欺に関するトラブル」の短編動画を特集番組・テレビCMでの放映やYouTube・LINE・TVerへ動画広告の配信を行った。



(7) テレビCM 【全161回】

2月8日(水)から3月23日(木)まで、北海道テレビ及び札幌テレビ放送において15秒間のCM2種を放映した。

(1) テレビ番組内での周知 【全7回】

北海道テレビ及び札幌テレビ放送において、消費者トラブルへの注意喚起を行った。

【HTB】

- 「イチモニ!」30秒読みパブリシティ(1月28日(土)6:30~8:00)

- 「Hit.com Night」 30 秒読みパブリシティ(2月12日(日)25:25~25:45)
- 「イチオシ!!」 30 秒読みパブリシティ(3月20日(月)15:45~19:00)
- 「イチオシ!!」 報道特集(3月24日(金)15:45~19:00)

**【STV】**

- 「Mylist」 30 秒読み原稿パブリシティ(2月18日(土)11:35~11:54)
- 「どさんこワイド179」 30 秒出演パブリシティ(3月9日(木)17:07~17:08)
- 「プレミア」 30 秒読みパブリシティ(3月14日(火)11:25~11:30)

**(ウ) HTBの記事サイトへの掲載**

HTBの記事サイト“sodane”に「消費者教育記事」を掲載。

**(I) YouTube広告【表示回数10,132,406回、視聴回数4,143,886回】**

札幌市及び近郊の若年層と親世代を対象に、15秒動画5種、33秒動画2種を広告動画として配信した。

**(オ) TVer広告【表示回数566,252回、視聴数542,078回】**

札幌市及び近郊の若年層と親世代を対象に、15秒2種類、33秒4種類の動画広告を配信した。

**(カ) バスターミナル広告**

令和4年8月より、市内3か所のバスターミナル内(大谷地・福住・宮の沢)において、成年年齢引き下げの周知啓発に関する音声広告を1日60回程度放送。

## 7 消費者被害防止ネットワーク事業の実績

### (1) 啓発活動

#### ① 「みまもり通信」の定期配信等【毎月のほか臨時号5回】

高齢者の被害に多く見られる手口をイラスト入りで紹介する「みまもり通信」を作成。注意喚起が速やかに必要なものについては、臨時号を作成し発行した。

配信希望者のほか、地域包括支援センターをはじめとする高齢福祉関係機関にメールで配信し、情報提供及び啓発を行った。

関係機関に対しては、最新の悪質商法の事例を掲載した被害者報告シートも併せて配信した。

#### ② ミニ講座等 【全29回】

高齢者及び障がい者を悪質商法から守ることを目的に、講師派遣を希望する団体に「消費生活推進員」をはじめとした講師を派遣し、替え歌や紙芝居、寸劇などを用いて内容をわかりやすく伝えるミニ講座等を開催した。

区	中央	北	東	白石	厚別	豊平	清田	南	西	手稲	計
回数	4	7	0	0	4	6	2	2	1	3	29
人数	57	118	0	0	65	85	46	29	14	36	450

#### ③ 地域包括センター等との情報交換会 【開催10回】

各区の地域包括支援センターとの情報交換会の開催や、地域包括支援センターや消防局、弁護士会、警察等が出席する連絡会議等に参加し、ネットワーク関係機関との連携強化、情報共有に努めた。

区	中央	北	東	白石	厚別	豊平	清田	南	西	手稲	計
回数	2	1	1	1	0	2	1	2	0	0	10
人数	19	11	13	18	0	36	13	15	0	0	125

### (2) 各種研修会 【開催8回、延べ119人参加】

地域で活動する消費生活推進員のスキルアップを図るため、高齢者や障がい者の消費者被害について等各種研修会を行った。

### (3) 相談の受付及び推進員の派遣【相談件数40件】

地域包括支援センターや障がい者相談支援事業所、民生委員等の福祉関係機関（見守る人）が消費者被害を疑うケースを発見した時に、被害の早期救済及び解決、被害の拡大防止を目的として、消費者被害防止ネットワーク事務局が相談を受け、必要に応じて、消費生活推進員を派遣した。

### (4) 消費生活サポーター制度

高齢者等の消費者トラブルの早期発見・救済・拡大防止において、見守りの拡充を目指し、地域で活動をしている企業・団体、消費生活問題に関心のある個人を「消費生活サポーター」として登録し、任意での見守り活動の協力をお願いしている。また、見守り活動に役立つ知識習得のため、サポーター向けの研修・講座等を行っている。



① 消費生活サポーター（企業・団体）【全 45 団体登録】

	登録日	サポーター登録企業・団体名
1	平成28年11月7日	一般社団法人 札幌市老人クラブ連合会
2	平成29年1月6日	イオン北海道株式会社
3	平成29年3月16日	札幌司法書士会
4	平成29年8月28日	株式会社ダスキンクリーン・ケア営業本部北海道地域本部
5	平成30年6月26日	セコム株式会社北海道本部
6	平成30年6月28日	SMBCコンシューマーファイナンス株式会社 札幌お客様サービスプラザ
7	平成30年8月27日	株式会社ファーストコネクト
8	平成30年9月27日	日本生命保険相互会社札幌支社
9	平成30年10月19日	ALSOK北海道株式会社
10	令和元年9月4日	合同会社 花總-はなふさ-
11	令和元年12月24日	はーとふる天神
12	令和2年1月7日	ノーリエ合同会社・日本理美容福祉協会札幌センター
13	令和3年7月5日	合同会社アウルケアサービス
14	令和3年7月5日	特定非営利活動法人アシスト
15	令和3年7月5日	特定非営利活動法人札幌市福祉生活支援センター
16	令和3年7月5日	株式会社ハイ・フィールド
17	令和3年7月6日	有限会社トータルケアサービス
18	令和3年7月6日	特定非営利活動法人アイの実就労継続支援B型事業所PICNIC札幌
19	令和3年7月6日	八咫商事合同会社
20	令和3年7月7日	就労継続支援B型プラスタ
21	令和3年7月9日	リハセンター ウェルネス平岸
22	令和3年7月13日	一般社団法人北海道社会福祉センター
23	令和3年7月14日	就労継続支援B型事業所エール
24	令和3年7月27日	東京海上日動火災保険(株)
25	令和3年8月2日	株式会社アメニティ デイサービスセンター健康の杜
26	令和3年8月2日	医療法人徳洲会サービス付き高齢者向け住宅 徳洲苑しろいし
27	令和3年8月2日	ケアフル心陽
28	令和3年8月3日	訪問介護 照
29	令和3年8月4日	合同会社アーレア
30	令和3年8月4日	訪問リハビリテーションしんかわ
31	令和3年8月11日	こころデイサービス優
32	令和3年8月11日	有限会社ウィル みかんケアプランセンター
33	令和3年8月12日	サービス付き高齢者向け住宅GoldHills平岸
34	令和3年8月14日	社会福祉法人勤医協福祉会 勤医協ケアプランセンターすずらん
35	令和3年8月19日	合同会社esprie
36	令和3年8月20日	株式会社私の青い空
37	令和3年8月25日	札幌市管工事業協同組合
38	令和3年8月28日	勤医協月寒きよた在宅総合センター、勤医協月寒居宅介護支援事業所
39	令和3年8月31日	アフラック生命保険株式会社
40	令和3年9月2日	一般社団法人日本損害保険協会北海道支部
41	令和3年9月13日	社会医療法人博愛会リハビリデイ・りすたさっぽろ元町
42	令和3年11月15日	明治安田生命保険相互会社札幌支社
43	令和4年1月14日	一般社団法人 札幌市手をつなぐ育成会
44	令和4年9月7日	一般社団法人 北海道損害保険代理業協会
45	令和5年1月26日	株式会社HYK

② 消費生活サポーター（個人）【全 340 人登録】

	養成講座開催年月	養成講座参加数	サポーター登録数
1	令和4年6月(2回)	27人	18人
2	令和4年8月(2回)	7人	5人
3	令和4年12月(2回)	31人	24人
4	出張講座(2回)	35人	30人
令和4年度合計		100人	77人

③ 企業・団体サポーター向け研修

老人クラブ連合会 見守りサポーター養成講座への講師派遣

【令和4年度は新型コロナウイルス感染拡大防止のため中止】

例年、（一社）札幌市老人クラブ連合会が実施している「見守りサポーター養成講座」に消費者センター職員が講師として出向き、高齢者の消費者被害について、見守り活動の留意点等を講義している。また、（一社）札幌市老人クラブ連合会が消費生活サポーター（団体）に登録されているため、本講座は消費生活サポーター向け研修を兼ねている。

(5) 地域活動団体向け講座【全2回、50人】

地域で高齢者等の見守り活動を行っている市内の団体へ講師を派遣し、消費者被害防止の見守りに関する知識等を習得する内容の研修を実施した。

## 8 消費者物価の状況

### 調査品目別平均価格

令和4年度に調査した品目と年度平均価格は次表のとおりである。

(単位/円)

区分	品目	規格	単位	令和4年度			令和3年度	対前年
				最低価格	最高価格	平均価格	平均価格	
石油製品類	灯油	ローリー配達	1ℓ	104	136	117.93	102.85	14.7%
		少量配達売り	18ℓ	1,926	2,986	2,251	1,969	14.3%
		少量店頭売り	18ℓ	1,764	2,750	2,141	1,858	15.2%
	ガソリン	レギュラー・フル(現金)	1ℓ	150	177	164	159	3.1%
		レギュラー・セルフ(現金)	1ℓ	151	169	161	156	3.2%
	軽油	フル(現金)	1ℓ	126	160	147	142	3.5%
		セルフ(現金)	1ℓ	128	152	143	139	2.9%
プロパンガス	基本料金			1,565	2,970	2,118	2,091	1.3%
		5m <sup>3</sup>		4,840	10,171	6,767	6,427	5.3%
		10m <sup>3</sup>		7,370	17,588	11,249	10,576	6.4%
青果物類	きゃべつ		100g	7	46	21	17	23.5%
	たまねぎ		100g	11	104	35	27	29.6%
	ほうれん草		100g	20	250	114	103	10.7%
	はくさい		100g	6	46	23	21	9.5%
	だいこん		100g	7	48	20	16	25.0%
	ばれいしょ		100g	14	78	38	40	-5.0%
	長ねぎ		100g	21	181	73	68	7.4%
	レタス		100g	10	144	53	47	12.8%
	トマト		100g	30	121	70	67	4.5%
	にんじん		100g	10	108	41	39	5.1%
	きゅうり	4~10月	100g	13	183	52	53	-1.9%
	みかん	Mサイズ・11~3月	100g	34	140	83	77	7.8%
生しいたけ	国産	100g	70	309	145	132	9.8%	
水産物類	いか	するめいか・冷凍・4~6、11~3月	100g	61	375	175	162	8.0%
		するめいか・生・7~10月	100g	72	352	175	161	8.7%
	めばちまぐろ	赤身・刺身用切り身	100g	198	980	481	385	24.9%
畜産物類	国産牛肉	ロース肉・スライス(和牛を除く)	100g	270	1,490	771	694	11.1%
	輸入牛肉	ロース肉・スライス	100g	96	553	309	274	12.8%
	国産豚肉	ロース肉・スライス	100g	105	311	249	227	9.7%
	国産鶏肉	もも肉	100g	75	207	134	126	6.3%
	鶏卵	普通品・10個入り	1ケース	139	318	205	187	9.6%
	牛乳	紙パック	1ℓ	165	319	226	219	3.2%
米類	ななつぼし	無洗米除く	5kg	1,242	2,570	1,826	1917	-4.7%
	ゆめぴりか	無洗米除く	5kg	2,030	3,009	2,543	2550	-0.3%
加工食品	しょうゆ	ペットボトル容器入り	1ℓ	98	463	309	281	10.0%
	食パン	6枚切り	1袋	81	236	149	141	5.7%
	ラーメン	3食・スープなし	1袋	70	236	124	116	6.9%
	バター	無塩バターを除く	200g	247	486	437	440	-0.7%
	ファットスプレッド	内容量300g~320g	1個	156	346	263	230	14.3%
	みそ		750g	150	535	242	236	2.5%

日用雑貨品類	トイレト ペーパー	パルプ・シングル	12 ロール	316	723	451	431	4.6%
	ティッシュ ペーパー	320 枚(160 組)	5 箱組	207	394	290	275	5.5%
	台所用洗剤	200ml~260ml	1 本	91	317	148	142	4.2%
	洗濯用洗剤	合成・粉末・箱入り 800g~1Kg	1 箱	152	438	326	308	5.8%
	ポリ袋	45L・30 枚組	1 袋	196	481	329	316	4.1%

※ 平成 28 年 4 月から調査規格を変更

- ・みそ：内容量 1kg → 750g
- ・ティッシュペーパー：400 枚（200 組）・5 箱組 → 320 枚（160 組）・5 箱組
- ・台所用洗剤：260ml~280ml・ポリ容器入り → 200ml~260ml・ポリ容器入り
- ・ポリ袋：45ℓ・10 枚組・厚さ 0.02 mm~0.03 mm → 45ℓ・30 枚組

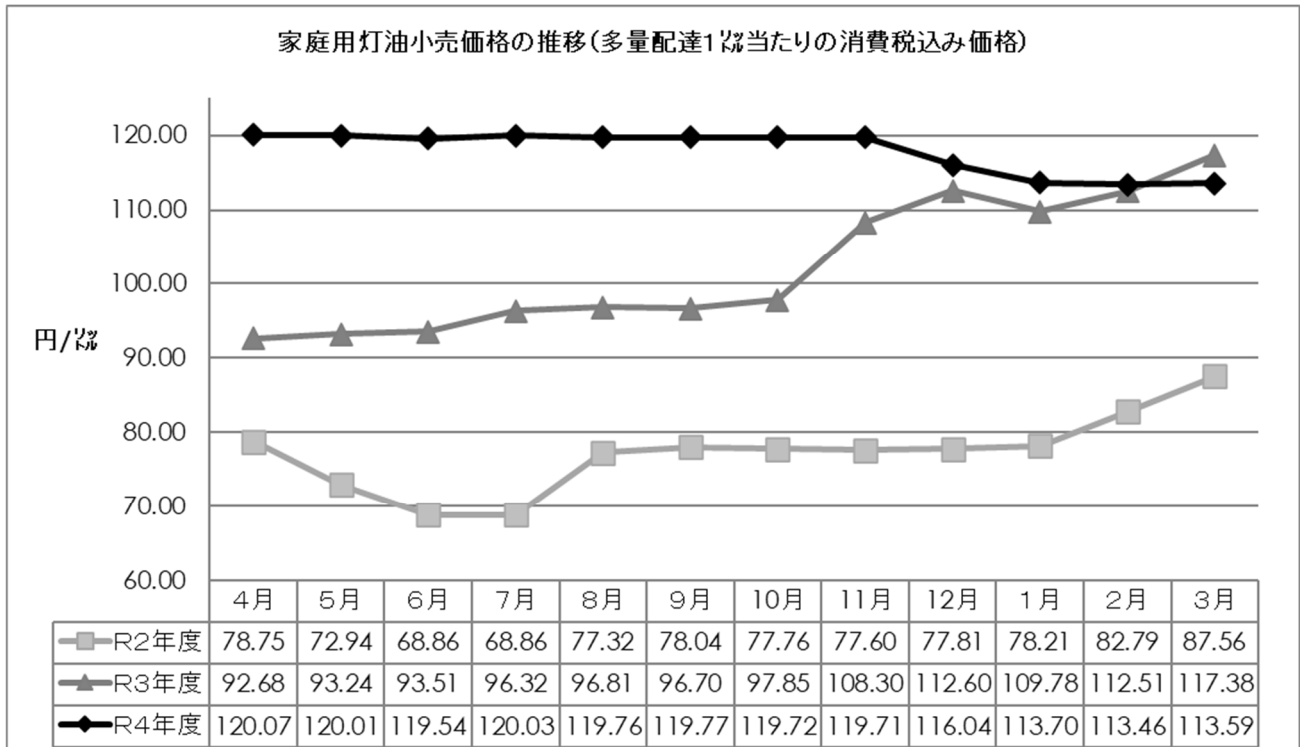
※ 平成 31 年 4 月から調査規格を変更

- ・洗濯用洗剤：合成・粉末・箱入り・1kg → 合成・粉末・箱入り 800g~1kg

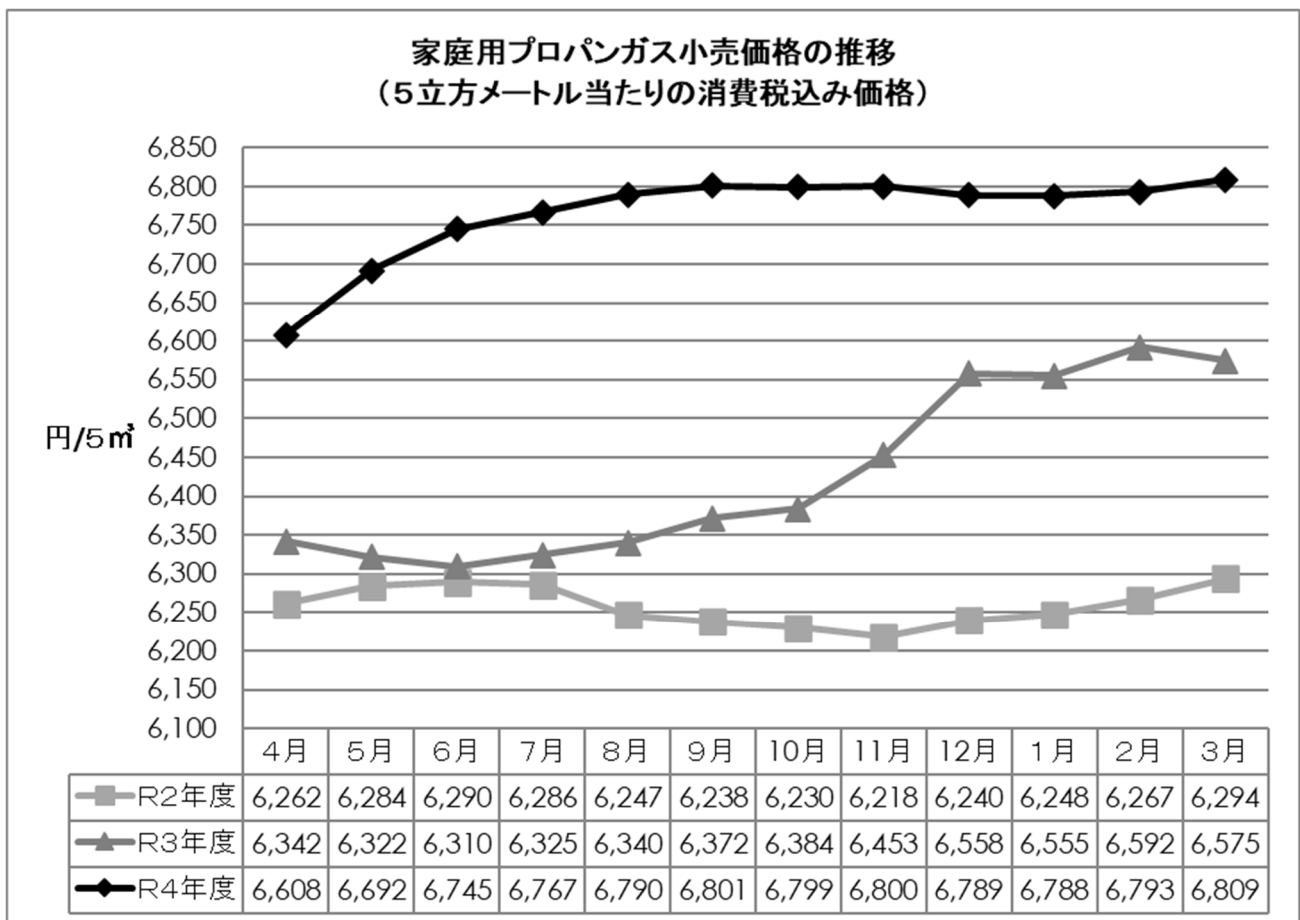
■ 石油製品の年度別平均価格

(単位/円)

年度	灯油(多量配達1ℓ)			ガソリン(レギュラー・フル現金1ℓ)			プロパンガス(5m <sup>3</sup> )					
	平均価格幅		平均	平均価格幅		平均	平均価格幅		平均			
H25	96.02	~	104.43	99.08	145	~	161	156	5,825	~	6,014	5,904
H26	76.29	~	105.29	97.11	130	~	168	157	6,014	~	6,109	6,066
H27	57.32	~	80.12	70.87	105	~	144	127	5,989	~	6,097	6,042
H28	57.25	~	78.21	65.16	113	~	134	122	5,972	~	6,059	6,000
H29	73.34	~	88.80	79.29	125	~	145	135	5,968	~	6,112	6,043
H30	88.77	~	100.56	93.43	139	~	161	149	6,084	~	6,198	6,149
R1	84.70	~	97.43	92.90	130	~	152	145	6,175	~	6,299	6,232
R2	68.86	~	87.56	77.21	111	~	149	131	6,218	~	6,294	6,259
R3	92.68	~	119.70	102.85	142	~	176	159	6,294	~	6,592	6,427
R4	113.40	~	120.14	117.93	158	~	170	164	6,766	~	6,812	6,767



※毎月10日(10日が休日の場合は前日)調査の価格



※毎月10日(10日が休日の場合は前日)調査の価格

令和4年度 年末年始における生活関連商品の価格動向 一覧表

	安値	やや安値	前年並み	やや高値	高値
青果物	ばれいしょ たまねぎ	れんこん みつば	にんじん 里いも ほうれん草 きゅうり さつまいも	みかん 生しいたけ だいこん きゃべつ はくさい 長ねぎ レタス	ごぼう
水産物		たらばがに	新巻さけ	こんぶ スモークサー モン（国内原料）	味付き数の子 いくら、飯寿司 まぐろ、いか 赤えび、はまち たこ、ほたて 板かまぼこ スモークサー モン（輸入原料）
畜産物			国産牛肉 輸入豚肉	輸入牛肉 ロースハム	国産豚肉 国産鶏肉 輸入鶏肉 羊肉
その他 食料品			もち米	黒豆 生そば そば粉 ラーメン 小麦粉 パン	鶏卵
石 油 製 品			灯油 レギュラー ガソリン 軽油	プロパンガス	

※ 価格見通しの用語基準

- 前年並み = 前年同期比±5%未満  
 やや安値・やや高値 = 前年同期比±5～15%未満  
 安値・高値 = 前年同期比±15%以上

## 9 計量検査の結果概要

### (1) 特定計量器定期検査の結果

- ① 検査期間 令和4年4月1日～令和5年3月31日  
 ② 検査対象区 中央区、南区、西区、手稲区  
 ③ 検査方式と状況

	所在場所検査	所在場所検査 (大型はかり)	持込検査	総計	代検査
検査日数	136日	0日	29日	(※) 146日	-
人数(職員)	292名	0名	20名	312名	-
検査場所数	1,394所	0所	30所	1,424所	-
検査戸数	1,343戸	0戸	30戸	1,373戸	113戸

※ 検査実施日のうち、所在場所検査と持込検査の両方を実施した日があるため、各項目の合計数と一致しない

### ④ 検査方式別成績表

	はかり	分銅・おもり	不合格
所在場所検査	4,518台	416個	50台
所在場所検査 (大型はかり)	0台	0個	0台
持込検査	110台	18個	1台
合計	4,628台	434個	51台
代検査	1,263台	20個	12台

### ⑤ 不合格計量器処理結果の内訳 (単位/台)

	不合格 計量器数	処理報告結果			
		修理	廃棄	新規購入	目安
はかり	51	9	14	28	0
分銅・おもり	0	0	0	0	0
合計	51	9	14	28	0

### ⑥ 検査方法別年度実績

#### (7) 戸数 (単位/戸)

	所在場所検査	所在場所 (大型はかり)	持込検査	合計	代検査
平成30年度	1,297	6	25	1,328	181
令和元年度	1,558	6	26	1,590	248
令和2年度	1,301	9	32	1,342	166
令和3年度	1,589	4	22	1,615	173
令和4年度	1,343	0	30	1,373	113

(イ) はかり (単位/台)

	所在場所検査	所在場所 (大型はかり)	持込検査	合計	代検査
平成30年度	4,156	8	71	4,235	1,122
令和元年度	4,282	7	80	4,369	1,417
令和2年度	4,191	13	106	4,310	1,240
令和3年度	4,484	5	68	4,557	1,530
令和4年度	4,518	0	110	4,628	1,263

(ウ) 分銅・おもり (単位/個)

	所在場所検査	所在場所 (大型はかり)	持込検査	合計	代検査
平成30年度	539	6	11	556	42
令和元年度	566	0	0	566	47
令和2年度	455	0	6	461	32
令和3年度	442	0	0	442	53
令和4年度	416	0	18	434	20

(2) 特定計量器立入検査の結果

① 燃料油メーター (灯油宅配用タンクローリーメーター)

- (ア) 検査期間 令和4年9月6日～9月9日(延べ4日間)
- (イ) 検査対象区 中央区、西区
- (ウ) 検査人員 職員延べ17名(うち会計年度任用職員4名)
- (エ) 受検数及び受検率

	検査対象	受検数	受検率
事業所数	69戸	36戸	52.2%
器物数	174個	67個	38.5%

(オ) 検査結果

検査器物内訳		構成比	
適正		66個	98.5%
不適正	検定証印なし	0個	0%
	有効期間切れ	1個	1.5%
	器差不良	0個	0%
	その他	0個	0%
合計		67個	100.0%

② 燃料油メーター (自動車等給油メーター)

- (ア) 検査期間 令和4年9月27日～10月11日(延べ9日間)
- (イ) 検査人員 職員延べ23名(うち会計年度任用職員4名)
- (ウ) 受検数及び受検率 対象となった全ての事業所、器物を検査



(エ) 検査結果

検査器物内訳		構成比
		適正
不適正	0 個	0.00%
合計	651 個	100.0%

③ ガスメーター（都市ガス）

- (ア) 検査期間 令和4年5月11日
- (イ) 検査人員 職員2名
- (ウ) 対象事業者数 1戸（北海道ガス）
- (エ) 検査結果

検査器物内訳		構成比
		適正
不適正	65 個	0.12%
合計	54,100 個	100.0%

④ ガスメーター（LPガス）

- (ア) 検査期間 令和4年6月15日～6月28日（延べ9日間）
- (イ) 検査人員 職員延べ18名
- (ウ) 対象事業者数 32戸
- (エ) 検査結果

検査器物内訳		構成比
		適正
不適正	1 個	0.00%
合計	170,219 個	100.0%

⑤ 水道メーター

- (ア) 検査期間 令和5年2月8日～2月9日（延べ2日間）
- (イ) 検査人員 職員延べ5名
- (ウ) 対象事業者数 1戸（札幌市水道局）
- (エ) 検査結果

検査器物内訳		構成比
		適正
不適正	0 個	0.00%
合計	10,994 個	100.00%

(3) 商品量目立入検査の結果

① 検査期間

- (ア) 前期 令和4年7月5日～8月8日(延べ16日間)  
 (イ) 後期 令和4年10月14日～12月2日(延べ14日間)

② 検査人員

職員延べ86名(うち会計年度任用職員25名)

③ 検査対象

- (ア) 大規模小売量販店商品量目取締検査 市内54店舗  
 (イ) 製造工場商品量目取締検査 市内17事業所

④ 計量器使用状況

計量器物数	不良器物数		不良内訳					
	構成比	水平	零点	設置状況	使用範囲	定期検査	不適	
229	12 5.24%	9	0	0	0	0	0	

⑤ 大規模小売量販店商品量目取締検査

●検査成績

部門	検査個数	超過		正量		不足	
		個数	構成比	個数	構成比	個数	構成比
青果	433	1	0.2%	428	98.9%	4	0.9%
水産	1,255	8	0.6%	1,244	99.2%	3	0.2%
精肉	1,276	20	1.5%	1,255	98.5%	1	0.0%
惣菜	313	1	0.3%	312	99.7%	0	0.0%
合計	3,277	30	0.9%	3,239	98.9%	8	0.2%

●年度別過不足率推移

年度	検査個数	過不足率		
		超過	正量	不足
平成30年度	4,019	0.7%	97.0%	2.3%
令和元年度	3,840	1.0%	97.7%	1.3%
令和2年度	1,680	0.5%	98.6%	0.9%
令和3年度	0	-	-	-
令和4年度	3,277	0.9%	98.9%	0.2%

⑥ 製造工場等商品量目取締検査

● 検査成績

品名	検査個数	超過		正量		不足	
		個数	構成比	個数	構成比	個数	構成比
精米・精麦	0	0	0.0%	0	0.0%	0	0.0%
穀類（豆類及び粉類）	31	0	0.0%	31	100.0%	0	0.0%
穀類（豆類及び粉類）の加工品	30	0	0.0%	30	100.0%	0	0.0%
茶	82	0	0.0%	82	100.0%	0	0.0%
めん類	60	1	1.6%	59	98.4%	0	0.0%
菓子類	66	0	0.0%	66	100.0%	0	0.0%
食肉及び加工品	150	39	26.0%	111	74.0%	0	0.0%
野菜及び加工品	0	0	0.0%	0	0.0%	0	0.0%
牛乳・乳製品	0	0	0.0%	0	0.0%	0	0.0%
魚及び加工品	60	0	0.0%	60	100.0%	0	0.0%
調理食品	0	0	0.0%	0	0.0%	0	0.0%
その他	30	0	0.0%	30	100.0%	0	0.0%
合計	509	40	7.9%	469	92.1%	0	0.0%

● 年度別過不足率推移

年度	検査個数	過不足率		
		超過	正量	不足
平成30年度	630	0.2%	99.8%	0.0%
令和元年度	630	2.5%	97.2%	0.3%
令和2年度	120	0.0%	100.0%	0.0%
令和3年度	0	-	-	-
令和4年度	509	7.9%	92.1%	0.0%

## 10 計量関係事業所及び団体

### (1) 適正計量管理事業所

#### ① 北海道知事指定（事業所数：272 事業所）

事業所名	所在地	事業所数
日本郵便(株)	札幌市東区北6条東1丁目2-1	240
日本甜菜製糖(株)札幌支社	札幌市中央区北3条西4丁目1番地	1
(財)日本穀物検定協会北海道支部	札幌市白石区菊水8条3丁目1-24	1
木田製粉(株)	札幌市北区篠路6条7丁目2-28	1
横山製粉(株)	札幌市白石区平和通5丁目南2-1	1
生活協同組合コープさっぽろ	札幌市西区発寒11条5丁目10-1	28

#### ② 申請書等受理

指定申請受理件数 1 件

事業廃止受理件数 0 件

指定申請書記載事項変更届受理件数 4 件

### (2) 計量関係団体等

#### ① 官公庁

名称	所在地	電話番号
経済産業省産業技術環境局 基準認証政策課・計量行政室	東京都千代田区霞が関1丁目3番1号	03-3501-1688
北海道経済産業局産業部 消費経済課	札幌市北区北8条西2丁目1番1号 札幌第1合同庁舎	011-709-1792
北海道計量検定所	札幌市南区川沿5条1丁目1番1号	011-572-1771

#### ② 団体

名称	所在地	電話番号
(一社) 北海道計量協会	札幌市南区川沿5条1丁目1番1号 北海道計量検定所内	011-572-1773
(一社) 北海道計量協会札幌支部		
北海道計量士会		
北海道自主計量管理協議会		
北海道はかり工業会		
日本電気計器検定所北海道支社	札幌市西区発寒14条13丁目2番8号	011-668-2437