

1 - 1 **入所施設の入所者の地域生活への移行**

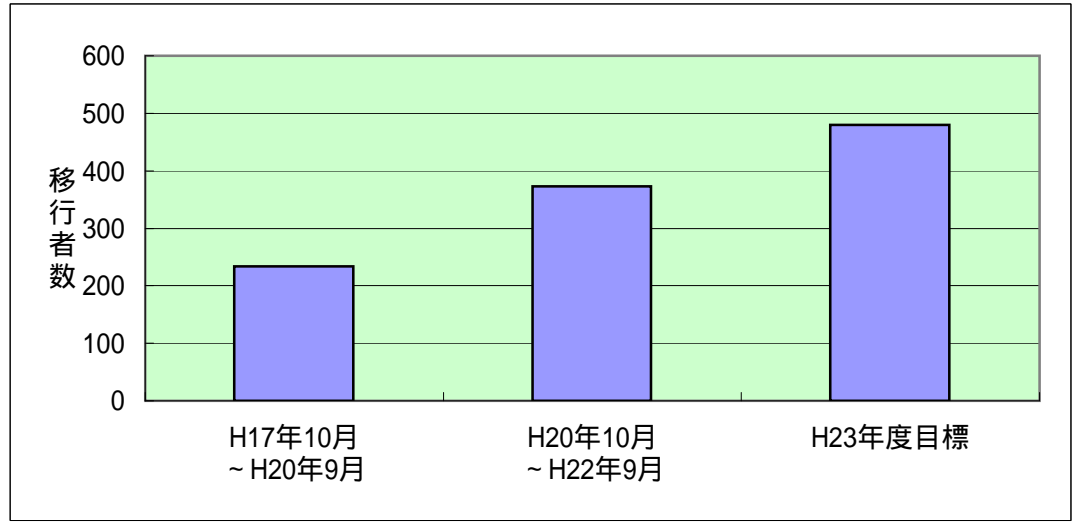
へいせい ねん ど もくひょうせつてい かんが なた げんだんかい ほっかいどう かんが なた
 平成26年度の目標設定の考え方(現段階での北海道の考え方)

へいせい ねん がつ にち しせつにゅうしよしゃ へいせい ねん どもつ
 平成17年10月1日の施設入所者のうち、平成26年度末において

わりいじょう かりせつてい しゃ ちいきいこう
 3割以上(仮設定)の者が地域移行

たんい にん
 (単位:人)

	H17年10月 ~ H20年9月	H20年10月 ~ H22年9月	H23年度目標	H26年度目標
移行者数	234	139		
累計	234	373	480	



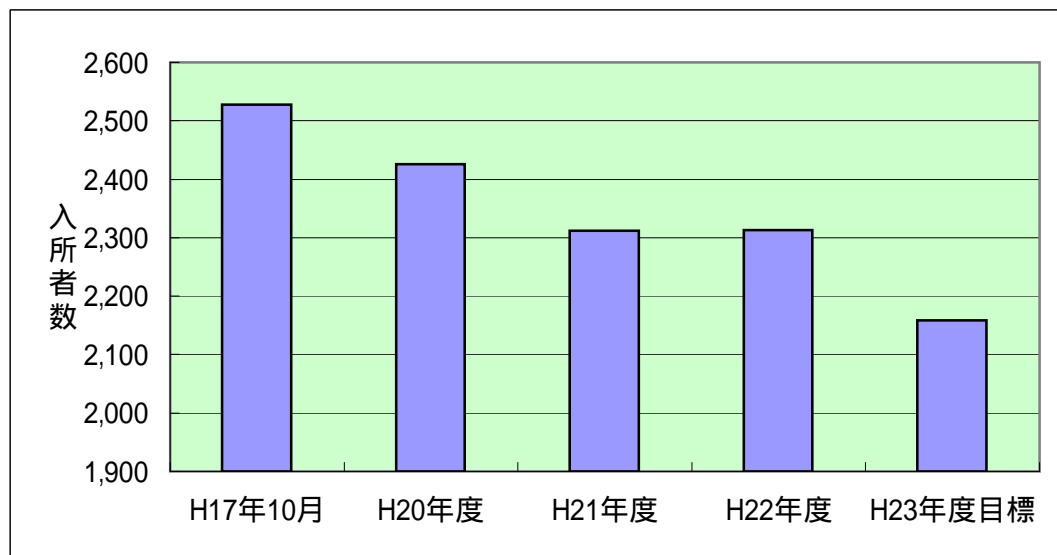
1 - 2 入所者数

平成26年度の目標設定の考え方(現段階での北海道の考え方)

平成17年10月1日の施設入所者数から18%以上(仮設定)減少

(単位:人)

	H17年10月	H20年度	H21年度	H22年度	H23年度目標	H26年度目標
入所者数	2,528	2,426	2,312	2,313	2,158	
減少		102	216	215	370	



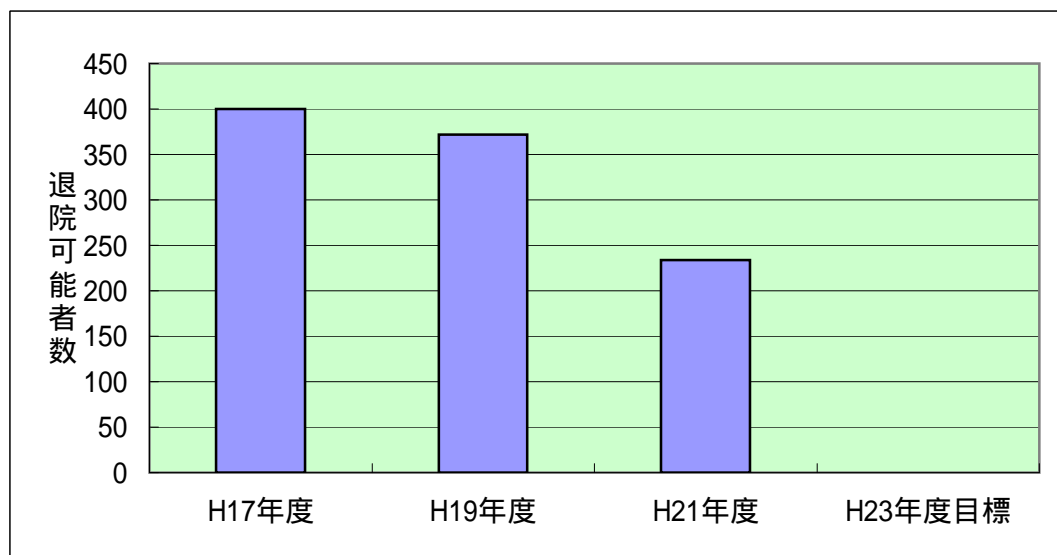
2 入院中の精神障がい者の地域生活への移行

平成26年度の目標設定の考え方(現段階での北海道の考え方)

検討中

(単位:人)

	H17年度	H19年度	H21年度	H23年度目標	H26年度目標
退院可能者 数	400	372	234	0	
減少		28	166	400	



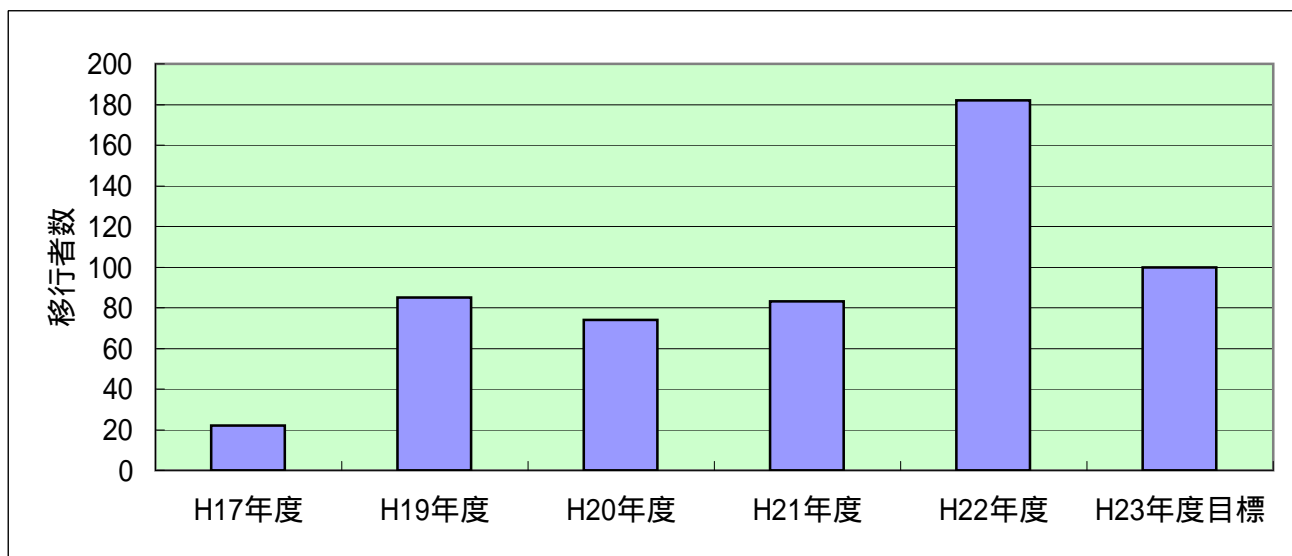
3 - 1 福祉施設から一般就労への移行

平成26年度の目標設定の考え方(現段階での北海道の考え方)

平成17年度の移行実績の4倍以上

(単位:人)

	H17年度	H19年度	H20年度	H21年度	H22年度	H23年度目標	H26年度目標
移行者数	22	85	74	83	182	100	



3 - 2 就労移行支援事業の利用者数

平成26年度から新たに設定する目標値

平成26年度の目標設定の考え方(現段階での北海道の考え方)

平成26年度末における福祉施設の利用者のうち、2割以上の者が就労移行支援事業を利用

(単位:人)

	H22年度	H26年度目標
福祉施設を利用する人数	5,876	
うち就労移行支援事業を利用する人数	354	

6.0%

3 - 3 就労継続支援A型事業の利用者数

平成26年度から新たに設定する目標値

平成26年度の目標設定の考え方(現段階での北海道の考え方)

平成26年度末において、就労継続支援事業の利用者のうち、3割は就労継続支援A型事業を利用

(単位:人)

	H22年度	H26年度目標
就労継続支援事業を利用する人数	2,783	
就労継続支援A型事業を利用する人数	700	

25.2%