

トマホークジェットアルファ (住宅用自動消火装置)



1. トマホークジェットアルファの特長
2. 消火システムのイメージ
3. 取付状況のイメージ
4. 機器構成図
5. トマホークジェットアルファ機器仕様

SECOM
セコム株式会社

1. トマホークジェットアルファの特長

1

● レンジフード内に取り付け

レンジフードの内へ簡単に取り付けができ、取付け後の取り外しもワンタッチ
※一部のレンジフードには取付けできない場合があります。

2

● メンテナンスも簡単らくらく

設置後は、簡単なお手入れと点検だけで安心してお使いいただけます。

3

● 『小型』 『軽量』 『シンプル』 なデザイン

レンジフードに取り付けても、違和感を感じさせません。

4

● 自動で火災を感知し、秒速に消火

周囲の温度を感知して、作動します。
天ぷら油火災なら秒速で消火します。


5

● 一般財団法人日本消防設備安全センターの 性能評定取得

2.消火システムのイメージ

1


コンロ上の天ぷら鍋が、異常加熱により発火。



2

レンジフード内で、感知ヘッドが温度上昇を検知。

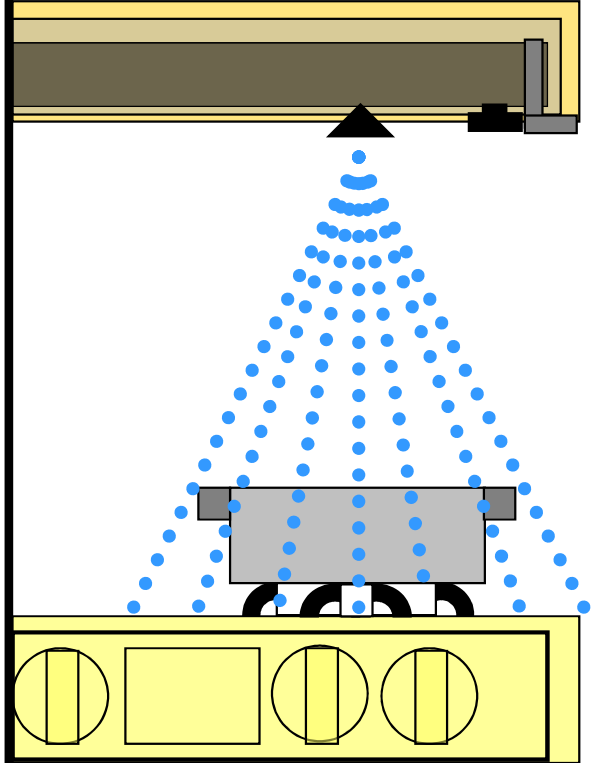
↓
炎が大きくなり、約96℃にまで達すると...



3

感知ヘッドが開放され、円錐状の放射パターンで消火薬剤(強化液)を放出。

↓
秒速に消火を行う。



3.設置状況のイメージ

装置両端の取付け金具をフード開口部のフチに取付け固定
フード正面の取付け状況

フード側面から見た装置の
取付け状況

「感知ヘッド」がコンロに向い
ている事を確認し固定用ビス
を本締めして
『取付完了』

本体固定用の締め付けビス
(左右とも)



取付け金具 (両端)

フード開口部のフチ
(折り返し)



感知部付放出ヘッド
(コンロに向け固定)



圧力計

一部のレンジフードには取付けできない場合がございます。
ご注文の際に弊社までお問い合わせください。


〈取付けできないレンジフード〉

- 浅型レンジフード
- 幅が600mm、750mm、900mm以外のもの
- 下端に折り返しのないもの
- 下端から120mm以内にフィルター・整流板等が取付けられているもの
- 下端の折り返しが右記寸法外のもの

フード下端の折り返し部分
5~15mm以内
14mm以上

※詳しくは商品付属の「取付方法説明書」をご覧ください。

4.機器構成図



設置後、簡単に着脱可能

5.トマホークジェットアルファ機器仕様

種別	住宅用フードファン付レンジ用自動消火装置
作動温度	約96℃
消火薬剤	強化液0.55L
圧力方式	蓄圧式
機器有効年数	設置環境にもよりますが、おおむね8年です。薬剤の再充填はできません。
寸法	直径45mm×幅575mm
質量	約1.9kg
使用期間	8年

※一部のレンジフードには取り付けできない場合があります。

※本消火装置は住宅キッチン用です。業務用には使用しないでください。

※レンジフード以外の機器には使用しないでください。

※2次災害防止のため、立ち消え安全装置（炎が消えた時に自動的にガスをストップする機能）のついたコンロ以外には使用しないでください。

※セコム・ホームセキュリティに接続することで、トマホークジェットアルファの使用と同時に火災信号をセコムに送ることができます。詳しくはお問い合わせください。