

# イ 巻き結び


ロープをものに結び付けるための結び方です。



## 【輪を2つ作って締める方法】



## 【巻き結びの活用方法】

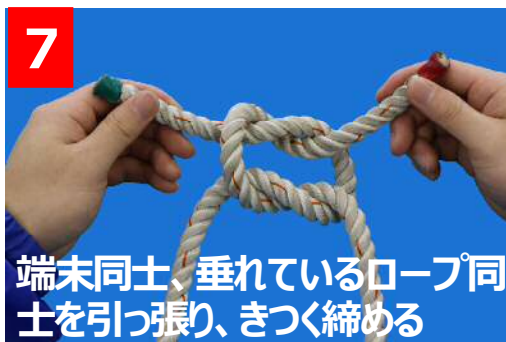


ものをつり上げたり、引っ張ったりするときなどに活用できます。



## ウ 本結び

一本のロープでもものを縛り合わせるときや二本の同じ太さのロープを結ぶのに適している結び方です。



## 【本結びのほどき方】

結びがきつくてほどきづらい場合に簡単にほどく方法です。



## 【本結びの活用方法】

三角巾の結び方は本結びです。



## (4) 身体への結び

### 背負い搬送結び

歩けない人を背負って搬送するため  
に使います。



ロープをけが人の背中から脇を通して、救助者の肩ごしに前に出す



なるべく高く背負い、救助者の胸の位置で2～3回ねじって交差させる



**3**  
手に持っているそれぞれのロープを、けが人の両足の外側から回し足の内側を通す

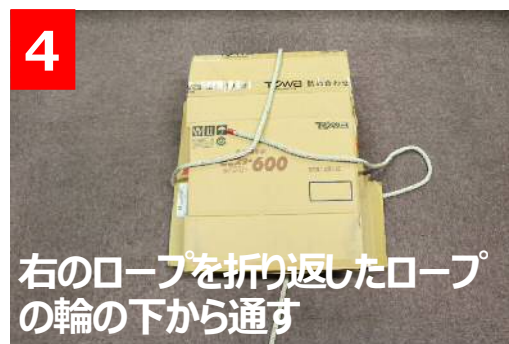



**4**  
救助者の腹部の位置で本結びをする



**5** ★  
完成  
両手を離しても背負うことができる

## (5) 日常生活で活用できる結び 雑誌や段ボールを縛る





7～16までの結びを「外科結び」といいます。

強度があって、たるまない結び方で、名前の由来は外科手術で使われていたことからです。