

令和7年 手稲区消防概況

～札幌市手稲消防署～

1 火災発生状況

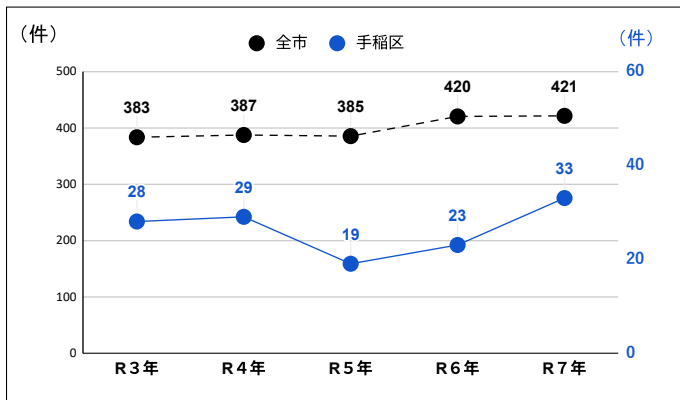
令和8年1月1日現在速報値

(1) 火災件数

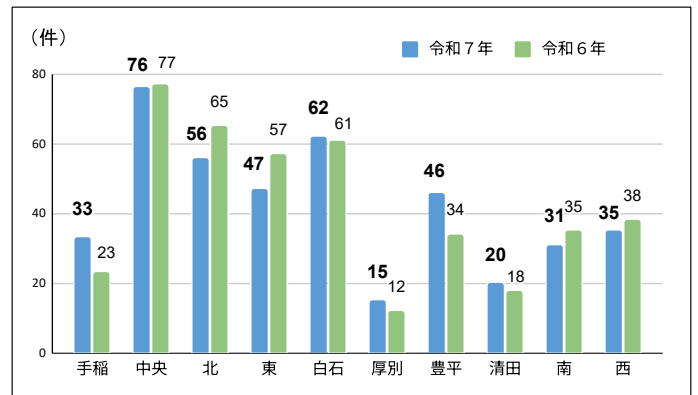
区 分		火災件数	計	建物				林野	車両	その他	死者	負傷者
				全焼	半焼	部分焼	ぼや					
手稲区	令和7年	33	18	3	2	3	10	0	7	8	0	6
	令和6年	23	15	1	2	3	9	0	3	5	3	2
	増減	10	3	2	0	0	1	0	4	3	-3	4
全 市	令和7年	421	308	16	18	72	202	1	47	65	15	94
	令和6年	420	308	16	16	72	204	0	54	58	19	86
	増減	1	0	0	2	0	-2	1	-7	7	-4	8

令和7年中（1月～12月まで）の火災件数は、手稲区は33件で前年より10件増加しました。
6月にはポプラの綿毛に着火した火災が2件、10月初旬には誤給油によるストーブ火災が2件発生しました。
全市では死者が15名発生し、10名が65歳以上の高齢者でした。手稲区での発生はありませんでした。

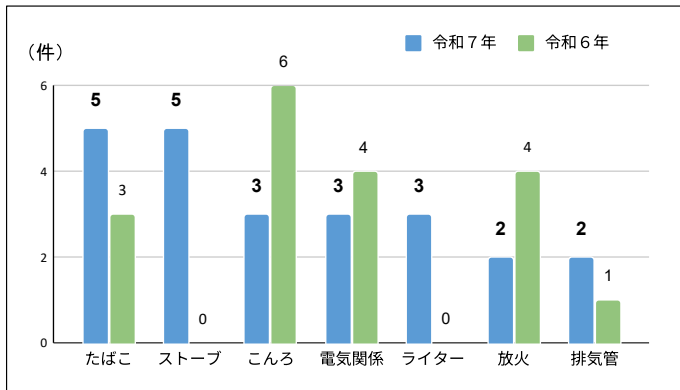
(2) 火災発生件数の推移



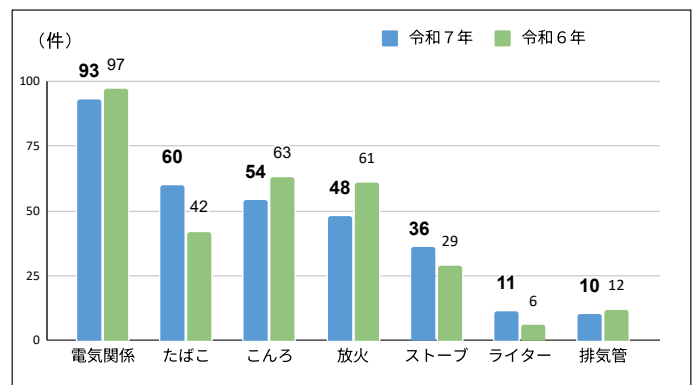
(3) 行政区別火災発生状況



(4) 主な出火原因別火災発生状況（手稲区）



(5) 主な出火原因別火災発生状況（全市）



(6) 連合町内会別火災発生状況

連合町内会		合計	手稲中央	手稲曙	手稲稲山	山口団地	前田	稲積	新発寒わらび	新発寒	新発寒第一	富丘	西宮の沢	稲穂	金山	夢トピア星置	星置	エリア外車両
令和7年		33	3	3	0	0	4	0	1	2	0	0	3	3	3	1	0	10
火災原因	たばこ	5		1									1	1	1			1
	ストーブ	5		1									1	1	1	1		
	こんろ	3	1				1							1				
	電気関係	3					1		1									1
	マッチ・ライター	3	1	1														1
	放火	2					1			1								
	排気管	2								1								1
	その他	10	1				1						1		1			6

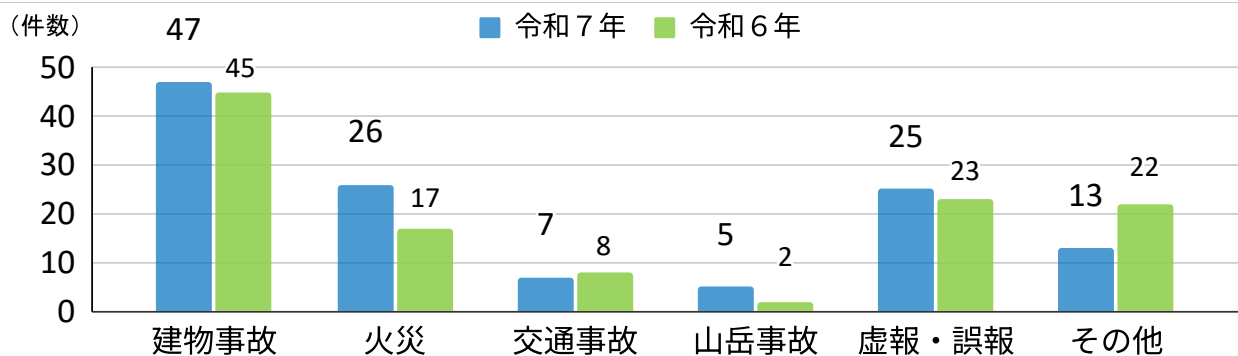
2 消防活動状況

令和8年1月1日現在速報値

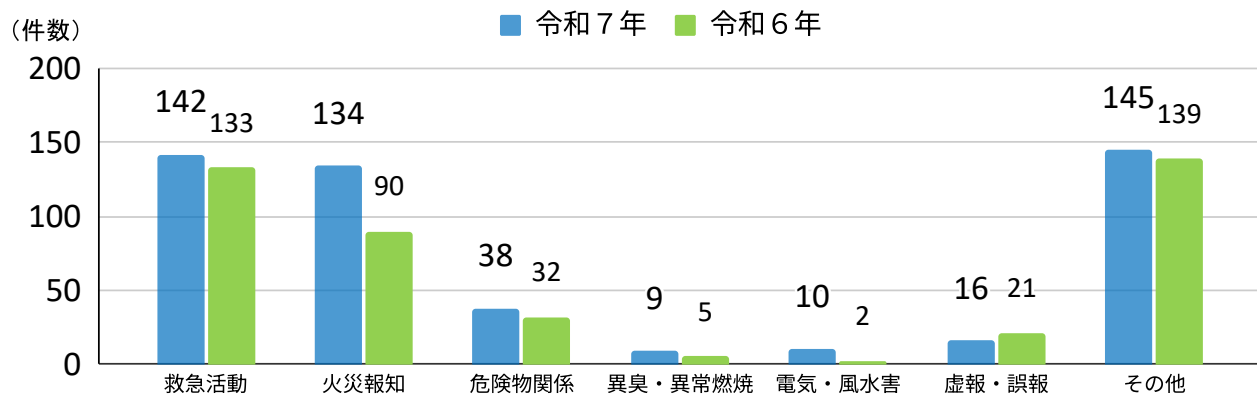
(1) 災害別出動状況

区 分		火災	救助	危険排除	救急
手稲区	令和7年	33	123	494	7,057
	令和6年	23	117	422	7,094
	増減	10	6	72	-37
全 市	令和7年	421	1,893	8,344	115,472
	令和6年	420	1,860	7,945	114,908
	増減	1	33	399	564

(2) 救助出動状況



(3) 危険排除出動状況



危険排除出動とは、消防隊による救急活動の支援や、火災現象がなく自動火災報知設備が作動した場合、危険物の漏えい、航空隊の活動支援等が含まれます。

「その他」には、火災現象がなく住宅用火災警報器が作動した場合、交通事故によるクーラントの漏えい等が含まれます。

(4) 救急出動状況

