

令和5年 手稲区消防概況

～札幌市手稲消防署～

1.火災発生状況

令和6年1月4日現在速報値

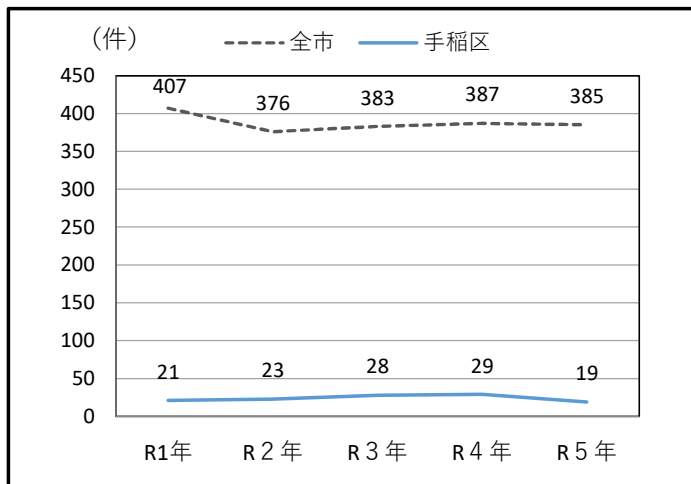
(1) 火災件数

区分	火災件数	計	建物				林野	車両 (船舶等含む)	その他	死者	負傷者	
			全焼	半焼	部分焼	ぼや						
手稲区	5年	19	14	1	2	3	8	0	4	1	0	8
	4年	29	17	4	0	1	12	0	3	9	2	4
	増減	-10	-3	-3	2	2	-4	0	1	-8	-2	4
全市	5年	385	286	17	16	75	178	0	45	54	9	58
	4年	387	282	18	20	59	185	1	51	53	25	59
	増減	-2	4	-1	-4	16	-7	-1	-6	1	-16	-1

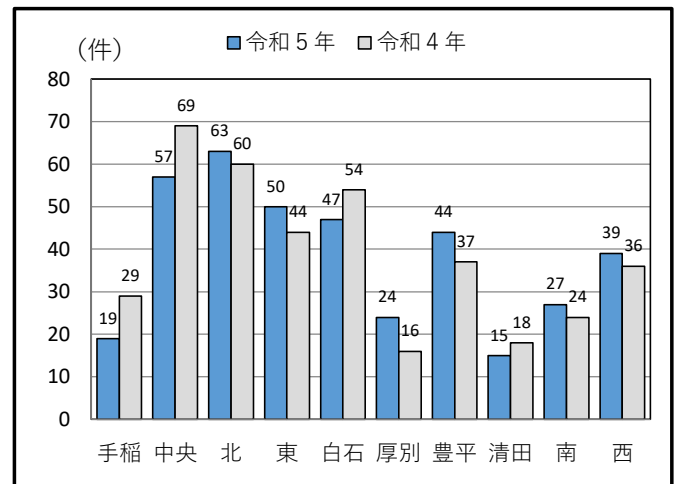
令和5年中の手稲区における火災発生件数は19件であり、令和4年と比較して10件減少しました。また、8名の負傷者が発生しました。

さらに、全市における火災発生件数は385件で、令和4年と比較して2件減少し、9名の死者と58名の負傷者が発生しており、死者9名のうち、7名は65歳以上の高齢者でした。

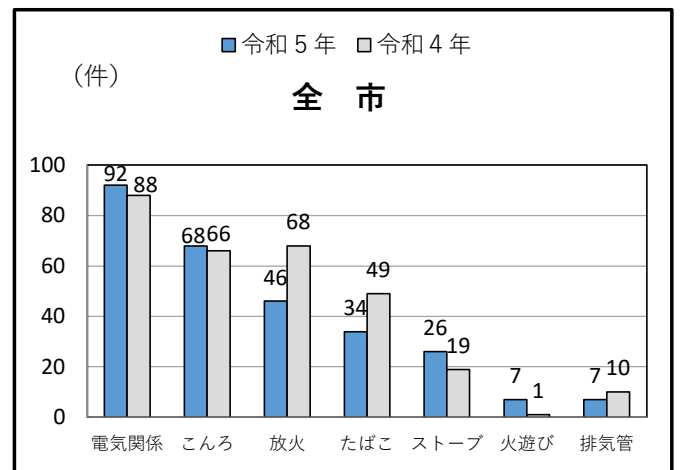
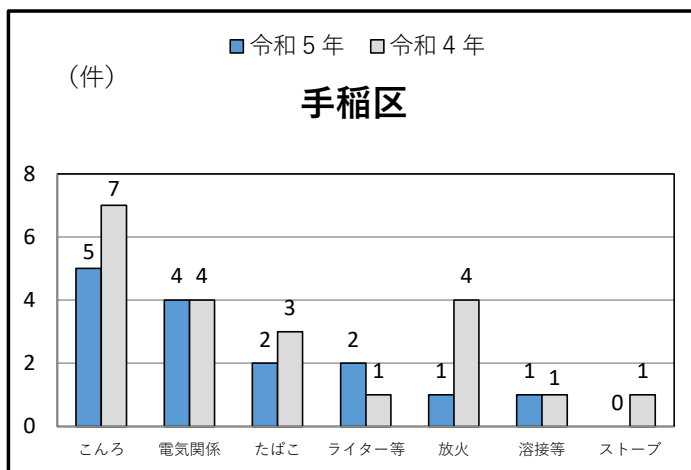
(2) 火災発生件数の推移（過去5年）



(3) 行政区別火災発生状況



(4) 主な出火原因別火災発生状況



火災のないまちづくりを目指して



(5) 連合町内会別火災発生状況

連 町	合計	手稲中央	手稲曙	手稲 稲山	山口 団地	前田	稲積	新発寒 わらび	新発寒	新発寒 第一	富丘	西 宮の沢	稲穂	金山	夢 トピア	星置	エリア外
令和5年	19	2	4			5					5	1	1				1
火災原因	こんろ	5	1			2					1		1				
	電気関係	4				1					2						1
	たばこ	2		1							1						
	ライター等	2		2													
	放火	1				1											
その他	5	1	1		1						1	1					

※ 放火には、放火の疑いが含まれます。

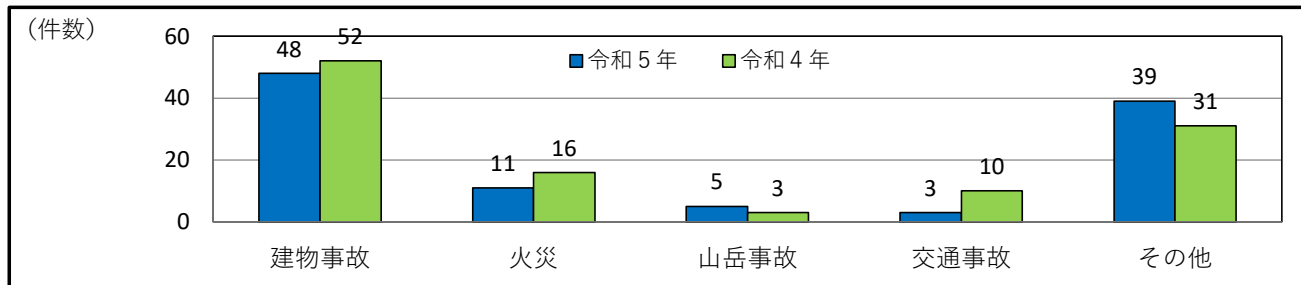
2.消防活動状況

令和6年1月4日現在速報値

(1) 災害別出動状況

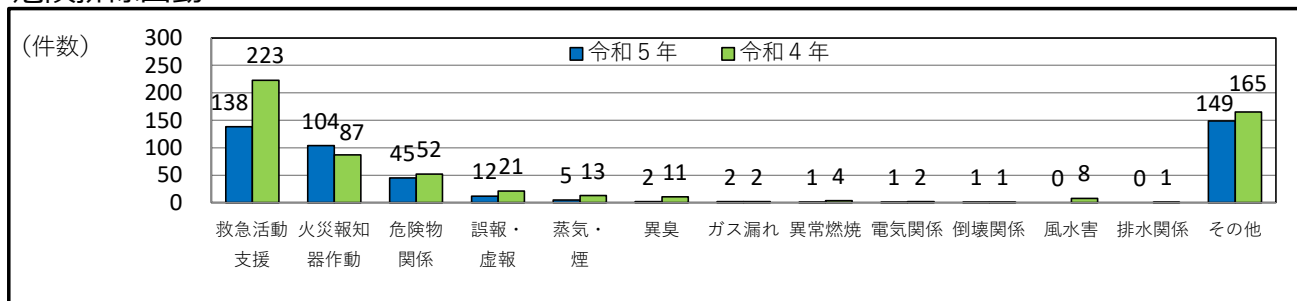
		火災	救助	危険排除	救急
手稲区	令和5年	19	106	460	7,474
	令和4年	29	112	590	7,249
	増減	-10	-6	-130	225
全市	令和5年	385	1,945	8,586	119,957
	令和4年	387	1,901	8,557	115,969
	増減	-2	44	29	3,988

(2) 救助出動



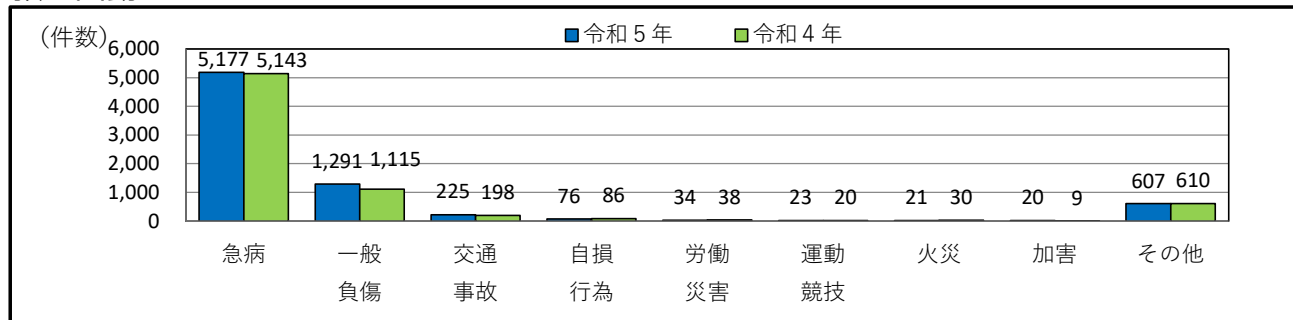
※ その他には、水難事故、虚報・誤報等が含まれます。

(3) 危険排除出動



※ 危険排除出動とは、消防隊による救急活動の支援や、火災現象がなく自動火災報知設備が作動した場合、交通事故によるオイル等の漏洩、航空隊の活動支援などが含まれます。

(4) 救急出動



※ その他には、転院搬送などが含まれます。