

# 令和4年 手稲区消防概況

～札幌市手稲消防署～

## 1. 火災発生状況

令和5年1月4日現在速報値

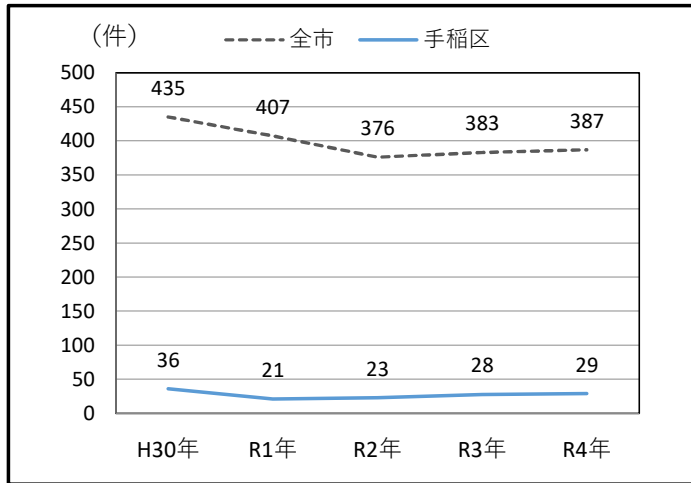
### (1) 火災件数

区分	火災件数	計	建物				林野	車両 (船舶等含む)	その他	死者	負傷者	
			全焼	半焼	部分焼	ぼや						
手稲区	4年	29	17	4	0	1	12	0	3	9	2	4
	3年	28	18	1	1	2	14	0	3	7	1	3
	増減	1	-1	3	-1	-1	-2	0	0	2	1	1
全市	4年	387	282	18	20	59	185	1	51	53	25	59
	3年	383	274	29	14	53	178	1	43	65	20	65
	増減	4	8	-11	6	6	7	0	8	-12	5	-6

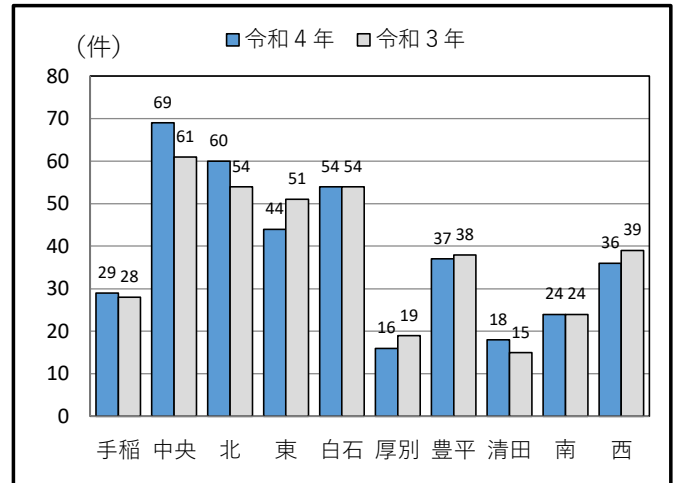
令和4年中の手稲区における火災発生件数は29件であり、令和3年と比較して1件増加しました。また、2名の死者と4名の負傷者が発生しました。

さらに、全市における火災発生件数は387件で、令和3年と比較して4件増加し、25名の死者と59名の負傷者が発生しており、死者25名のうち、18名は65歳以上の高齢者でした。

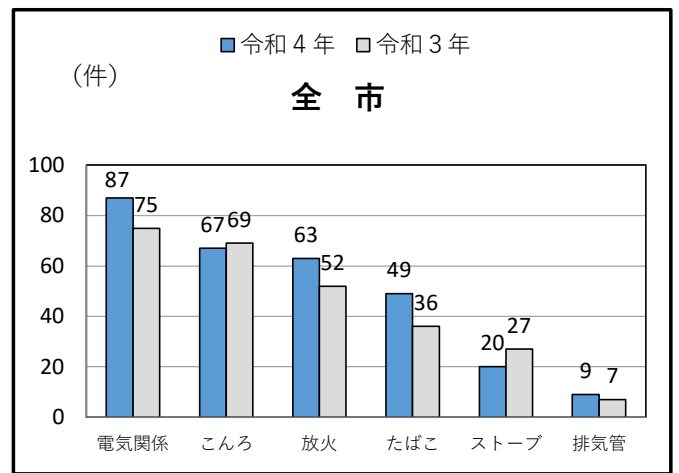
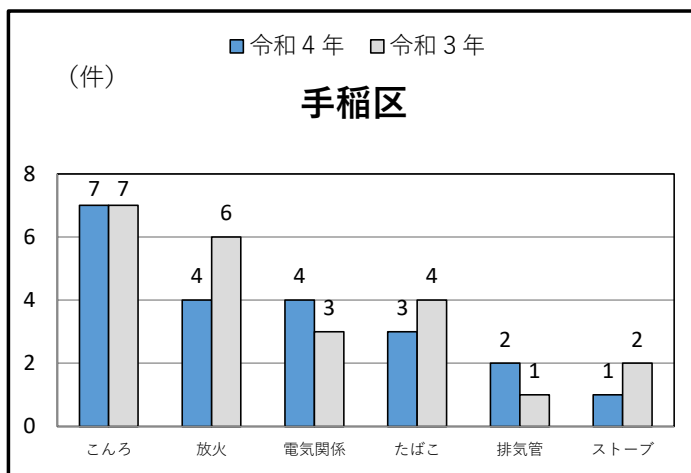
### (2) 火災発生件数の推移（過去5年）



### (3) 行政区別火災発生状況



### (4) 主な出火原因別火災発生状況



手稲署オリジナルキャラクター

火災のないまちづくりを目指して



(5) 連合町内会別火災発生状況

連 町	合計	手稲中央	手稲曙	手稲稲山	山口団地	前田	稲積	新発寒わらび	新発寒	新発寒第一	富丘	西宮の沢	稲穂	金山	夢トピア	星置	エリア外	
令和4年	29	4	4			9	1	3			2	2	1		1	1	1	
火災原因	こんろ	7	1			3	1	1				1						
	放火	4				4												
	たばこ	3	1										1		1			
	電気関係	4		2		1											1	
	ストーブ	1	1															
	ボイラー																	
	煙突・煙道																	
	排気管	2						1				1						
その他	8	1	2			1		1			1	1					1	

※ 放火には、放火の疑いが含まれます。

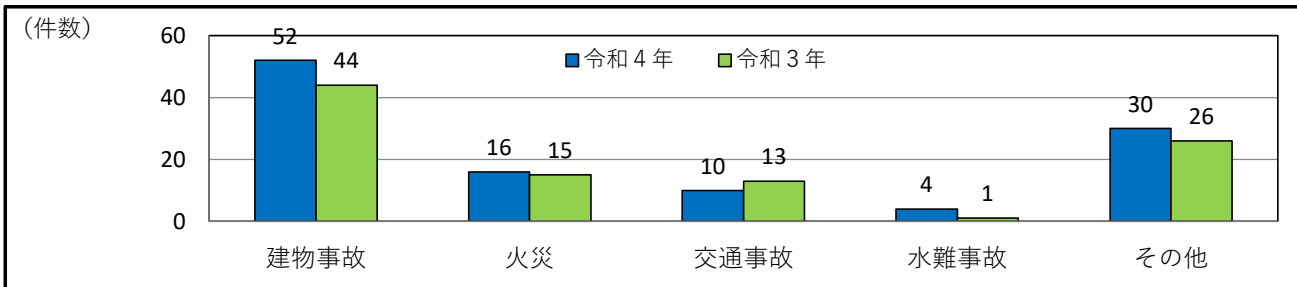
2. 消防活動状況

令和5年1月4日現在速報値

(1) 災害別出動状況

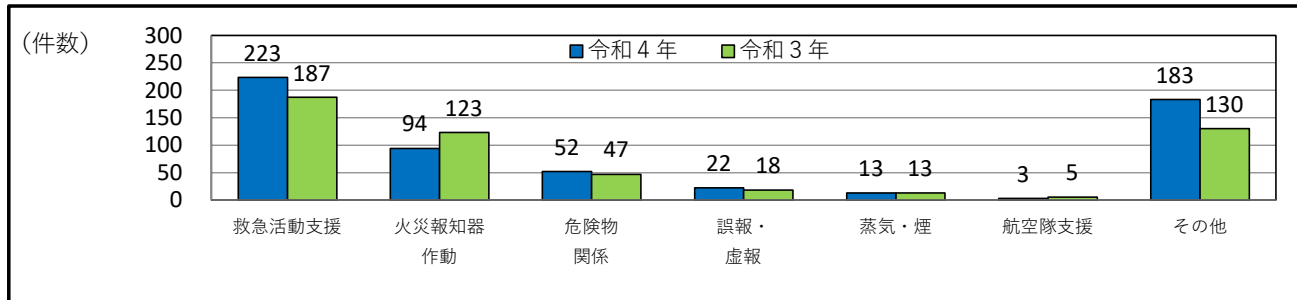
		火災	救助	危険排除	救急
手稲区	令和4年	29	112	590	7,249
	令和3年	28	99	523	6,027
	増減	1	13	67	1,222
全市	令和4年	387	1,904	8,557	116,585
	令和3年	383	1,607	8,442	99,805
	増減	4	297	115	16,780

(2) 救助出動



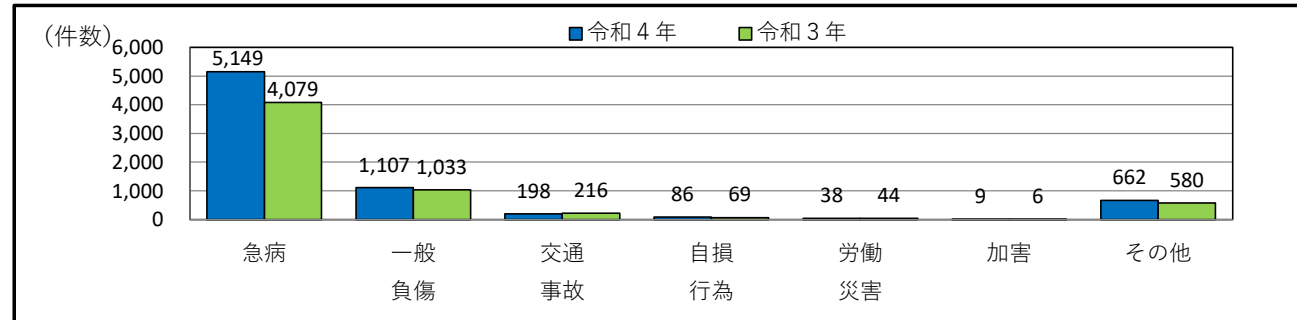
※ その他には、ガス・酸欠事故、山岳事故や落雪事故などが含まれます。

(3) 危険排除出動



※ 危険排除出動とは、消防隊による救急活動の支援や、火災現象がなく自動火災報知設備が作動した場合、交通事故によるオイル等の漏洩、航空隊の活動支援などが含まれます。

(4) 救急出動



※ その他には、災害出動や病院不搬送などが含まれます。