

# 令和2年 手稲区消防概況

～札幌市手稲消防署～

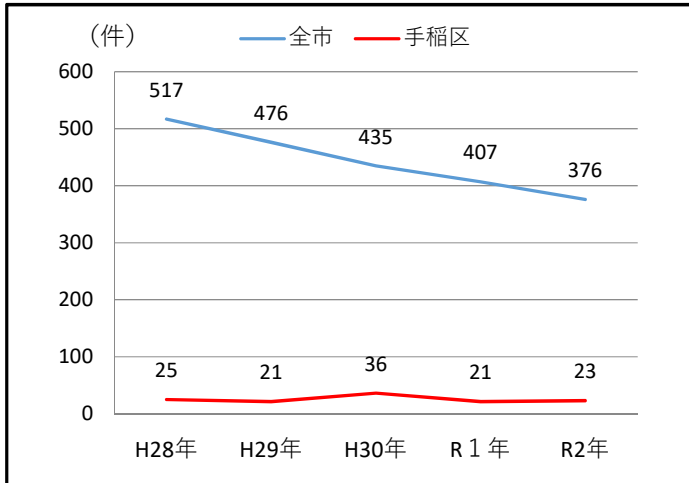
## 1. 火災発生状況

### (1) 火災件数

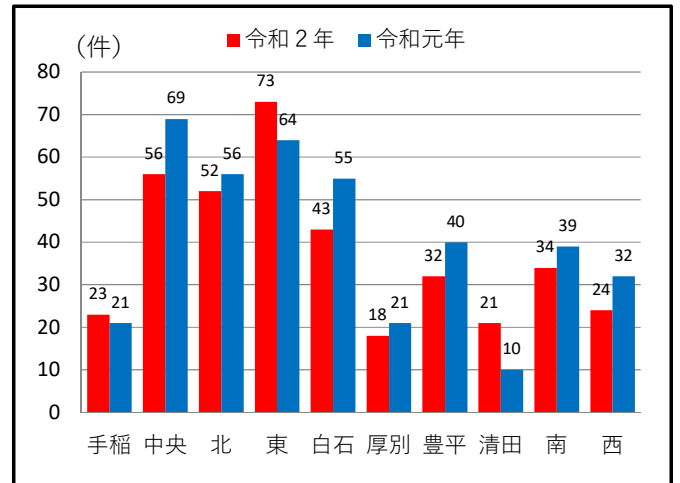
区分	火災件数	建物					車両 (船舶等含む)	その他 (林野含む)	死者	負傷者	
		計	全焼	半焼	部分焼	ぼや					
手稲区	2年	23	15	1	1	6	7	5	3	0	13
	元年	21	11	1	0	2	8	4	6	0	0
	増減	+2	+4	0	+1	+4	-1	+1	-3	0	+13
全市	2年	376	260	11	12	62	175	60	56	14	71
	元年	407	285	19	18	71	177	53	69	11	63
	増減	-31	-25	-8	-6	-9	-2	+7	-13	+3	+8

令和2年中の手稲区における火災発生件数は23件となっており、一昨年と比較すると2件増加し、13名の負傷者が発生しましたが、2年連続で死者の発生はありませんでした。  
また、全市を見ると、火災発生件数は一昨年と比較して-31件と大幅に減少しましたが、火災による14名の死者、71名の負傷者が発生しており、火災による死者14名のうち、10名は65歳以上の高齢者でありました。

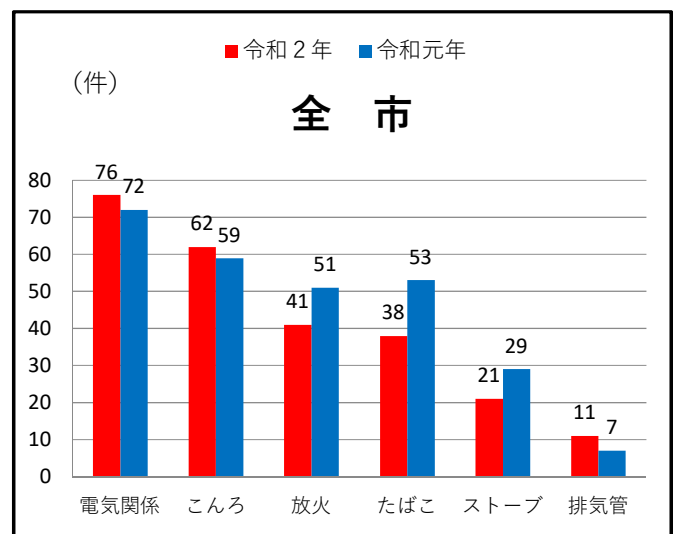
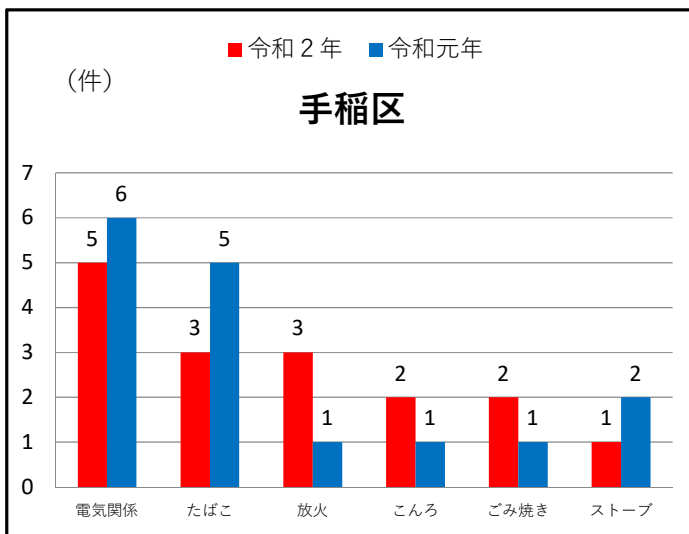
### (2) 火災発生件数の推移(過去5年)



### (3) 行政区別火災発生状況



### (4) 主な出火原因別火災発生状況



(5) 連合町内会別火災発生状況

連 町	合計	手稲中央	手稲曙	手稲稲山	山口団地	前田	稲積	新発寒わらび	新発寒	新発寒第一	富丘	西宮の沢	稲穂	金山	夢トピア	星置	エリア外	
令和2年	23	0	5	0	0	5	1	0	2	0	1	2	4	1	0	0	2	
火災原因	放火	3	1						1				1					
	電気関係	5	2			1						1	1					
	こんろ	2									1			1				
	ごみ焼き	2				1											1	
	たばこ	3	1			1						1						
	火遊び	0																
	ストーブ	1							1									
	その他	7	1			2	1							2				1

注) 令和2年数値は速報値

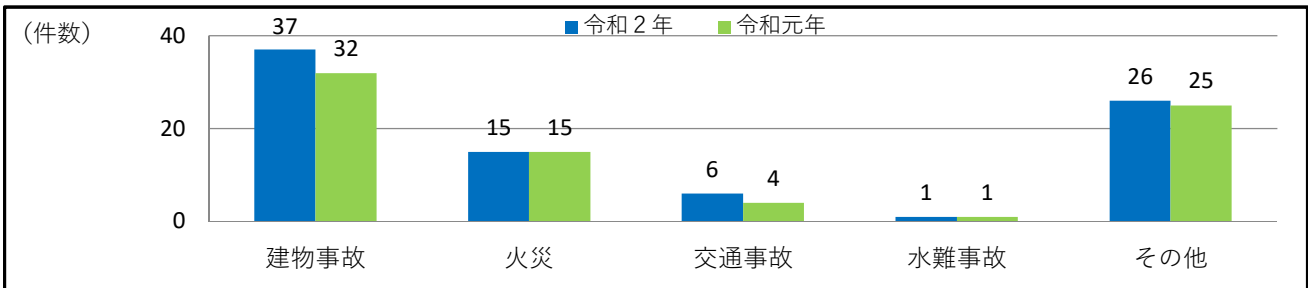
2. 消防活動状況

(1) 災害別出動状況

		火災	救助	危険排除	救急
手稲区	令和2年	23	85	502	5,444
	令和元年	21	77	441	5,828
	増減	2	8	61	-384
全市	令和2年	376	1,477	7,183	92,200
	令和元年	407	1,632	7,417	102,347
	増減	-31	-155	-234	-10,147

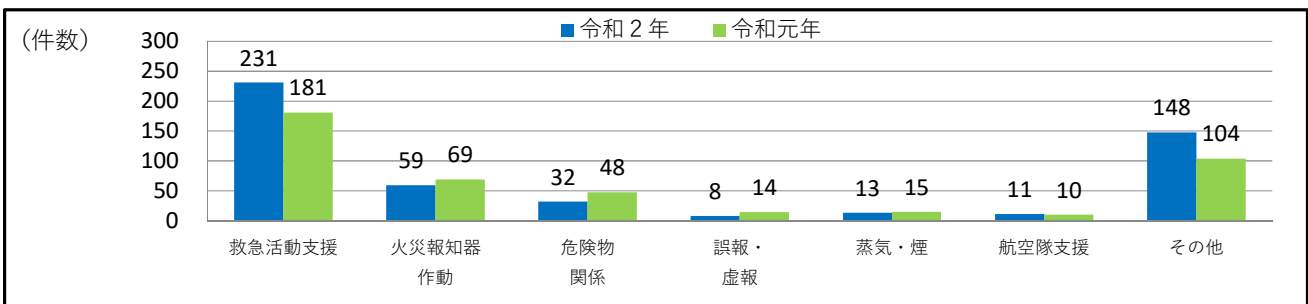
注) 令和2年数値は速報値

(2) 救助出動



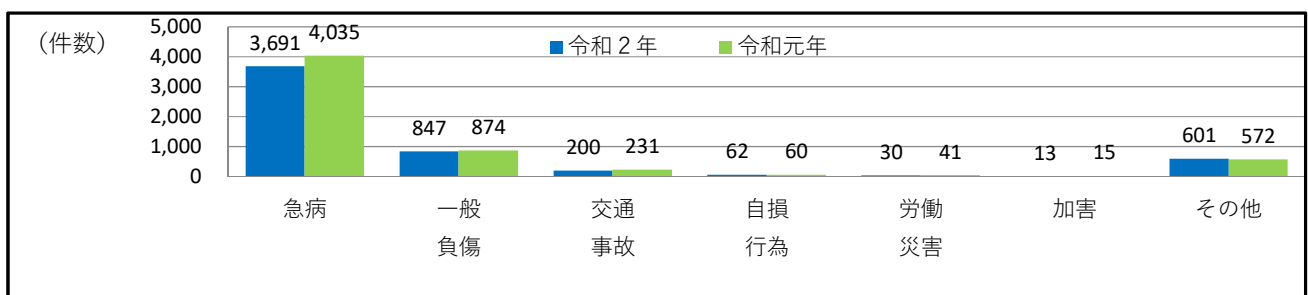
※ その他には、ガス・酸欠事故、山岳事故や落雪事故などが含まれます。

(3) 危険排除出動



※ 危険排除出動とは、消防隊による救急活動の支援や、火災現象がなく自動火災報知設備が作動した場合、交通事故によるオイル等の漏洩、航空隊の活動支援などが含まれます。

(4) 救急出動



※ その他には、災害出動や病院不搬送などが含まれます。

注) 令和2年数値は速報値