

## 【 令和２年度 「雪道の自己転倒」 救急搬送概要 】

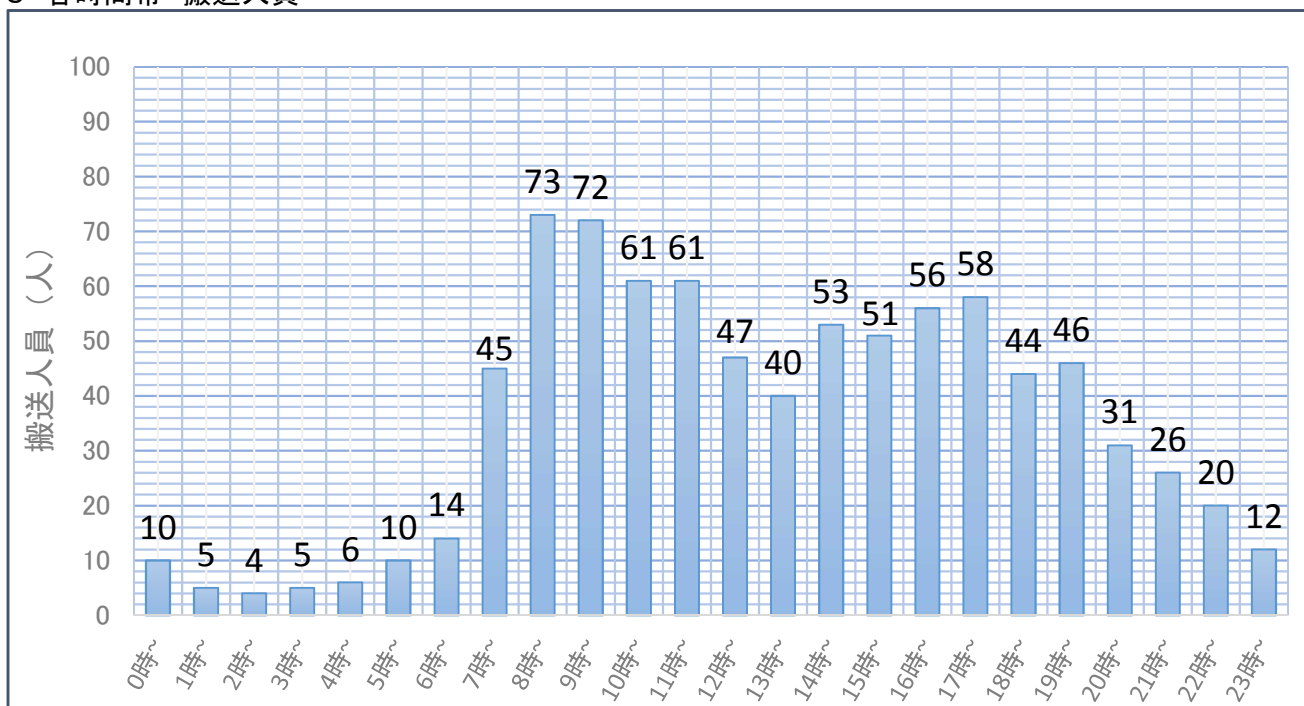
## 1 各月・各傷病程度 搬送人員

月	軽症	男	中等症	男	重症	男	死亡	男	その他	男	計	男
		女		女		女		女		女		女
11月	9	5	5	3	0	0	0	0	0	0	14	8
		4		2		0		0		0		6
12月	81	42	52	24	0	0	0	0	0	0	133	66
		39		28		0		0		0		67
1月	153	57	103	43	2	1	0	0	0	0	258	101
		96		60		1		0		0		157
2月	195	88	115	54	5	5	0	0	0	0	315	147
		107		61		0		0		0		168
3月	67	31	62	26	1	0	0	0	0	0	130	57
		36		36		1		0		0		73
合計	505	223	337	150	8	6	0	0	0	0	850	379
		282		187		2		0		0		471
割合	軽症	中等症		重症		死亡		その他				
	59.4%	39.6%		0.9%		0.0%		0.0%				

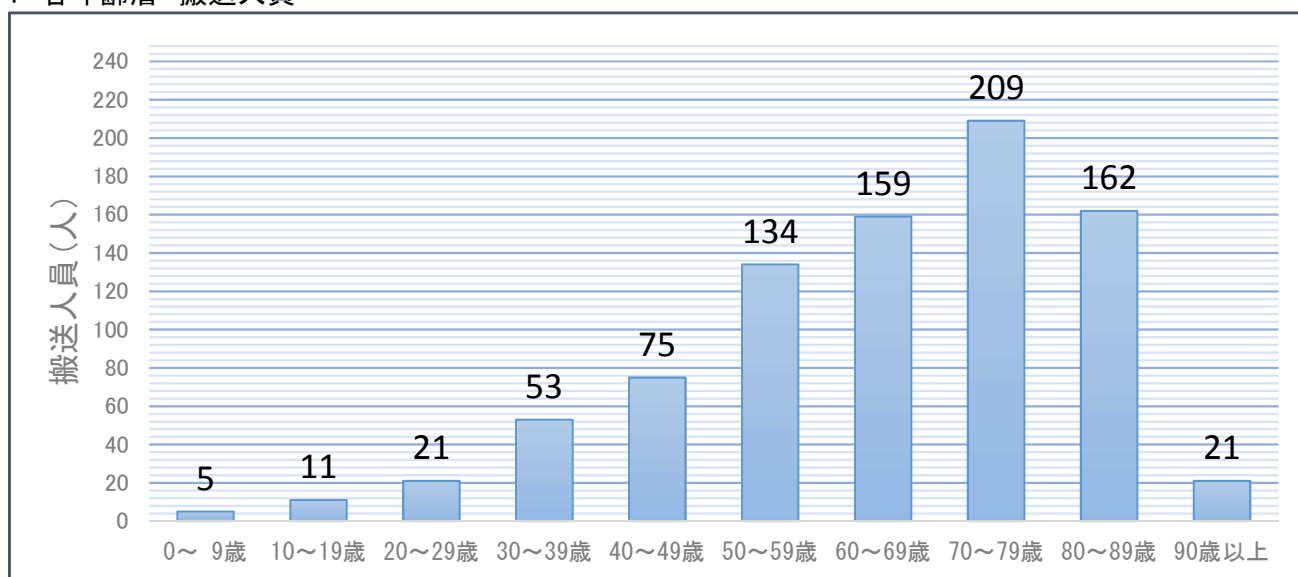
## 2 各発生場所 搬送人員

発生場所	歩道	横断歩道	車道	交差点	建物出入口	宅地敷地内	公衆出入場所敷地内	駐車場内	歩道橋上	階段上	その他	合計
搬送人員	619	27	8	3	10	100	36	29	1	7	10	850
割合	72.8%	3.2%	0.9%	0.4%	1.2%	11.8%	4.2%	3.4%	0.1%	0.8%	1.2%	

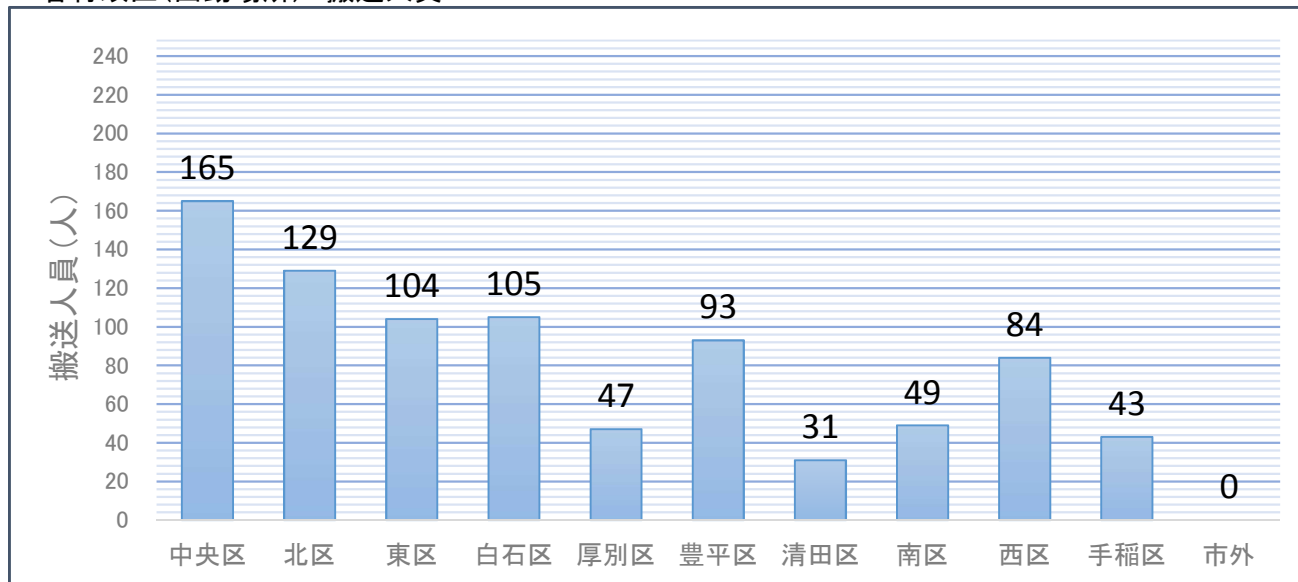
### 3 各時間帯 搬送人員



### 4 各年齢層 搬送人員



### 5 各行政区(出勤場所) 搬送人員



6 各日 救急搬送状況 <<表の注釈：月日、最低気温(°C)、最低気温の記録時刻、搬送人員(人)>>

□ ~最低気温が0度未満

■ ~最低気温が-5度以下

11月	最低 気温	記録 時刻	搬送 人員	12月	最低 気温	記録 時刻	搬送 人員	1月	最低 気温	記録 時刻	搬送 人員	2月	最低 気温	記録 時刻	搬送 人員	3月	最低 気温	記録 時刻	搬送 人員
1	6.7	0:08	0	1	-2.1	6:24	3	1	-12.2	23:58	3	1	-8.0	1:09	10	1	-1.8	22:25	6
2	8.7	0:00	0	2	-2.5	6:20	1	2	-12.6	3:31	3	2	-8.9	22:25	77	2	-3.0	23:55	20
3	4.5	23:46	0	3	-1.8	23:59	0	3	-11.8	0:41	8	3	-10.7	8:15	20	3	-7.4	23:45	12
4	1.4	6:51	0	4	-2.2	6:32	0	4	-9.0	19:50	3	4	-10.8	2:41	13	4	-6.6	0:05	9
5	3.9	0:43	0	5	0.8	5:03	0	5	-10.0	23:05	5	5	-8.6	4:18	22	5	2.0	6:07	11
6	7.7	0:51	0	6	0.0	23:40	0	6	-11.4	6:37	0	6	-2.5	1:09	4	6	-6.4	19:07	15
7	9.4	4:34	0	7	0.3	23:59	0	7	-9.9	0:03	6	7	-5.6	0:00	4	7	-5.9	5:35	13
8	4.4	23:59	0	8	0.0	4:51	0	8	-9.1	21:49	6	8	-10.6	7:14	8	8	-3.4	0:00	8
9	0.9	0:00	4	9	-0.1	6:31	0	9	-8.7	23:23	4	9	-6.6	1:17	5	9	-5.2	5:52	12
10	-0.8	4:42	0	10	-0.6	5:07	0	10	-11.3	6:40	2	10	-4.2	6:34	5	10	-0.1	0:00	1
11	0.0	23:04	2	11	-0.7	2:12	0	11	-11.4	3:12	4	11	-3.7	7:28	3	11	-3.8	6:05	6
12	-0.2	4:19	4	12	-1.3	23:37	1	12	-7.7	0:05	6	12	-2.1	23:52	12	12	0.0	0:00	8
13	4.4	0:24	1	13	-3.6	23:43	0	13	-4.1	21:30	4	13	-3.3	4:09	2	13	-3.5	5:46	3
14	1.5	23:57	0	14	-6.1	22:39	9	14	-5.2	19:30	10	14	-2.8	5:56	0	14	2.4	2:18	1
15	0.0	6:05	0	15	-6.8	3:54	6	15	-7.1	3:37	13	15	0.2	1:18	9	15	0.8	23:12	2
16	5.0	22:28	0	16	-6.2	7:31	5	16	-6.1	0:00	3	16	-5.3	23:10	26	16	0.2	5:18	0
17	4.4	3:54	0	17	-6.3	3:07	11	17	-7.4	7:25	12	17	-6.0	4:39	9	17	1.6	22:52	2
18	7.2	0:42	0	18	-4.5	1:31	8	18	-8.4	2:44	9	18	-2.6	0:08	6	18	0.7	21:54	0
19	5.6	8:36	0	19	-9.1	23:52	3	19	-9.0	20:41	6	19	-3.0	5:43	11	19	-0.3	2:28	0
20	5.9	0:00	0	20	-9.3	22:57	1	20	-9.9	5:54	8	20	-2.0	23:53	5	20	-0.7	5:51	0
21	2.8	23:37	0	21	-9.3	2:35	4	21	-5.1	0:10	7	21	-3.9	23:23	7	21	-0.7	1:37	1
22	1.1	22:37	0	22	-2.3	2:00	1	22	-3.7	21:44	16	22	-5.0	7:22	7	22	2.7	23:27	0
23	0.4	5:05	3	23	-2.5	5:31	6	23	-8.8	22:52	20	23	-3.5	20:22	2	23	0.8	5:30	0
24	0.3	3:28	0	24	-1.1	2:48	8	24	-10.9	2:59	6	24	-7.0	22:09	8	24	6.6	5:59	0
25	0.3	5:20	0	25	-4.1	21:42	14	25	-7.6	4:20	11	25	-7.0	1:14	13	25	6.4	6:10	0
26	1.9	0:00	0	26	-7.1	22:36	13	26	-7.9	6:42	6	26	-6.9	3:37	7	26	3.6	23:58	0
27	1.5	6:51	0	27	-7.1	0:53	6	27	-2.6	23:29	11	27	-8.0	5:23	6	27	2.0	5:53	0
28	0.5	13:29	0	28	-5.0	0:46	9	28	-5.1	23:51	15	28	-7.7	5:02	14	28	3.3	2:14	0
29	0.6	21:59	0	29	-7.6	5:10	13	29	-4.9	0:06	35					29	8.3	1:11	0
30	-1.2	23:24	0	30	-11.1	23:41	7	30	-6.8	23:06	12					30	7.7	23:01	0
				31	-12.6	4:12	4	31	-7.3	23:44	4					31	4.6	—	0

11月 14

12月 133

1月 258

2月 315

3月 130

【 平成21年以降 雪道の自己転倒 救急搬送概要 】

年度	軽症	男	中等症	男	重症	男	死亡	男	計	男
		女		女		女		女		女
令和2年度	505	223	337	150	8	6	0	0	850	379
		282		187		2		0		471
令和元年度	477	223	315	132	12	8	0	0	804	363
		254		183		4		0		441
平成30年度	618	297	332	150	11	8	0	0	961	455
		321		182		3		0		506
平成29年度	859	400	447	198	15	8	0	0	1,321	606
		459		249		7		0		715
平成28年度	833	400	456	209	23	15	0	0	1,312	624
		433		247		8		0		688
平成27年度	623	298	370	194	7	3	1	1	1,001	496
		325		176		4		0		505
平成26年度	704	337	442	200	14	12	0	0	1,160	549
		367		242		2		0		611
平成25年度	653	316	375	164	10	8	0	0	1,038	488
		337		211		2		0		550
平成24年度	888	454	503	235	14	5	1	0	1,406	694
		434		268		9		1		712
平成23年度	559	247	354	175	21	13	0	0	934	435
		312		179		8		0		499
平成22年度	437	209	338	143	12	2	0	0	787	354
		228		195		10		0		433
平成21年度	401	215	257	125	15	9	0	0	673	349
		186		132		6		0		324

※平成21～23年度は12月～3月の数値