

令和5年北区消防概況

■火災発生状況

(令和6年1月4日現在の暫定値)

1 火災の発生件数・火災による死傷者の状況

令和5年(2023年)に北区内で発生した火災は63件で、火災による死者は1名、負傷者は12名でした。また、札幌市の火災は385件で、火災による死者は9名、負傷者は58名でした。

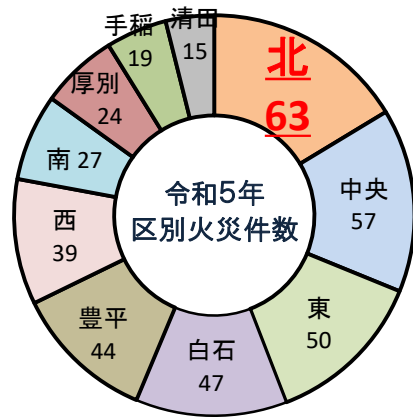
出火原因別は、北区、札幌市ともに電気関係による火災が最も多く発生しています。

－火災及び死傷者の発生状況(北区及び札幌市)－

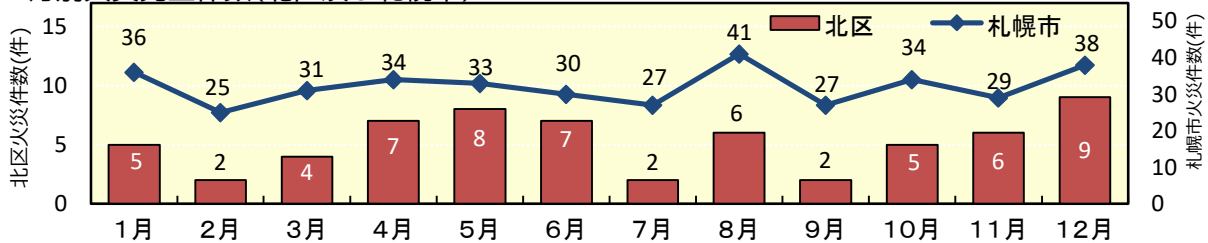
| | | 火災件数 | 建物火災 | 死者数※ | 負傷者数 |
|-------------|------|------|------|---------|------|
| 北 区 | 令和5年 | 63 | 44 | 1(0) | 12 |
| | 令和4年 | 60 | 47 | 3(0) | 14 |
| | 増減 | 3 | -3 | -2(0) | -2 |
| 札 幌 市 | 令和5年 | 385 | 286 | 9(0) | 58 |
| | 令和4年 | 387 | 282 | 25(2) | 59 |
| | 増減 | -2 | 4 | -16(-2) | -1 |

※死者数の()内は自殺者数で内数

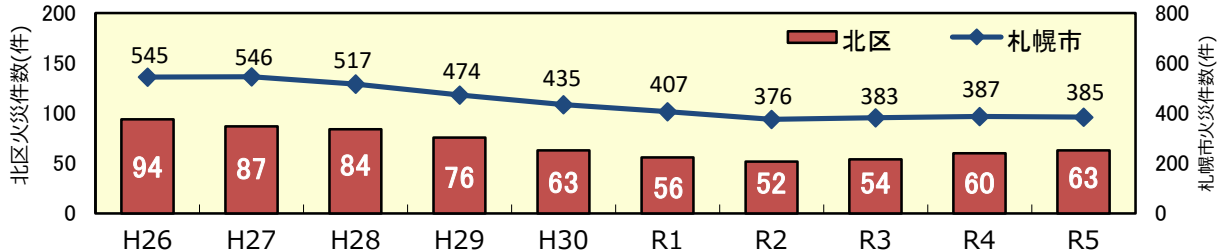
－区別火災発生件数－



－月別火災発生件数(北区及び札幌市)－

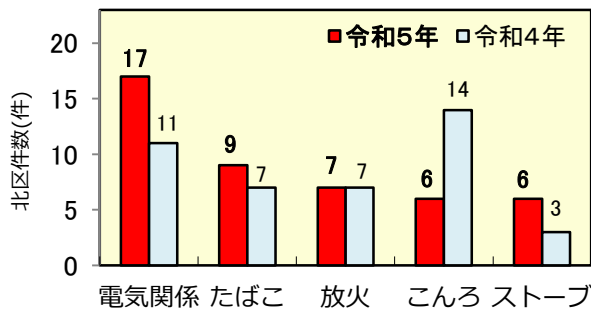


－過去10年間の火災件数の推移(北区及び札幌市)－

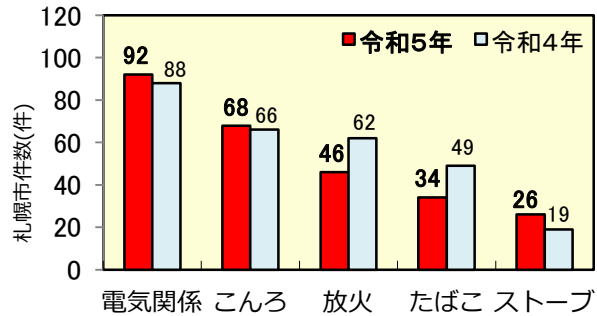


2 主な出火原因

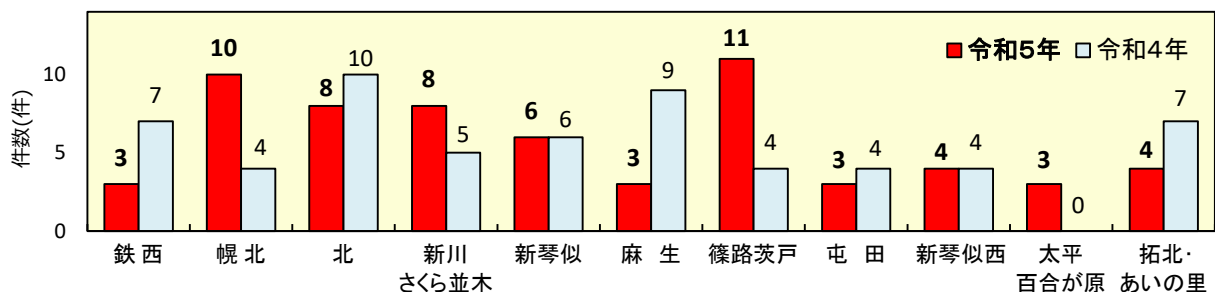
－北区的主要な出火原因－



－札幌市的主要な出火原因－



3 北区連合町内会別火災発生件数



■ 出動状況（救急・救助・危険排除）

（令和6年1月4日現在の暫定値）

1 救急出動件数

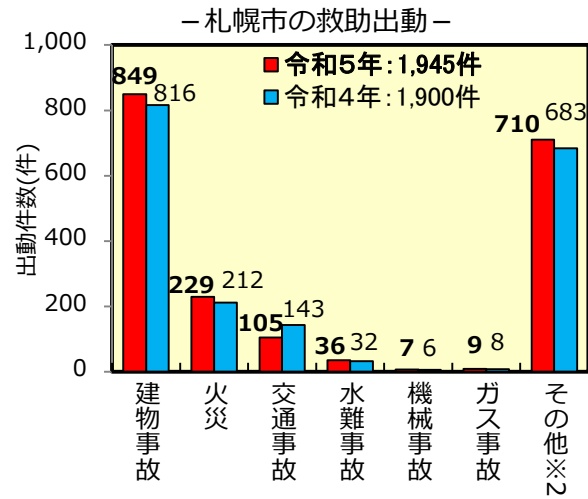
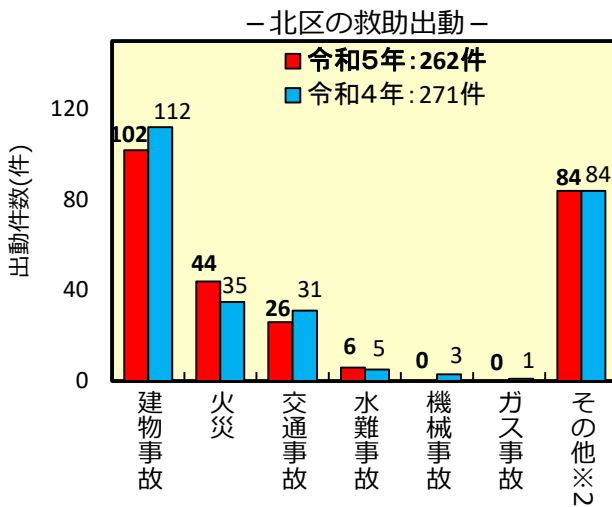
令和5年に北区内で発生した救急出動件数は15,921件で、前年比20件の増加、札幌市では119,957件で、前年比3,372件の増加となりました。

| | | 出動件数 | 急病 | けが | 交通事故 | 自損 | 加害 | 労働災害 | その他 ^{※1} |
|-------------|------|---------|--------|--------|-------|-------|-----|------|-------------------|
| 北 区 | 令和5年 | 15,921 | 11,273 | 2,475 | 558 | 203 | 50 | 74 | 1,288 |
| | 令和4年 | 15,901 | 11,224 | 2,511 | 533 | 221 | 45 | 77 | 1,290 |
| | 増減 | 20 | 49 | -36 | 25 | -18 | 5 | -3 | -2 |
| 札 幌 市 | 令和5年 | 119,957 | 80,630 | 19,741 | 3,697 | 1,540 | 439 | 672 | 13,238 |
| | 令和4年 | 116,585 | 79,339 | 17,866 | 3,513 | 1,532 | 392 | 746 | 13,197 |
| | 増減 | 3,372 | 1,291 | 1,875 | 184 | 8 | 47 | -74 | 41 |

※1 その他は、転院搬送・火災等

2 救助出動の事故種別件数

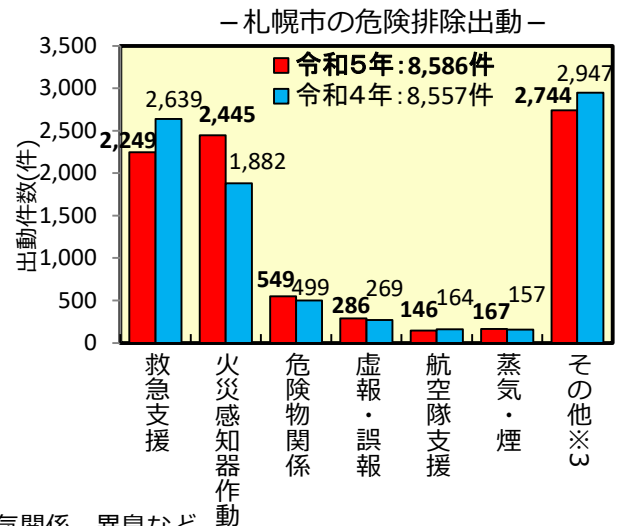
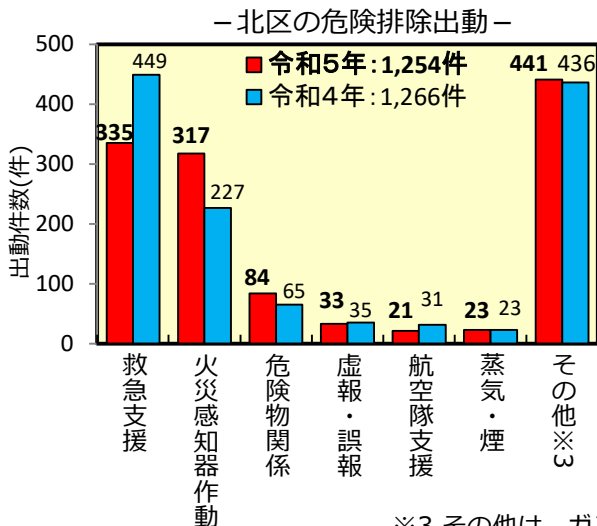
令和5年に北区で発生した救助出動件数は262件で、前年比9件の減少、札幌市では1,945件で、前年比45件の増加となりました。



※2 その他は、風水害、落雪事故など

3 危険排除出動の事故種別件数

令和5年に北区内で発生した危険排除出動件数は1,254件で、前年比12件の減少、札幌市では8,586件で、前年比29件の増加となりました。なお、危険排除出動とは、車両の交通事故による燃料の漏えいや救急現場における活動支援などの火災以外の出動です。



※3 その他は、ガス・電気関係、異臭など