札幌市東消防署予防課

令和８年　東区火災発生状況

令和８年2月28日現在　速報値
前年同日との比較

1　火災の発生状況

		合計	建物	全焼	半焼	部分焼	ぼや	林野	車両	その他	野火	死者	負傷者
東区	令和８年	**9**	5	0	0	1	4	0	1	3	0	0	1
	令和７年	**4**	4	1	0	1	2	0	0	0	0	1	0
	増減	**5**	1	-1	0	0	2	0	1	3	0	-1	1
全市	令和８年	**79**	63	4	2	16	41	0	9	7	0	2	23
	令和７年	**71**	62	4	4	8	46	0	3	6	0	1	17
	増減	**8**	1	0	-2	8	-5	0	6	1	0	1	6

2　各区の火災発生件数

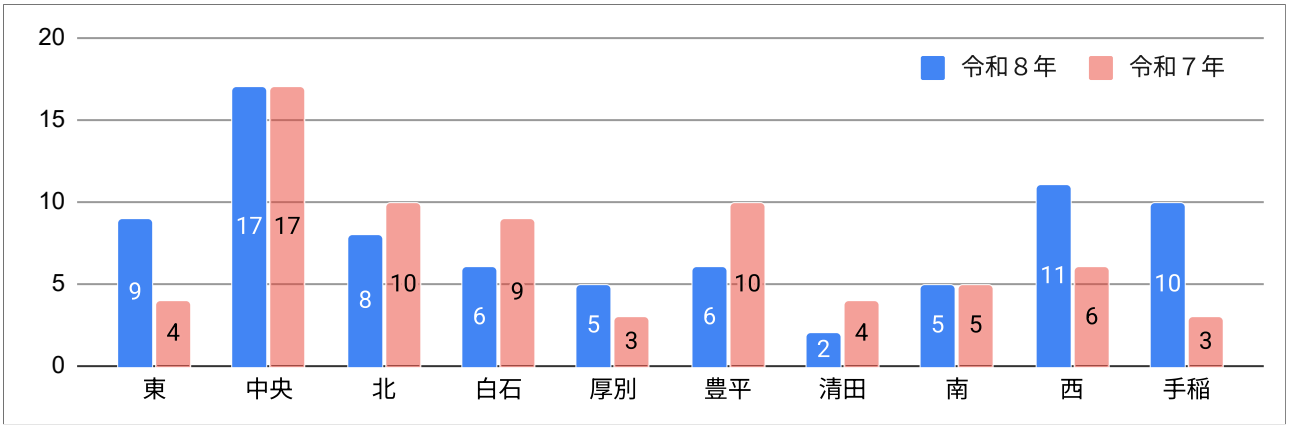

3　地区別火災発生件数

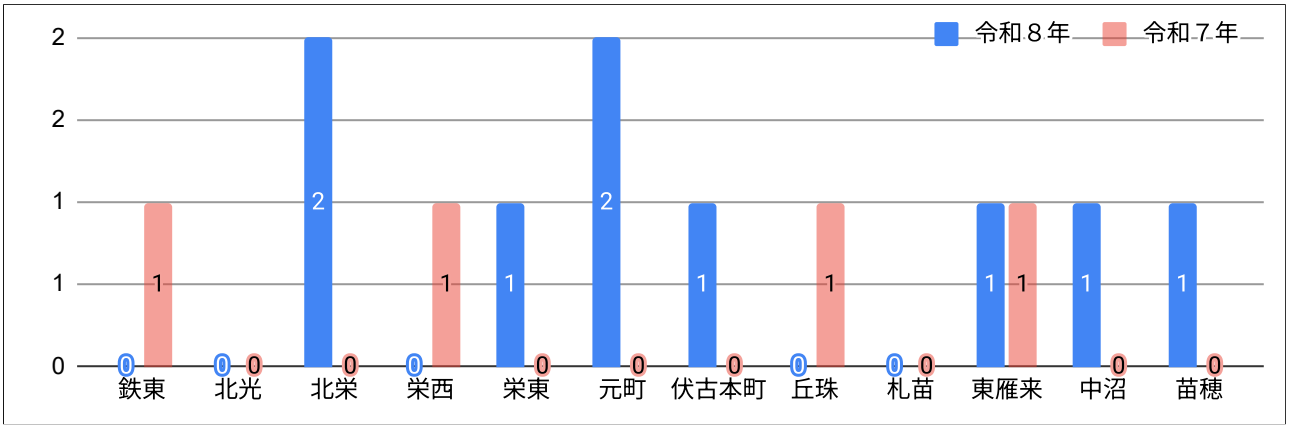
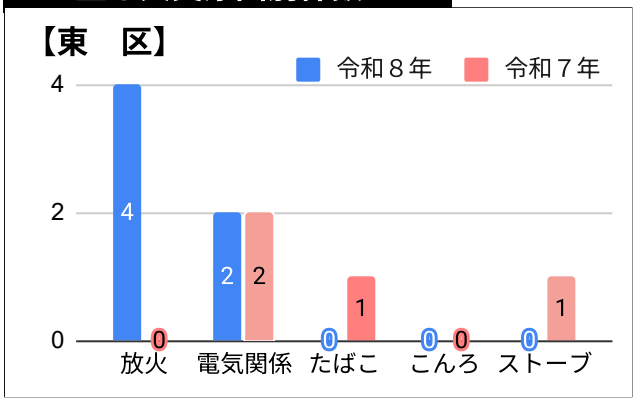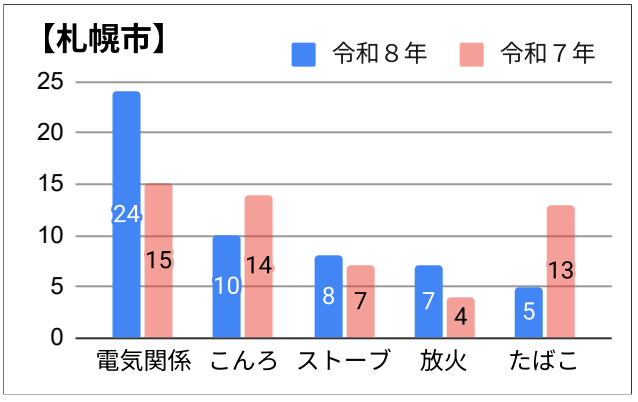
4　主な火災原因別件数