

局・区実施プランにおける市民自治の取組状況

(1)平成26年度に実施した、自治基本条例の具体化に向け取り組んだ事業数は560事業であり、局・区実施プランにおける市民自治の取組は確実に定着している。

(2)平成26年度の各事業における市民自治の取組数(情報共有、市民参加等)は、延べ1,280と過去最大の規模。最も多いのは3割以上を占める「情報共有」、次いで「市民参加」「地域のまちづくり」「市民活動促進」であり、同様の傾向が続いている。

(3)「情報共有」は、平成26年度実績において延べ41,276回、うち参加や登録等の積極的な手法により情報を受け取った人数は371,514人であった。実施回数ベースで比較すると、出前講座や説明会など市民と対面して情報提供をする機会が最も多く、延べ30,868回、272,345人に対して行われた。

(4)「市民参加」は、平成26年度実績において延べ10,143回と、平成25年度より回数減となったものの、何らかの手法で市民参加をした延べ人数は215,636人と増加している。市民スタッフの参加は、実施回数は昨年比大幅減となったものの手法別では最も多い回数であり、参加人数も増加している。参加等人数別では、アンケートやモニター制度への参加が最も多い。

(単位:件)

年度	事業数	各事業における市民自治に関する取組(分野別)										計
		情報共有 (第26条)	市民参加 (第21条)	市民活動 促進 (第23条)	子どもの まちづくり (第24条)	地域の まちづくり (第28・29条)	職員に 関する取組 (第13・14・15条)	その他				
H26(実績)	560 (289)	455 (232)	300 (177)	174 (142)	94 (74)	178 (159)	63 (42)	16 (7)	1280 (833)			
H25(実績)	543 (270)	405 (204)	257 (142)	165 (139)	89 (72)	164 (143)	60 (40)	28 (21)	1168 (761)			
H24(実績)	515 (249)	375 (177)	233 (117)	154 (129)	72 (56)	160 (136)	56 (37)	19 (13)	1069 (665)			
H23(実績)	540 (232)	355 (150)	222 (107)	148 (116)	66 (44)	145 (121)	65 (34)	19 (8)	1020 (580)			
H22(実績)	551 (216)	350 (126)	199 (81)	127 (90)	55 (35)	125 (99)	64 (32)	16 (7)	936 (470)			
H21(実績)	512 (196)	301 (114)	194 (73)	124 (85)	53 (37)	111 (83)	69 (32)	20 (11)	872 (435)			
H20(実績)	530 (243)	249 (99)	206 (98)	122 (92)	-	149 (106)	68 (29)	8 (2)	802 (426)			
H19(実績)	467 (242)	215 (93)	176 (84)	-	-	-	68 (29)	8 (2)	467 (208)			

「-」は項目がなかったため未集計、()内は区役所の項目数を示す。
1つの取組で複数の目的を担う場合があり、重複してカウントしている。
「その他」には、第16条(行政運営の基本)、他の自治体との連携・協力等(第30条)等に関する取組がある。

「情報共有」手法別 実績

情報共有手法	単位	H25	H26
広報さっぽろ	掲載回数【回】	931	1,046
ポスター、パンフレット等	作成種類【種類】	1,532	1,727
報道機関を利用した情報提供 (市政広報番組、報道機関への情報提供等)	情報提供回数【回】	1,261	2,301
メールマガジン、ツイッター、SNS等	情報提供回数【回】	1,978	5,334
	登録人数【人】	36,142	99,169
対面型の情報提供 (出前講座、出前トーク、職員による説明等)	実施回数【回】	28,507	30,868
	参加人数【人】	222,014	272,345

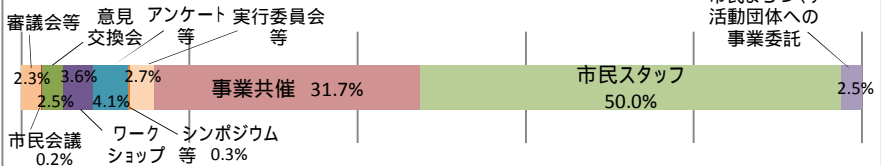
ホームページへの掲載等、回数のカウントが難しい項目については除く。

何らかの手法で情報共有等を行った延べ回数	34,209	41,276回
積極的に参加や登録により情報を受け取った延べ人数	258,156	371,514人

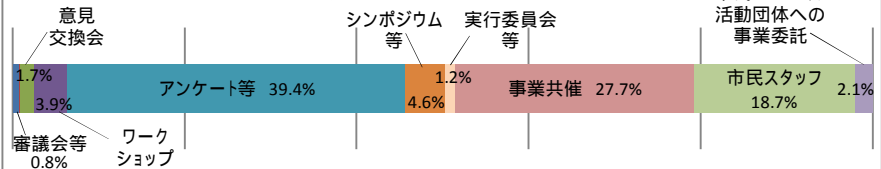
提供回数別にみた情報共有手法割合



実施回数別にみた市民参加手法割合



参加等人数別にみた市民参加手法割合



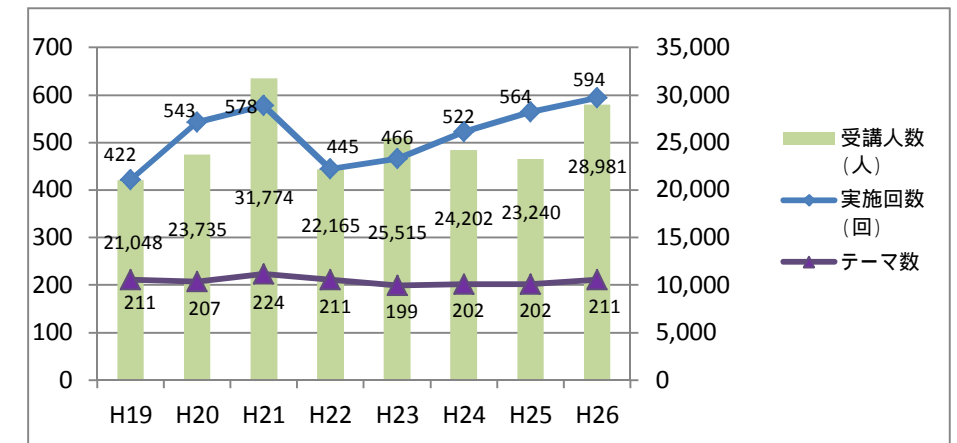
「市民参加」手法別 実績

市民参加手法	単位	H25	H26
意見公募、パブリックコメント	実施回数【回】	20	27
	意見数【人】	8,058	6,124
審議会、協議会、委員会等	実施回数【回】	204	233
	委員数【人】	1,513	1,711
市民会議	実施回数【回】	15	18
	委員数【人】	291	56
意見交換会	実施回数【回】	246	251
	参加人数【人】	3,924	3,662
ワークショップ	実施回数【回】	260	365
	参加人数【人】	14,306	8,349
アンケート、モニター制度	実施回数【回】	340	417
	回答人数【人】	56,129	84,858
シンポジウム、パネルディスカッション、フォーラム	実施回数【回】	22	33
	参加人数【人】	5,694	9,825
実行委員会、協議会、検討委員会	実施回数【回】	201	275
	委員数【人】	1,766	2,536
事業共催、事業協力	実施回数【回】	2,860	3,209
	参加人数【人】	44,094	59,827
市民スタッフ	実施回数【回】	11,119	5,062
	参加人数【人】	39,427	40,268
市民まちづくり活動団体への事業委託	実施回数【回】	244	253
	参加人数【人】	4,905	4,544

何らかの手法で市民参加を行った延べ回数	15,531	10,143回
何らかの手法で市民参加した延べ人数	172,049	215,636人

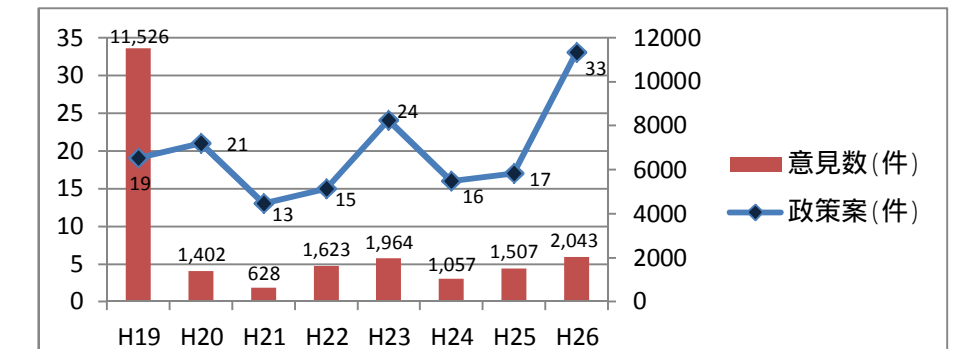
出前講座の実施状況

○出前講座の実施回数は500回前後、受講人数は2万人台で推移しており、市民に定着した取組となっている。



パブリックコメントの実施状況

○パブリックコメントの手続きを実施する政策案件数は10~30件台を推移、それに対する意見数もおおむね1,000件台を推移しており、制度についての市民周知は着実に進んでいるものと考えられる。



19年度は、「スリムシティさっぽろ計画(素案)」について市民意見交換会等での意見数を加えているため、意見数が多い。
26年度は、表記の意見数のほか、子どもから3,545件の意見があった(札幌市パブリックコメント手続きに関する要綱に基づかないもの)。