

資料1 条例の具体化に向けた取組状況について

局・区実施プランにおける市民自治の取組状況

条例の具体化に向けて平成26年度に計画されている事業数は561事業であり、平成26年度局・区実施プランにおける市民自治の取組は確実に定着している。

平成26年度の各事業における市民自治の取組数（情報共有、市民参加等）は、延べ1,223と過去最大での規模で予定されており、最も多いのは3割以上を占める「情報共有」、次いで「市民参加」「地域のまちづくり」「市民活動促進」であり、同様の傾向が続いている。

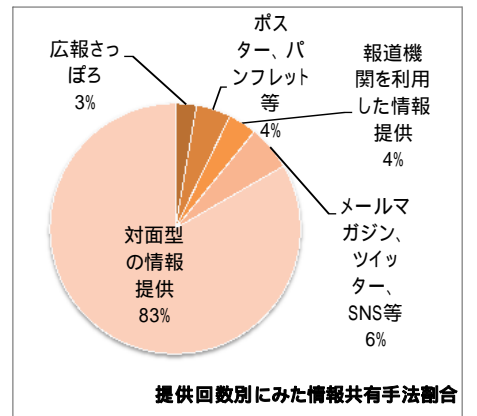
「情報共有」は、平成25年度実績において延べ34,209回、うち参加や登録等の積極的な手法により情報を受け取った人数は258,156人であった。実施回数ベースで比較すると、出前講座や説明会など市民と対面して情報提供をする機会が最も多く、延べ28,507回、222,014人に対して行われた。

「市民参加」は、平成25年度実績において延べ15,531回、何らかの手法で市民参加をした延べ人数は172,049人であった。実施回数別では、市民スタッフ等協働の取組が最も多く、参加等人数別では、アンケート・モニター制度への参加が最も多い。

（平成25年度「情報共有」手法別 実績）

広報さっぽろ	掲載回数【回】	931
ポスター、パンフレット等	作成種類【種類】	1,532
報道機関を利用した情報提供（市政広報番組、報道機関への情報提供等）	情報提供回数【回】	1,261
メールマガジン、ツイッター、SNS等	情報提供回数【回】	1,978
	登録人数【人】	36,142
対面型の情報提供（出前講座、出前トーク、職員による説明等）	実施回数【回】	28,507
	参加人数【人】	222,014
ホームページへの掲載等、回数のカウントが難しい項目については除く。		

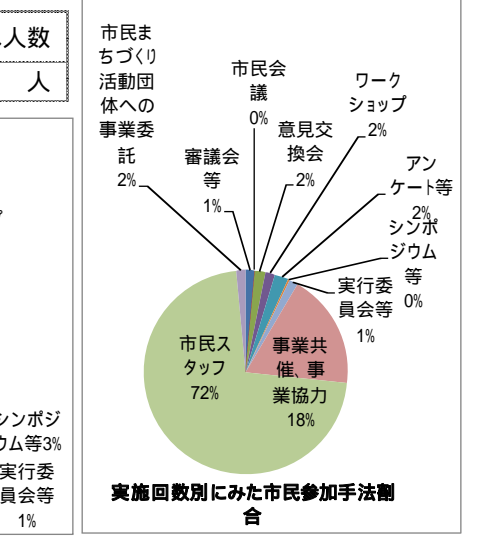
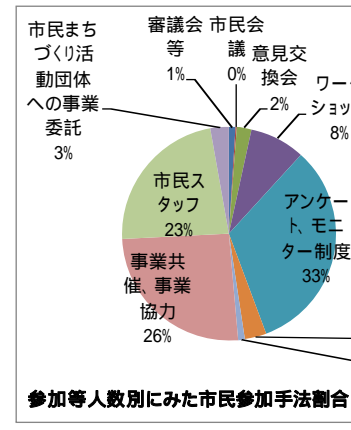
何らかの手法で情報共有等を行った延べ回数	34,209	回
積極的に参加や登録により情報を受け取った延べ人数	258,156	人



（平成25年度「市民参加」手法別 実績）

意見公募、パブリックコメント	実施回数【回】	20
	意見数【件】	8,058
審議会、協議会、委員会等	実施回数【回】	204
	委員数【人】	1,513
市民会議	実施回数【回】	15
	委員数【人】	291
意見交換会	実施回数【回】	246
	参加人数【人】	3,924
ワークショップ	実施回数【回】	260
	参加人数【人】	14,306
アンケート、モニター制度	実施回数【回】	340
	回答人数【人】	56,129
シンポジウム、パネルディスカッション、フォーラム	実施回数【回】	22
	参加人数【人】	5,694
実行委員会、協議会、検討委員会	実施回数【回】	201
	委員数【人】	1,766
事業共催、事業協力	実施回数【回】	2,860
	参加人数【人】	44,094
市民スタッフ	実施回数【回】	11,119
	参加人数【人】	39,427
市民まちづくり活動団体への事業委託	実施回数【回】	244
	参加人数【人】	4,905

何らかの手法で市民参加を行った延べ回数	15,531	回
何らかの手法で市民参加した延べ人数	172,049	人



年度	事業数	各事業における市民自治に関する取組（分野別）										計	
		情報共有 (第26条)		市民参加 (第21条)		市民活動促進 (第23条)		子どものまちづくり (第24条)		地域のまちづくり (第28・29条)			職員に関する取組 (第13・14・15条)
H26(予定)	561 (289)	433 (216)	265 (148)	174 (141)	92 (73)	177 (158)	64 (42)	18 (9)	1223 (787)				
H25(実績)	543 (270)	405 (204)	257 (142)	165 (139)	89 (72)	164 (143)	60 (40)	28 (21)	1168 (761)				
H24(実績)	515 (249)	375 (177)	233 (117)	154 (129)	72 (56)	160 (136)	56 (37)	19 (13)	1069 (665)				
H23(実績)	540 (232)	355 (150)	222 (107)	148 (116)	66 (44)	145 (121)	65 (34)	19 (8)	1020 (580)				
H22(実績)	551 (216)	350 (126)	199 (81)	127 (90)	55 (35)	125 (99)	64 (32)	16 (7)	936 (470)				
H21(実績)	512 (196)	301 (114)	194 (73)	124 (85)	53 (37)	111 (83)	69 (32)	20 (11)	872 (435)				
H20(実績)	530 (243)	249 (99)	206 (98)	122 (92)	-	149 (106)	68 (29)	8 (2)	802 (426)				
H19(実績)	467 (242)	215 (93)	176 (84)	-	-	-	68 (29)	8 (2)	467 (208)				

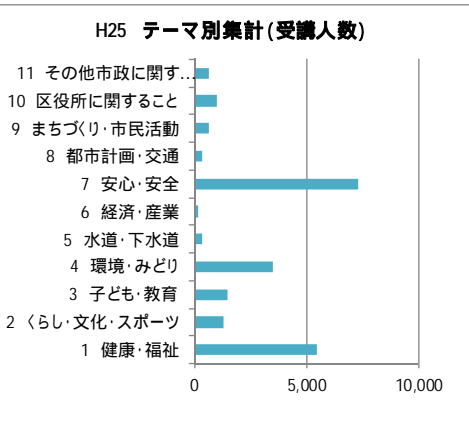
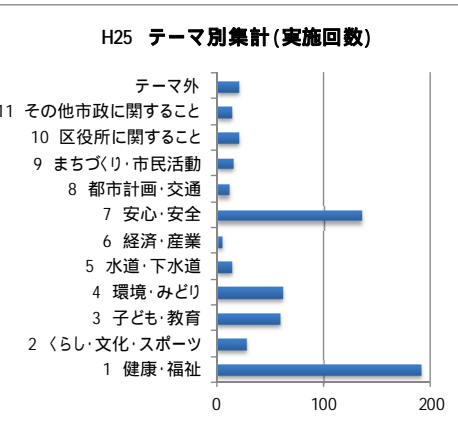
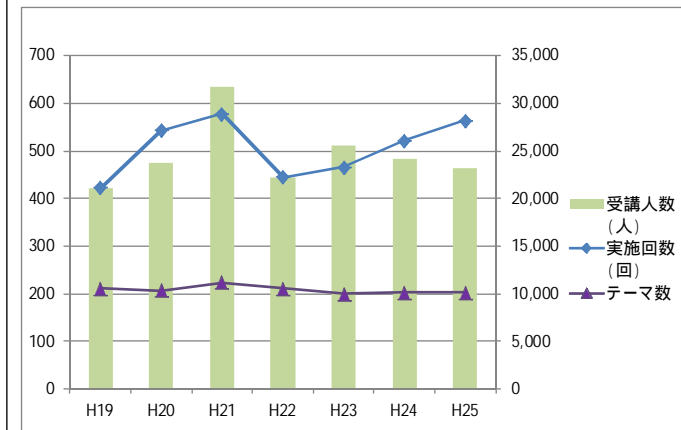
「-」は項目がなかったため未集計、（ ）内は区役所の項目数を示す。  
1つの取組で複数の目的を担う場合があり、重複してカウントしている。  
「その他」には、第16条（行政運営の基本）、他の自治体との連携・協力等（第31条）等に関する取組がある。

出前講座の実施状況

出前講座の実施回数は500回前後、受講人数は2万人程度を推移しており、市民に定着した取組となっている。

平成25年度において、実施回数別では「健康・福祉」が、受講人数別では「安心・安全」に関するテーマが最も多く、暮らしに身近なテーマが選ばれる傾向にある。

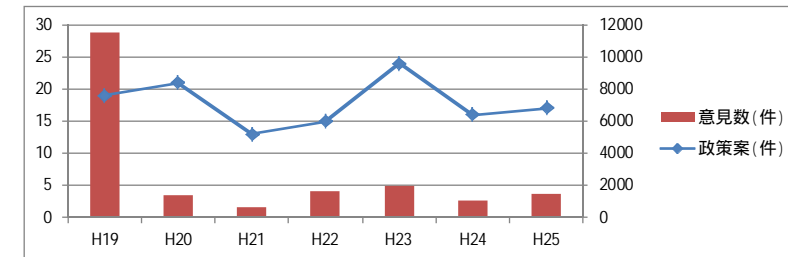
	H19	H20	H21	H22	H23	H24	H25
実施回数(回)	422	543	578	445	466	522	564
受講人数(人)	21,048	23,735	31,774	22,165	25,515	24,202	23,240
テーマ数	211	207	224	211	199	202	202



パブリックコメントの実施状況

パブリックコメントの手続きを実施する政策案件数は10~20件を推移しており、それに対する意見数も1,000件台を推移しており、制度についての市民周知は着実に進んでいるものと考えられる。

	H19	H20	H21	H22	H23	H24	H25
政策案(件)	19	21	13	15	24	16	17
意見数(件)	11,526	1,402	628	1,623	1,964	1,057	1,507



19年度は、「スリムシティさっぽろ計画(素案)」について市民意見交換会等での意見数を加えているため、意見数が多い。  
25年度は、表記の意見数のほか、子どもから2,968件の意見があった(札幌市パブリックコメント手続きに関する要綱に基づかないもの)。