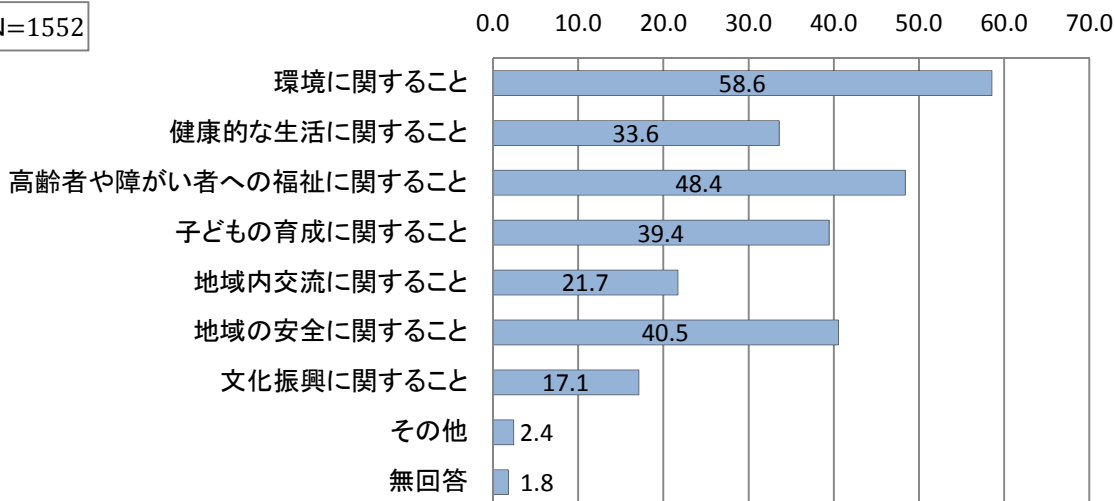


4 身近な地域のまちづくりについて

【問13】あなたは、身近な地域のまちづくり活動について、どのようなことに関心がありますか。関心があるものを3つまで選び○をつけてください。

まちづくり活動の関心は、「環境に関すること」が58.6%、「高齢者や障がい者への福祉に関すること」が48.4%、「地域の安全に関すること」が40.5%。

N=1552



【対象者全体】まちづくり活動の関心は、「環境」が58.6%、「高齢者や障がい者への福祉」が48.4%、「地域の安全」が40.5%となっている。

	対象者数	環境に関すること	健康的な生活に関すること	高齢者や障がい者への福祉に関すること	子どもの育成に関すること	地域内交流に関すること	地域の安全に関すること	文化振興に関すること	その他	無回答
対象者全体	1,552	58.6	33.6	48.4	39.4	21.7	40.5	17.1	2.4	1.8
【性別】										
男性	619	61.9	27.8	50.2	35.4	20.4	44.7	14.1	3.6	2.3
女性	916	56.8	37.7	47.4	42.5	22.8	38.0	19.4	1.6	0.9
【年代別】										
18～19歳	19	52.6	26.3	26.3	42.1	36.8	26.3	31.6	-	-
20～29歳	122	60.7	26.2	28.7	63.1	35.2	39.3	13.1	1.6	0.8
30～39歳	260	50.4	23.5	23.5	68.1	33.1	40.4	20.4	2.7	0.8
40～49歳	245	56.7	29.4	41.6	52.7	24.1	42.0	16.7	3.3	0.4
50～59歳	265	64.9	40.8	51.3	25.3	18.1	41.9	19.2	2.3	0.8
60～69歳	378	59.0	38.9	64.6	27.2	15.9	39.2	17.7	2.6	2.1
70歳以上	244	62.7	37.7	66.0	19.3	12.7	42.2	12.3	1.6	3.3

対象者全体スコアと比較して10%以上高い

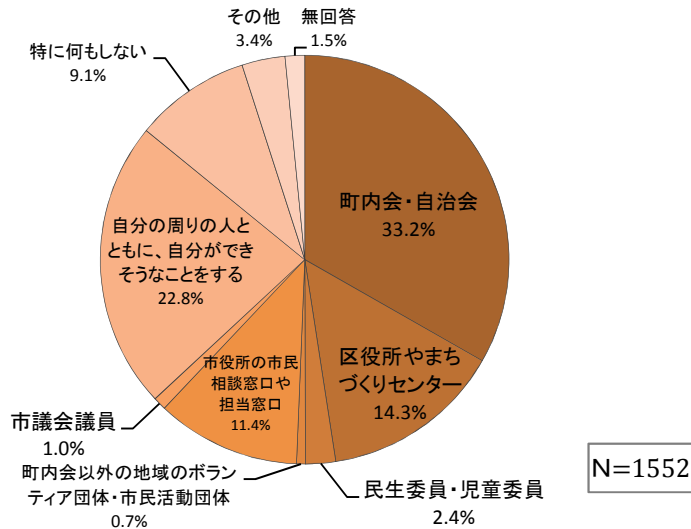
対象者全体スコアと比較して10%以上低い

【性別】上位3項目で、男性が女性よりやや多くなっている。

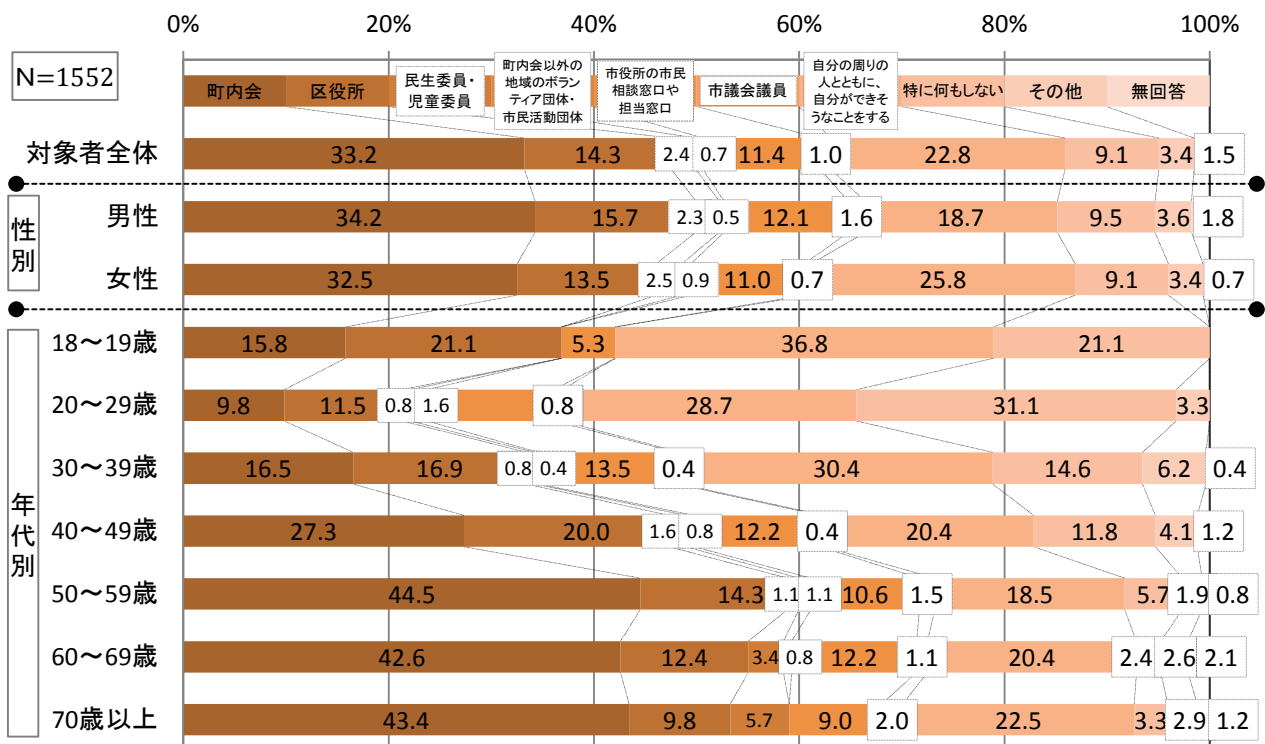
【年代別】「環境」では、20歳代と50歳代から70歳以上でやや多く、「高齢者や障がい者への福祉」では、50歳代以上で多く、「地域の安全」では、40歳代から50歳代と70歳以上でやや多くなっている。

【問14】あなたは、身の回りや近所で何か問題が起こったとき（例えば、ごみステーションが荒らされている、近所の一人暮らしの高齢者が困っている、道が暗くて危ない、など）、その問題に対してどのような行動をとりますか。あてはまるもの1つに○をつけてください。

身の回りに問題が起こったときの行動は、「町内会・自治会に相談する」が33.2%。



【対象者全体】身の回りに問題が起こったときに相談するのは、「町内会・自治会」が33.2%、「自分の周りの人とともに、自分ができそうなことをする」が22.8%、「区役所やまちづくりセンター」が14.3%、「市役所の市民相談窓口や担当窓口」が11.4%、「特に何もしない」が9.1%となっている。



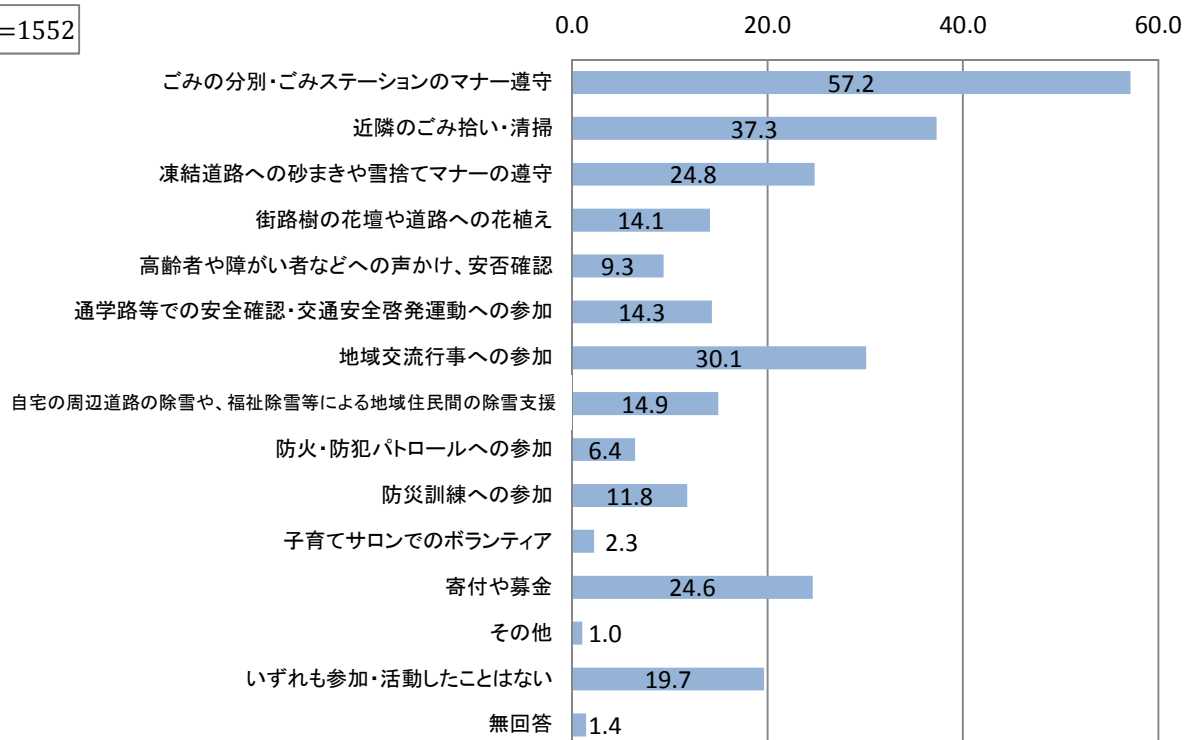
【性別】「町内会・自治会」では、男性が女性よりやや多く、「自分の周りの人とともに、自分ができそうなことをする」では、女性が男性より多くなっている。

【年代別】「町内会・自治会」では、50歳代以上で多く、「自分の周りの人とともに、自分ができそうなことをする」「特に何もしない」では、10歳代から30歳代で多くなっている。

【問15】あなたがこれまでに参加したことがあるまちづくり活動は何ですか。あてはまるものすべてに○をつけてください。また、いずれも経験がない方は「14」に○をつけてください。

「ごみの分別・ごみステーションのマナー遵守」が57.2%、「近隣のごみ拾い・清掃」が37.3%など、何らかの活動に参加しているのは78.9%。

N=1552



【対象者全体】参加したことがあるまちづくり活動は、「ごみの分別・ごみステーションのマナー遵守」が57.2%、「近隣のごみ拾い・清掃」が37.3%、「地域交流行事への参加」が30.1%、「いずれも参加・活動したことがない」が19.7%となっている。

	対象者数	ごみの分別・ごみステーションのマナー遵守	近隣のごみ拾い・清掃	凍結道路への砂まきや雪捨てマナーの遵守	街路樹の花壇や道路への花植え	高齢者や障がい者などへの声かけ、安否確認	全啓発運動への参加	通学路等での安全確認・交通安全	地域交流行事への参加	雪等による地域住民間の除雪支援	自宅の周辺道路の除雪や、福祉除雪	防火・防犯パトロールへの参加	防災訓練への参加	子育てサロンでのボランティア	寄付や募金	その他	いずれも参加・活動したことはない	無回答
対象者全体	1,552	57.2	37.3	24.8	14.1	9.3	14.3	30.1	14.9	6.4	11.8	2.3	24.6	1.0	19.7	1.4		
【性別】																		
男性	619	54.0	36.2	27.5	12.8	8.6	10.0	25.7	17.9	6.5	12.8	0.6	21.5	1.1	22.6	1.1		
女性	916	59.7	38.3	23.1	15.0	9.8	17.4	33.3	13.1	6.3	11.1	3.4	26.7	1.0	17.8	1.0		
【年代別】																		
18～19歳	19	42.1	36.8	10.5	5.3	-	-	26.3	10.5	-	10.5	-	31.6	-	26.3	-		
20～29歳	122	50.0	15.6	20.5	3.3	4.9	3.3	27.0	10.7	0.8	3.3	3.3	18.0	-	28.7	-		
30～39歳	260	52.7	21.2	20.0	2.3	4.2	11.9	30.0	5.8	1.5	2.3	1.2	14.6	-	28.1	1.9		
40～49歳	245	60.4	31.8	30.2	10.2	6.1	22.0	32.2	15.1	4.9	7.3	1.2	20.8	0.8	21.6	0.4		
50～59歳	265	60.8	42.6	24.2	14.3	6.0	23.0	29.1	15.1	9.4	14.0	2.6	21.9	0.8	16.6	0.8		
60～69歳	378	55.8	47.4	25.4	19.8	13.0	10.6	30.7	19.6	9.3	16.9	3.2	32.8	2.6	16.7	1.1		
70歳以上	244	63.5	51.2	28.7	27.5	19.3	12.7	31.1	20.5	8.6	20.5	2.5	32.8	0.8	11.1	1.6		

対象者全体スコアと比較して10%以上高い

対象者全体スコアと比較して10%以上低い

【性別】上位3項目で、女性が男性よりやや多くなっている。

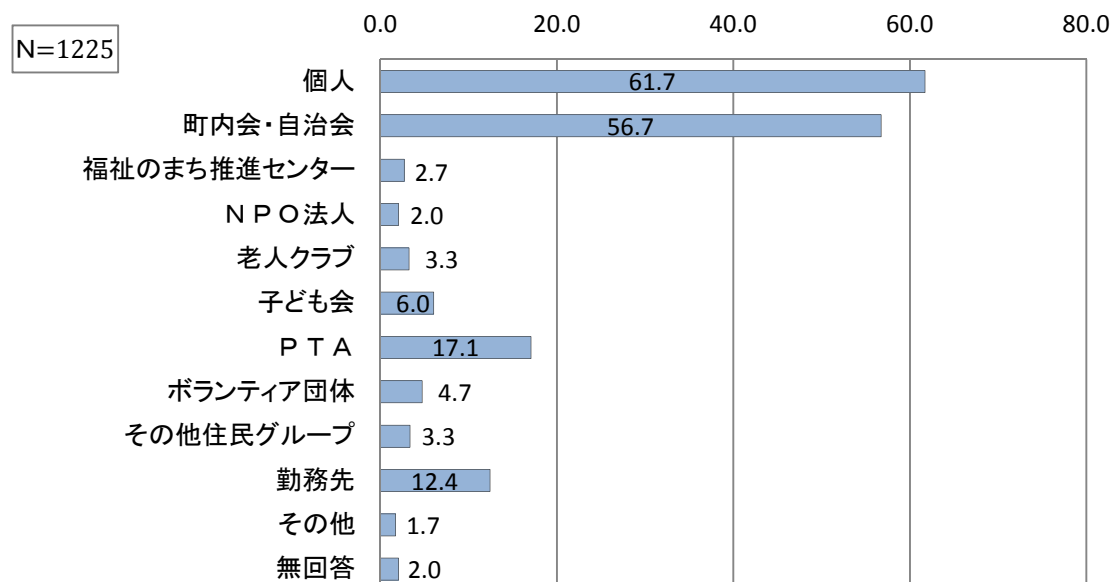
【年代別】「ごみの分別・ごみステーションのマナー遵守」では、40歳代から50歳代、70歳以上でやや多く、「近隣のごみ拾い・清掃」では、50歳代以上で多く、「地域交流行事への参加」では、40歳代、60歳代以上でやや多い。

「いずれも参加したことがない」では、10歳代から30歳代で多くなっている。

<問15で「1」～「13」のいずれかを答えた方にお聞きします>

【問15-1】あなたは、どのような組織や形態でまちづくり活動に参加しました（しています）か。あてはまるものすべてに○をつけてください。（組織の構成員であるかどうかは問いません。）

まちづくり活動の参加形態は、「個人での活動」が61.7%、「町内会・自治会」が56.7%。



【対象者全体】まちづくり活動の参加形態は、「個人」が61.7%、「町内会・自治会」が56.7%、「PTA」が17.1%となっている。

	対象者数	個人	町内会・自治会	福祉のまち推進センター	NPO法人	老人クラブ	子ども会	PTA	ボランティア団体	その他住民グループ	勤務先	その他	無回答
対象者全体	1,225	61.7	56.7	2.7	2.0	3.3	6.0	17.1	4.7	3.3	12.4	1.7	2.0
【性別】													
男性	472	62.1	55.9	3.4	1.5	2.8	3.0	6.8	5.1	2.8	15.7	0.6	2.1
女性	744	61.4	57.3	2.3	2.3	3.5	8.1	23.8	4.6	3.8	10.2	2.4	2.0
【年代別】													
18～19歳	14	71.4	50.0	-	-	-	7.1	-	7.1	-	-	14.3	-
20～29歳	87	73.6	27.6	2.3	2.3	1.1	4.6	4.6	8.0	1.1	16.1	2.3	1.1
30～39歳	182	79.1	31.3	1.1	1.6	-	5.5	17.6	1.6	2.7	13.2	1.1	2.2
40～49歳	191	67.5	49.7	0.5	1.6	0.5	8.4	31.9	3.7	1.0	15.7	2.1	1.0
50～59歳	219	61.2	65.3	1.4	2.7	0.5	10.5	27.4	3.7	2.7	17.4	0.9	1.4
60～69歳	311	54.3	69.5	3.9	2.6	2.3	5.1	11.6	5.8	5.1	12.5	1.9	1.9
70歳以上	213	47.4	69.5	6.1	0.9	13.6	1.9	7.5	6.6	5.2	2.3	1.4	4.2

対象者全体スコアと比較して10%以上高い

対象者全体スコアと比較して10%以上低い

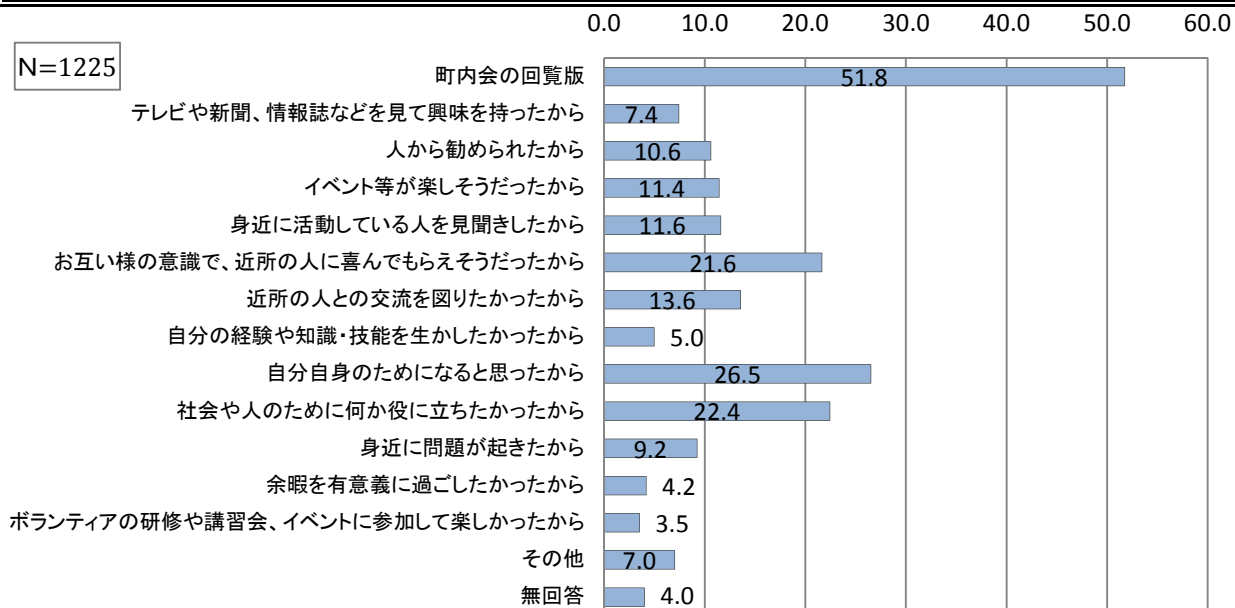
【性別】「町内会・自治会」では女性が男性よりやや多く、「PTA」では女性が男性より多く、「勤務先」では男性が女性より多くなっている。

【年代別】「個人」では、10歳代から40歳代が多く、「町内会・自治会」では、50歳代以上が多く、「PTA」では、40歳代から50歳代が多くなっている。

<問15で「1」～「13」のいずれかを答えた方にお聞きします>

【問15-2】あなたが地域のまちづくり活動に参加したきっかけ（または理由）はどのようなことでしたか。あてはまるものすべてに○をつけてください。

まちづくり活動に参加したきっかけは、「町内会の回覧版」が51.8%。



【対象者全体】まちづくり活動に参加したきっかけや理由は、「町内会の回覧版」が51.8%、「自分自身のためになると思ったから」が26.5%、「社会や人のために何か役に立ちたかったから」が22.4%となっている。

	対象者数	町内会の回覧版	テレビや新聞、情報誌などを見て興味を持ったから	人から勧められたから	イベント等が楽しそうだったから	身近に活動している人を見聞きしたから	お互い様の意識で、近所の人に喜んでもらえそうだったから	近所の人との交流を図りたかったから	自分の経験や知識・技能を生かしたかったから	自分自身のためになると思ったから	社会や人のために何か役に立ちたかったから	身近に問題が起きたから	余暇を有意義に過ごしたかったから	ボランティアの研修や講習会、イベントに参加して楽しかったから	その他	無回答
対象者全体	1,225	51.8	7.4	10.6	11.4	11.6	21.6	13.6	5.0	26.5	22.4	9.2	4.2	3.5	7.0	4.0
【性別】																
男性	472	46.8	6.8	10.2	7.2	11.0	22.7	10.8	7.0	27.1	25.8	11.2	5.9	2.5	6.6	4.7
女性	744	54.7	7.9	11.0	14.2	11.7	21.0	15.3	3.8	26.2	20.3	8.1	3.1	4.0	7.3	3.6
【年代別】																
18～19歳	14	42.9	-	21.4	14.3	21.4	-	7.1	-	21.4	7.1	7.1	7.1	7.1	-	7.1
20～29歳	87	20.7	4.6	14.9	14.9	9.2	11.5	2.3	4.6	28.7	21.8	9.2	4.6	4.6	6.9	10.3
30～39歳	182	44.0	9.3	9.9	22.5	9.3	15.9	9.3	1.1	25.3	15.4	13.7	2.7	1.6	7.7	4.4
40～49歳	191	48.7	5.2	9.4	15.7	9.4	15.7	5.8	3.7	19.4	19.4	8.9	1.6	3.1	13.6	3.1
50～59歳	219	57.5	7.8	8.7	11.4	12.3	25.1	15.1	6.4	23.7	21.0	7.8	1.8	3.7	6.8	3.7
60～69歳	311	59.2	7.4	10.3	6.4	14.5	29.9	18.6	6.1	31.8	28.9	7.4	3.9	2.9	5.5	2.9
70歳以上	213	56.8	9.4	12.7	4.2	10.3	21.6	20.2	7.0	29.1	24.9	10.3	10.3	5.2	3.3	3.8

対象者全体スコアと比較して10%以上高い

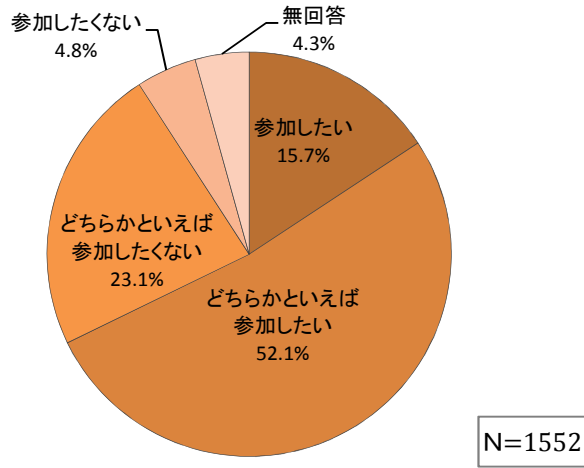
対象者全体スコアと比較して10%以上低い

【性別】「町内会の回覧版」では、女性が男性より多く、「自分自身のため」「社会や人のため」では、男性が女性よりやや多くなっている。

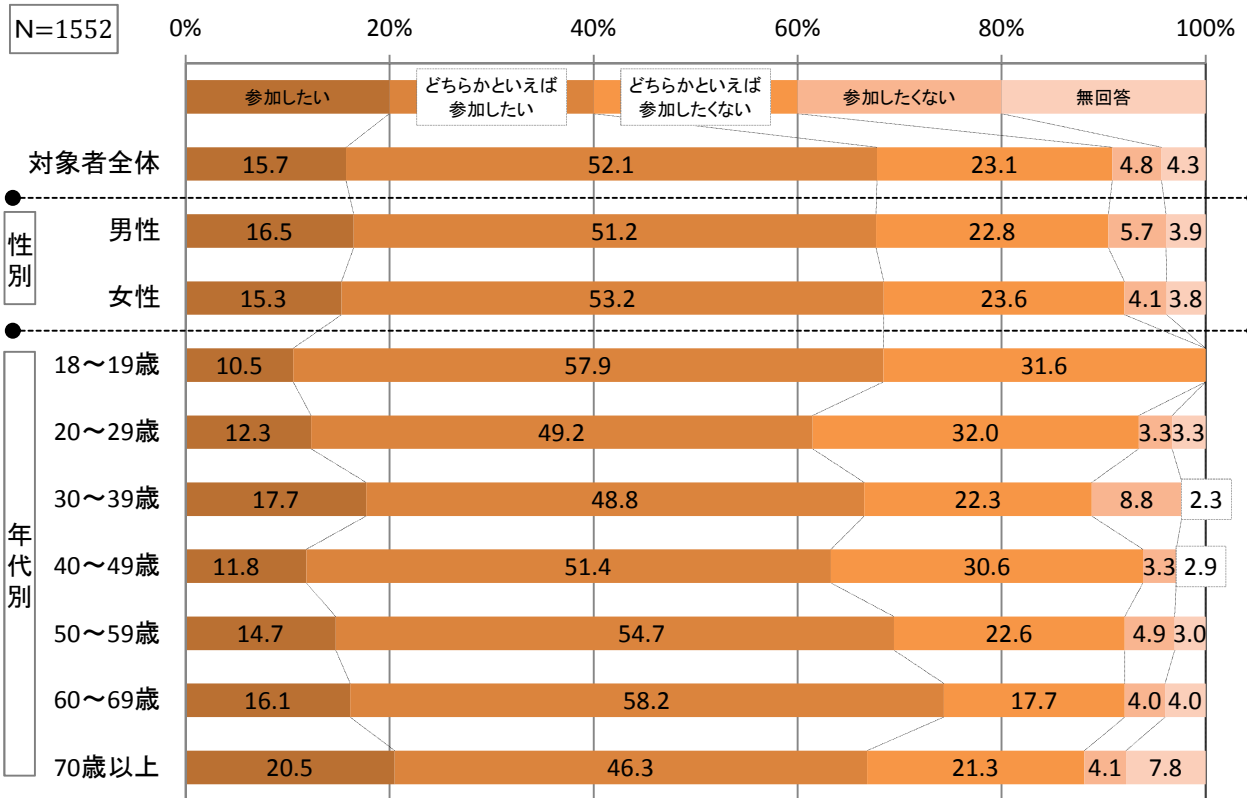
【年代別】「町内会の回覧版」では、50歳代以上で多く、「自分自身のため」では、20歳代と60歳代以上で多く、「社会や人のため」では、60歳代以上で多くなっている。

【問16】あなたは、今後（も）、地域のまちづくり活動に参加したいと思いますか。あてはまるもの1つに○をつけてください。

地域のまちづくり活動に「参加したい」（「参加したい」+「どちらかといえば参加したい」）は、67.8%。



【対象者全体】地域のまちづくり活動に「参加したい」（「どちらかといえば参加したい」52.1%+「参加したい」15.7%の合計）は67.8%、「参加したくない」（「どちらかといえば参加したくない」23.1%+「参加したくない」4.8%の合計）は27.9%となっている。



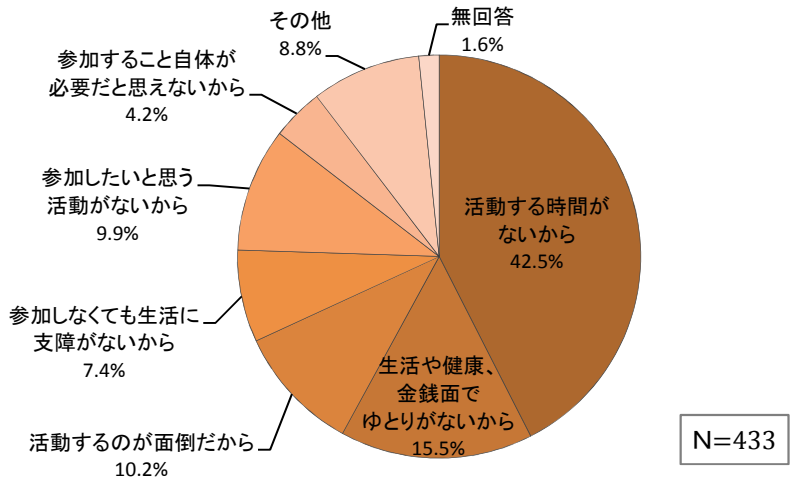
【性別】いずれの項目も、男女による差はあまり見られない。

【年代別】「参加したい」（「どちらかといえば参加したい」+「参加したい」の合計）では、50歳代以上で多く、「参加したくない」（「どちらかといえば参加したくない」+「参加したくない」の合計）では、10歳代から40歳代で多くなっている。

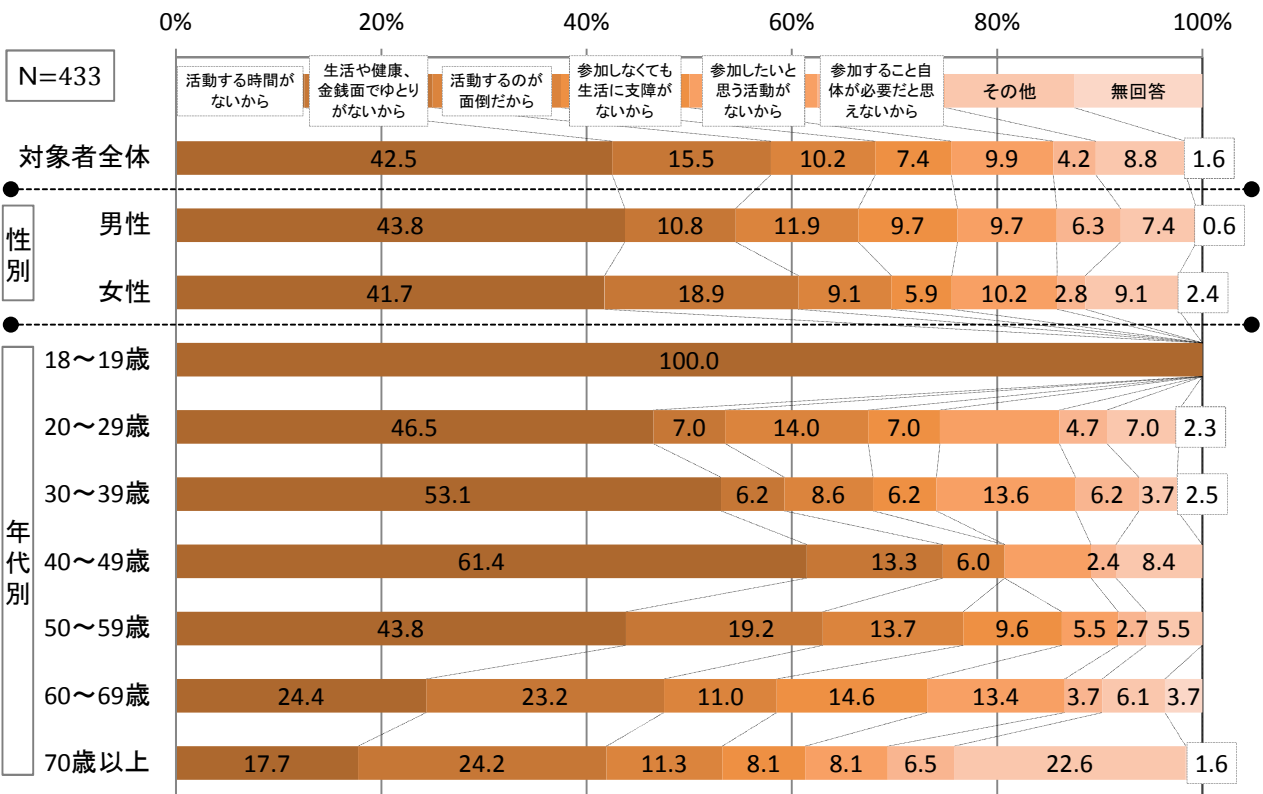
<問16で「3 どちらかといえば参加したくない」「4 参加したくない」のいずれかを答えた方にお聞きます>

【問16-1】あなたが今後（も）、地域のまちづくり活動に参加したくないと思う理由は何ですか。あてはまるもの1つに○をつけてください。

まちづくり活動に参加したくない理由は、「活動する時間がないから」が42.5%。



【対象者全体】まちづくり活動に参加したくない理由は、「活動する時間がないから」が42.5%、「生活や健康、金銭面でゆとりがないから」が15.5%、「活動するのが面倒だから」が10.2%となっている。

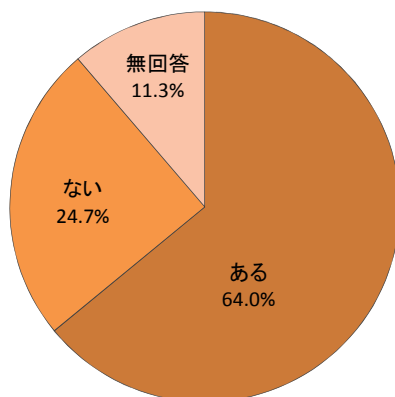


【性別】「活動する時間がないから」では、男性が女性よりやや多く、「生活や健康、金銭面でゆとりがないから」では、女性が男性より多くなっている。

【年代別】「活動する時間がないから」では、10歳代から50歳代で多く、「生活や健康、金銭面でゆとりがないから」では、50歳代以上で多く、「活動するのが面倒だから」では、20歳代と50歳代以上で多くなっている。

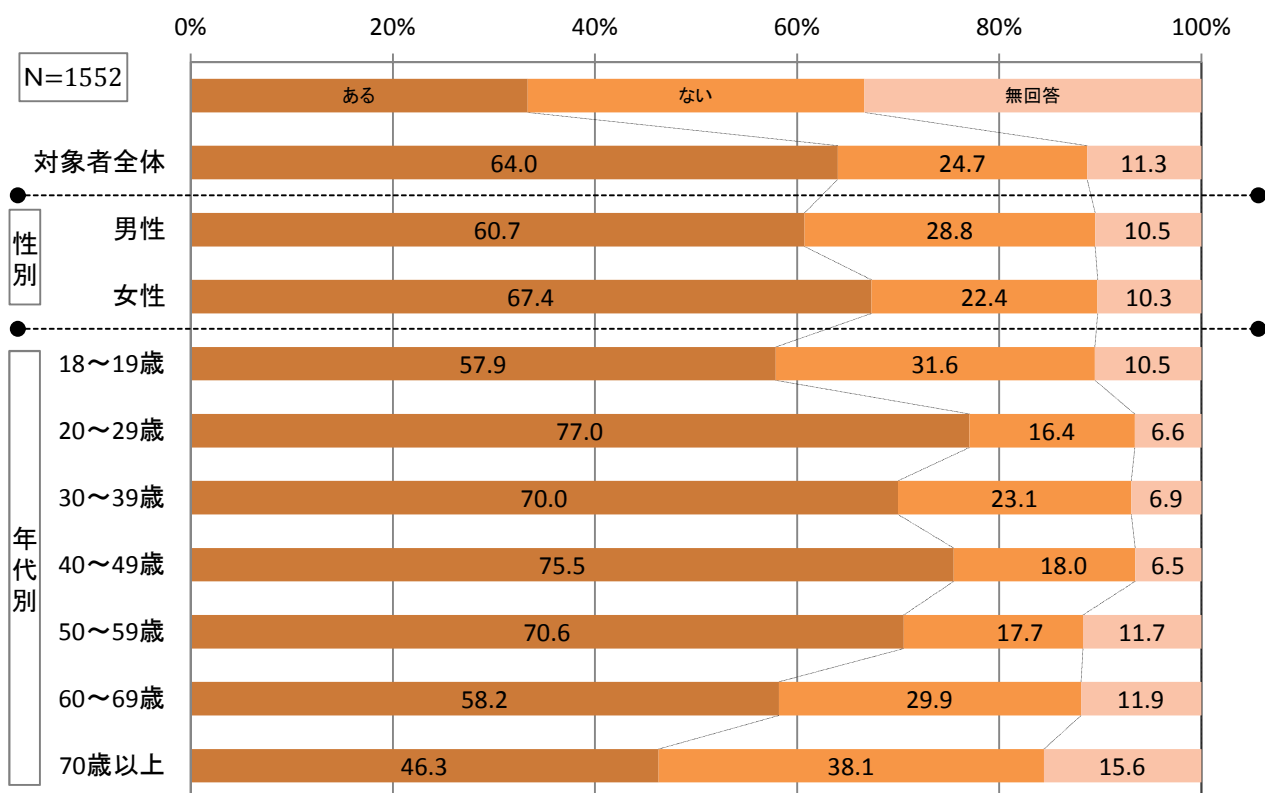
【問17】あなたは、地域のまちづくり活動に参加しにくいと感じる（感じた）ことはありますか。あてはまるもの1つに○をつけてください。

まちづくり活動に参加しにくいと感じたことが「ある」は、64.0%。



N=1552

【対象者全体】まちづくり活動に参加しにくいと感じたことが「ある」は64.0%、「ない」は24.7%となっている。



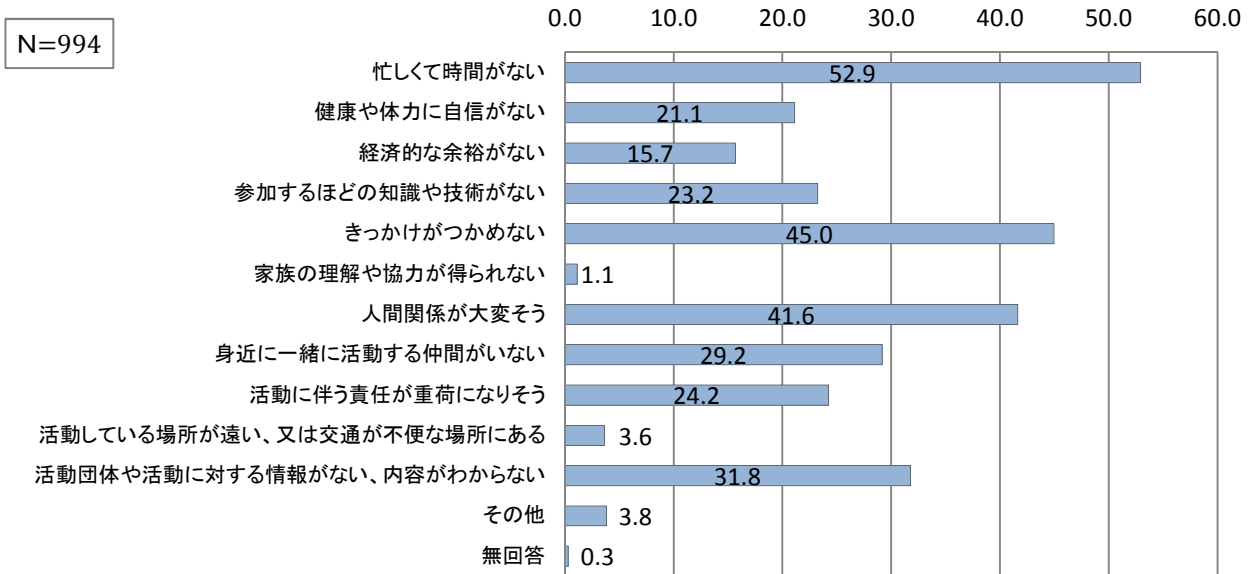
【性別】「ある」では、女性が男性より多くなっている。

【年代別】「ある」では、20歳代から50歳代が多くなっている。

<問17で「1 ある」と答えた方にお聞きします>

【問17-1】あなたが、地域のまちづくり活動に参加しにくいと感じる（感じた）理由は何ですか。あてはまるものにくつでも○をつけてください。

まちづくり活動に参加しにくいと感じる理由は、「忙しくて時間がない」が52.9%。



【対象者全体】まちづくり活動に参加しにくいと感じる理由は、「忙しくて時間がない」が52.9%、「きっかけがつかめない」が45.0%、「人間関係が大変そう」が41.6%となっている。

	対象者数	忙しくて時間がない	健康や体力に自信がない	経済的な余裕がない	参加するほどの知識や技術がない	きっかけがつかめない	家族の理解や協力が得られない	人間関係が大変そう	身近と一緒に活動する仲間がない	活動に伴う責任が重荷になりそう	活動している場所が遠い、又は交通が不便な場所にある	活動団体や活動に対する情報がない、内容がわからない	その他	無回答
対象者全体	994	52.9	21.1	15.7	23.2	45.0	1.1	41.6	29.2	24.2	3.6	31.8	3.8	0.3
【性別】														
男性	376	53.2	16.0	15.2	22.1	48.9	1.1	42.0	26.9	21.8	2.1	32.7	5.6	-
女性	617	52.7	24.3	16.0	24.0	42.6	1.1	41.5	30.6	25.8	4.5	31.3	2.8	0.5
【年代別】														
18～19歳	11	81.8	9.1	9.1	9.1	63.6	-	27.3	36.4	27.3	-	45.5	9.1	-
20～29歳	94	66.0	12.8	24.5	29.8	57.4	-	31.9	50.0	19.1	5.3	48.9	3.2	-
30～39歳	182	72.0	7.7	16.5	20.3	53.3	0.5	42.9	33.0	30.8	2.2	36.3	3.8	0.5
40～49歳	185	68.6	15.7	16.2	22.7	41.6	1.6	49.7	23.2	25.9	2.2	30.3	4.9	0.5
50～59歳	187	59.4	17.6	12.8	25.7	41.7	1.6	44.4	26.7	25.1	3.2	25.7	1.6	0.5
60～69歳	220	32.3	28.6	15.5	21.4	44.5	1.8	42.7	27.3	22.7	5.5	31.4	2.3	-
70歳以上	113	12.4	51.3	12.4	23.9	31.0	-	30.1	22.1	15.9	4.4	21.2	8.8	-

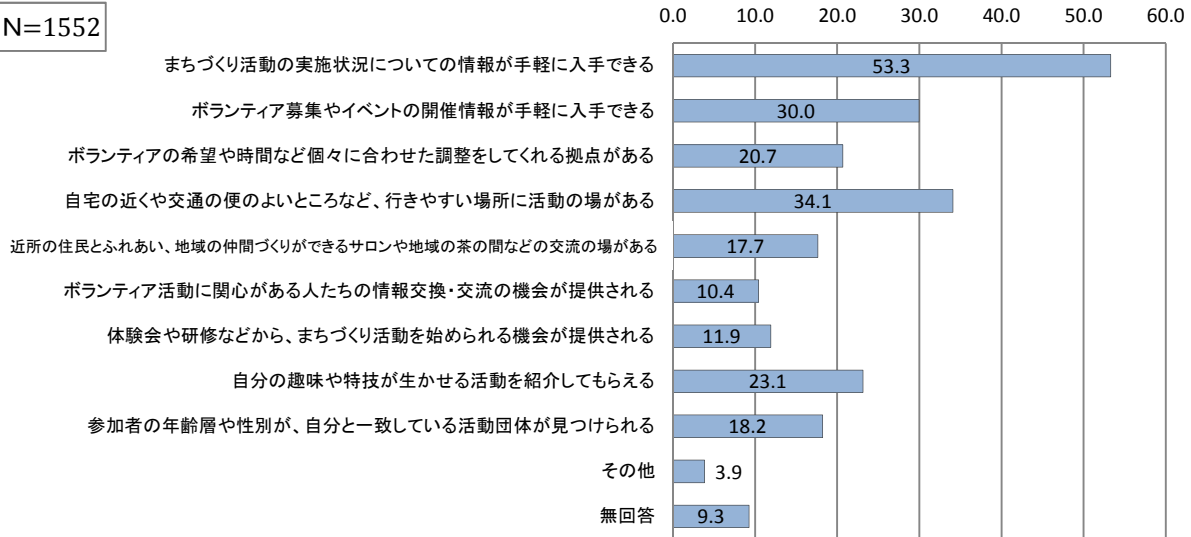
■ 対象者全体スコアと比較して10%以上高い □ 対象者全体スコアと比較して10%以上低い

【性別】上位3項目で、男性が女性よりやや多くなっている。
 【年代別】「忙しくて時間がない」では、10歳代から50歳代で多く、「きっかけがつかめない」では、10歳代から30歳代で多く、「人間関係が大変そう」では、30歳代から60歳代で多くなっている。

【問18】地域のまちづくり活動をより進めるためには、どのようなことが必要だと思いますか。あてはまるものを3つまで選び○をつけてください。

まちづくり活動をより進めるために必要なことは、「まちづくり活動の実施状況についての情報が手軽に入手できる」が53.3%。

N=1552



【対象者全体】まちづくり活動をより進めるために必要なことは、「まちづくり活動の実施状況についての情報が手軽に入手できる」が53.3%、「行きやすい場所に活動の場がある」が34.1%、「ボランティア募集やイベント開催情報が手軽に入手できる」が30%となっている。

	対象者数	まちづくり活動の実施状況についての情報が手軽に入手できる	ボランティア募集やイベントの開催情報が手軽に入手できる	ボランティアの希望や時間など個々に合わせた調整をしてくれる拠点がある	自宅の近くや交通の便のよいところなど、行きやすい場所に活動の場がある	近所の住民とふれあい、地域の仲間づくりができるサロンや地域の茶の間などの交流の場がある	ボランティア活動に関心がある人たちの情報交換・交流の機会が提供される	体験会や研修などから、まちづくり活動を始められる機会が提供される	自分の趣味や特技が活かせる活動を紹介してもらえる	参加者の年齢層や性別が、自分と一致している活動団体が見つけれられる	その他	無回答
対象者全体	1,552	53.3	30.0	20.7	34.1	17.7	10.4	11.9	23.1	18.2	3.9	9.3
【性別】												
男性	619	58.6	28.9	19.9	29.4	18.1	12.3	13.7	23.7	14.2	5.7	8.7
女性	916	50.5	31.1	21.5	37.9	17.7	9.4	10.9	23.1	21.3	2.7	8.1
【年代別】												
18～19歳	19	57.9	15.8	26.3	36.8	5.3	10.5	10.5	36.8	10.5	10.5	5.3
20～29歳	122	52.5	45.1	21.3	23.0	13.9	11.5	11.5	33.6	22.1	2.5	7.4
30～39歳	260	58.5	35.0	28.1	33.1	14.2	5.8	11.2	27.3	22.7	3.8	4.6
40～49歳	245	55.1	33.9	24.1	34.3	13.1	10.6	10.2	24.9	22.0	4.9	4.9
50～59歳	265	56.6	31.3	20.0	32.5	17.0	10.2	14.0	21.9	17.4	3.0	8.7
60～69歳	378	53.4	27.5	19.6	37.8	19.0	13.8	14.6	21.4	13.5	2.9	8.5
70歳以上	244	46.3	18.9	12.7	38.9	28.7	10.7	9.4	16.4	18.0	5.7	14.8

対象者全体スコアと比較して10%以上高い

対象者全体スコアと比較して10%以上低い

【性別】「まちづくり活動の実施状況についての情報が手軽に入手できる」「ボランティア募集やイベント開催情報が手軽に入手できる」では、男性が女性より多くなっている。

【年代別】「行きやすい場所に活動の場がある」では、10歳代と40歳代、60歳代以上でやや多く、「自分の趣味や特技が活かせる活動を紹介してもらえる」では、10歳代から40歳代が多くなっている。