

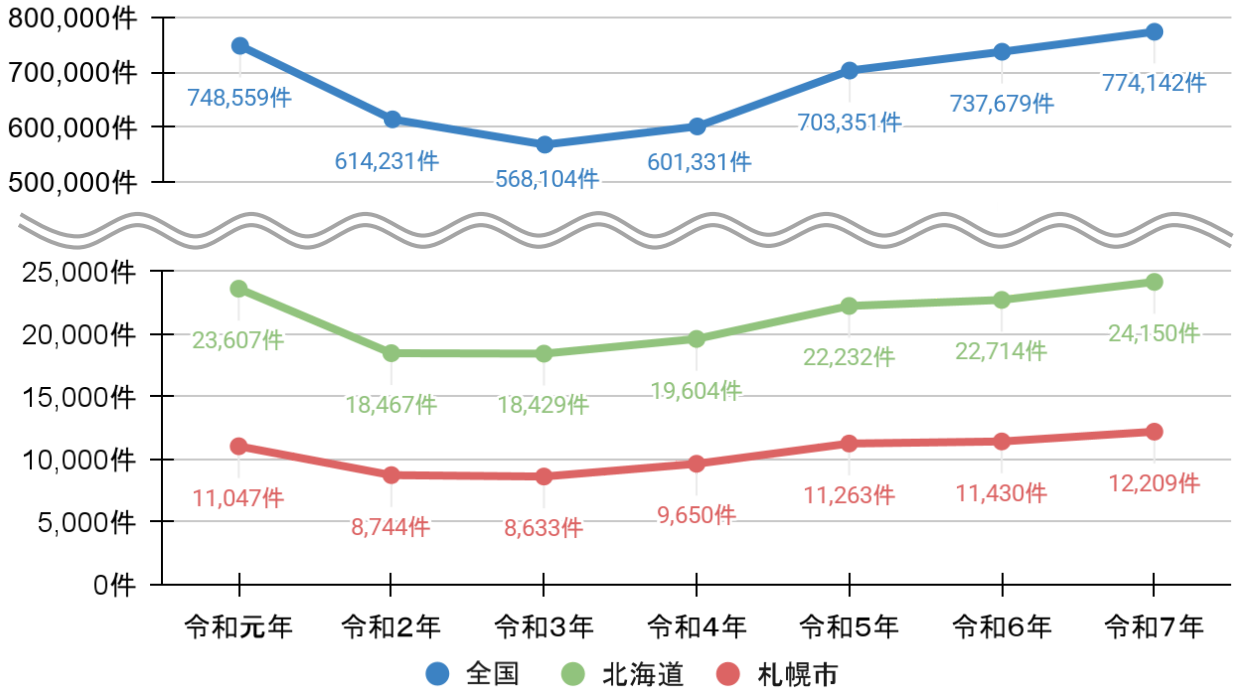
札幌市内の犯罪情勢について

1 犯罪発生状況

※ 統計値は、いずれも北海道警察からの提供

(1) 刑法犯認知件数

ア 全国・北海道・札幌市の推移



(単位: 件)

	令和元年	令和2年	令和3年	令和4年	令和5年	令和6年	令和7年
全国	748,559	614,231	568,104	601,331	703,351	737,679	774,142
北海道	23,607	18,467	18,429	19,604	22,232	22,714	24,150
札幌市	11,047	8,744	8,633	9,650	11,263	11,430	12,209

イ 札幌市における推移 (月別)

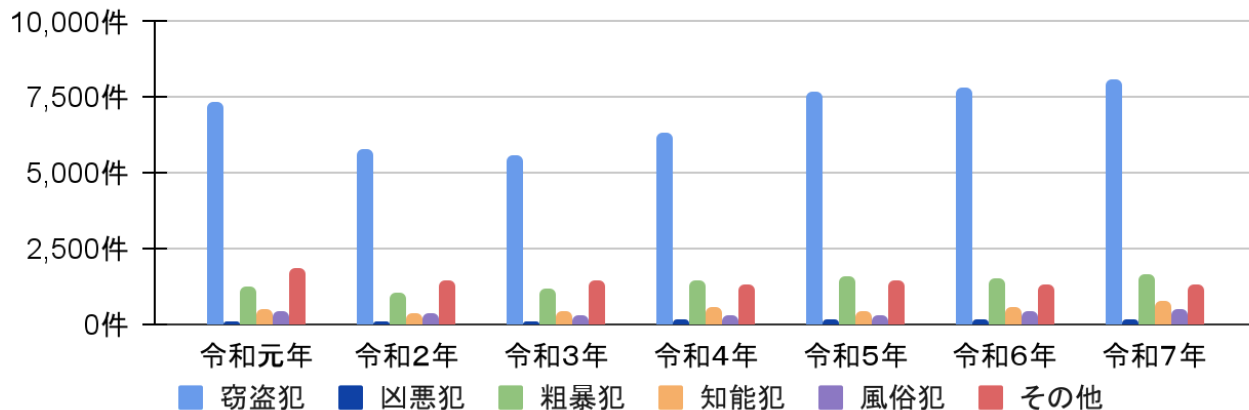
(単位: 件)

	1月	2月	3月	4月	5月	6月	7月	8月	9月	10月	11月	12月	合計
R元年	677	678	736	896	1,185	1,007	1,130	1,056	1,149	1,090	777	666	11,047
R2年	550	525	692	707	593	828	898	851	854	896	762	588	8,744
R3年	626	619	661	760	645	778	789	796	822	764	757	616	8,633
R4年	499	397	535	724	914	972	1,036	1,060	999	967	913	634	9,650
R5年	578	523	823	904	1,153	1,164	1,143	1,244	1,104	1,163	830	634	11,263
R6年	542	535	562	933	1,158	1,166	1,347	1,187	1,215	1,162	861	762	11,430
R7年	674	619	744	934	1,104	1,309	1,407	1,303	1,304	1,141	894	776	12,209

※ 各年の、件数が最も少ない月=水色、最も多い月=オレンジ色

(2) 包括罪種別認知件数

ア 推移（札幌市内）



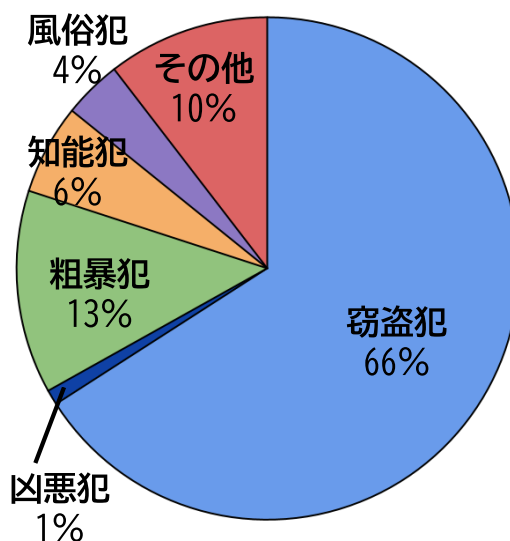
(単位：件)

罪種	令和元年	令和2年	令和3年	令和4年	令和5年	令和6年	令和7年
窃盗犯	7,273	5,734	5,489	6,258	7,628	7,758	8,045
凶悪犯	45	51	57	71	92	117	116
粗暴犯	1,190	968	1,103	1,381	1,551	1,467	1,594
知能犯	407	329	377	481	380	476	723
風俗犯	355	284	225	219	255	360	454
その他	1,777	1,378	1,382	1,240	1,357	1,252	1,277
合計	11,047	8,744	8,633	9,650	11,263	11,430	12,209

イ 令和7年の状況（札幌市内）

(単位：件)

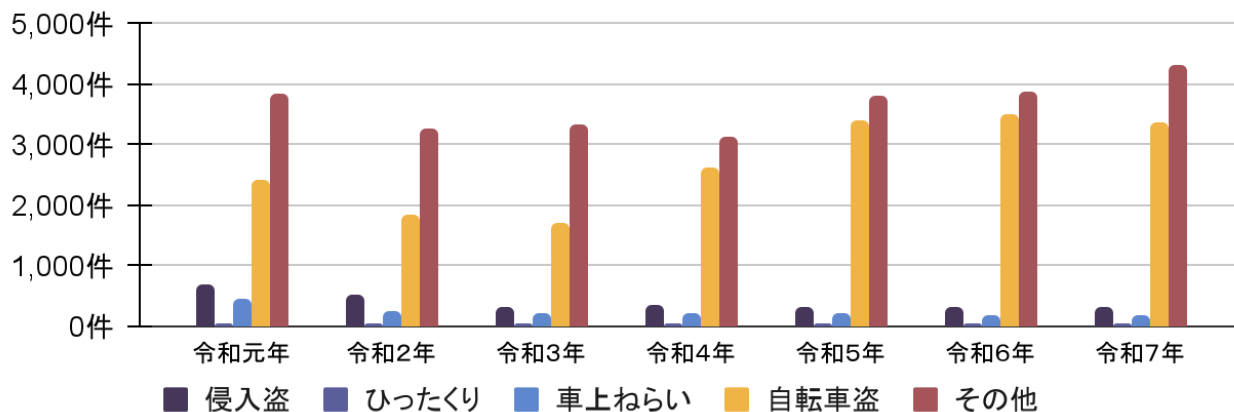
罪種	令和6年	令和7年	増減
窃盗犯	7,758	8,045	+287 (+ 3.7%)
凶悪犯	117	116	- 1 (- 0.9%)
粗暴犯	1,467	1,594	+127 (+ 8.7%)
知能犯	476	723	+247 (+51.9%)
風俗犯	360	454	+ 94 (+26.1%)
その他	1,252	1,277	+ 25 (+ 2.0%)
合計	11,430	12,209	+779 (+ 6.8%)



▲令和7年（1～12月）の刑法犯認知件数の罪種別構成比

(3) 窃盗犯の手口別認知件数

ア 推移（札幌市内）



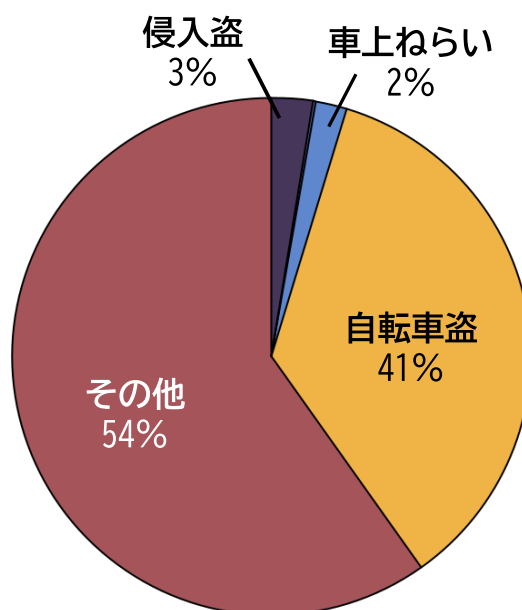
（単位：件）

手口	令和元年	令和2年	令和3年	令和4年	令和5年	令和6年	令和7年
侵入盗	666	495	300	338	289	292	272
ひったくり	10	4	4	9	8	3	10
車上ねらい	418	207	190	201	199	155	145
自転車盗	2,371	1,800	1,688	2,602	3,365	3,470	3,329
その他	3,808	3,228	3,307	3,108	3,767	3,838	4,289
合計	7,273	5,734	5,489	6,258	7,628	7,758	8,045

イ 令和7年の状況（札幌市内）

（単位：件）

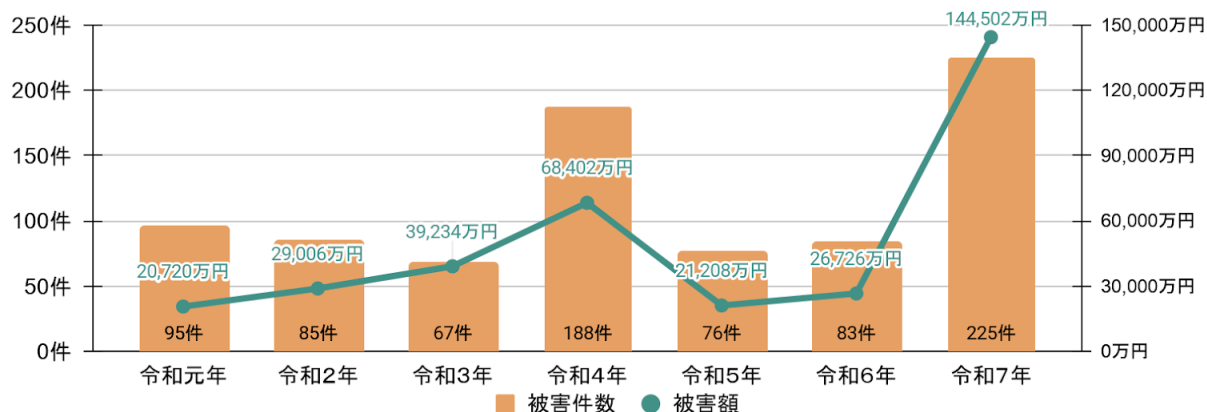
手口	令和6年	令和7年	増減
侵入盗	292	272	- 20 (- 6.8%)
ひったくり	3	10	+ 7 (+233.3%)
車上ねらい	155	145	- 10 (- 6.5%)
自転車盗	3,470	3,329	-141 (- 4.1%)
その他	3,838	4,289	+451 (+ 11.8%)
合計	7,758	8,045	+287 (+ 3.7%)



▲令和7年（1～12月）の窃盗犯の手口別構成比
※「ひったくり」は1%未満

(4) 特殊詐欺の被害状況

ア 推移（札幌市内）



(被害件数の単位：件、被害額の単位：万円)

罪種	令和元年	令和2年	令和3年	令和4年	令和5年	令和6年	令和7年 (暫定)
被害件数	95	85	67	188	76	83	225
被害額	20,720	29,006	39,234	68,402	21,208	26,726	144,502

イ 令和7年の状況（札幌市内）

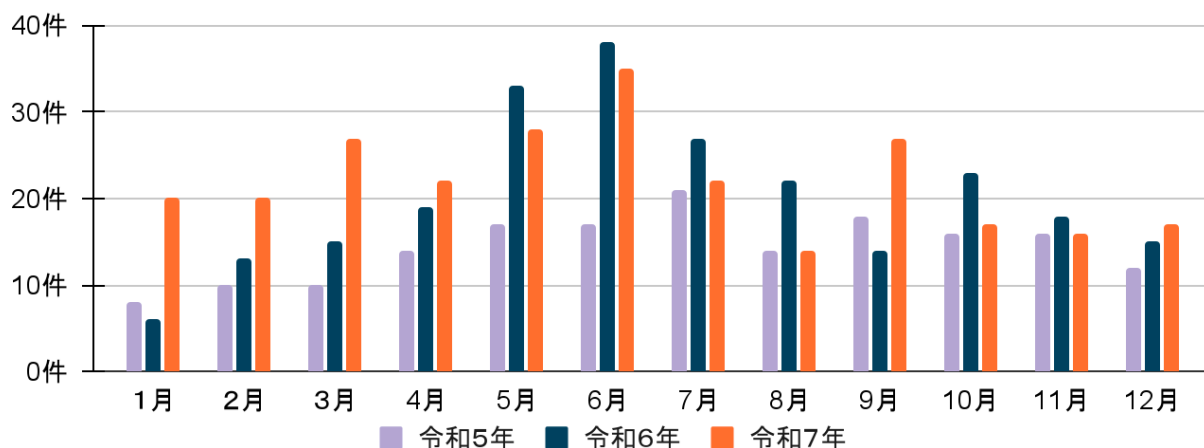
(上段：被害件数(件)、下段：被害額(万円))

手口	令和6年	令和7年(暫定)	増減
オレオレ詐欺	27	82	+55
	16,941	122,552	+105,611
預貯金詐欺	11	67	+56
	891	9,651	+8,760
架空料金請求詐欺	21	29	+8
	4,821	4,755	-66
交際あっせん詐欺	0	0	±0
	0	0	±0
融資保証金詐欺	4	4	±0
	155	137	-18
金融商品詐欺	1	0	-1
	500	0	-500
ギャンブル詐欺	0	0	±0
	0	0	±0
還付金詐欺	11	11	±0
	1,428	1,784	+356
キャッシュカード詐欺盗	2	18	+16
	100	1,954	+1,854
その他の特殊詐欺	6	14	+8
	1,889	3,669	+1,780
合計	83	225	+142
	26,725	144,502	+117,777

ウ SNS型投資詐欺¹・SNS型ロマンス詐欺²の被害状況（札幌市内）
 <令和7年（暫定）>

手口	被害件数（件）	被害額（円）
SNS型投資詐欺	53	722,176,988
SNS型ロマンス詐欺	31	717,125,265
合計	84	1,439,302,253

(5) 子どもの前兆事案³（札幌市内）



（単位：件）

	1月	2月	3月	4月	5月	6月	7月	8月	9月	10月	11月	12月	合計
令和5年	8	10	10	14	17	17	21	14	18	16	16	12	173
令和6年	6	13	15	19	33	38	27	22	14	23	18	15	243
令和7年	20	20	27	22	28	35	22	14	27	17	16	17	267

¹ SNSなどの非対面での連絡手段により投資を勧め、投資名目で金銭をだまし取る手口を指す。

² SNSやマッチングアプリなどで知り合った者が、メッセージのやりとりで恋愛感情や親近感を抱かせ、直接会うことなく金銭をだまし取る手口を指す。

³ 性犯罪や誘拐などの事件に発展するおそれのある、声掛けやつきまとい、身体接触といった前兆的な事案を指す。

2 市民意識の状況

(1) 調査概要

【手 法】 インターネットアンケート

(調査会社(委託)の登録モニターにメールを配信)

【調査期間】 令和7年(2025年)7月3日(木)～同年7月8日(火)

【対 象】 15歳以上の札幌市民

【回 答 数】

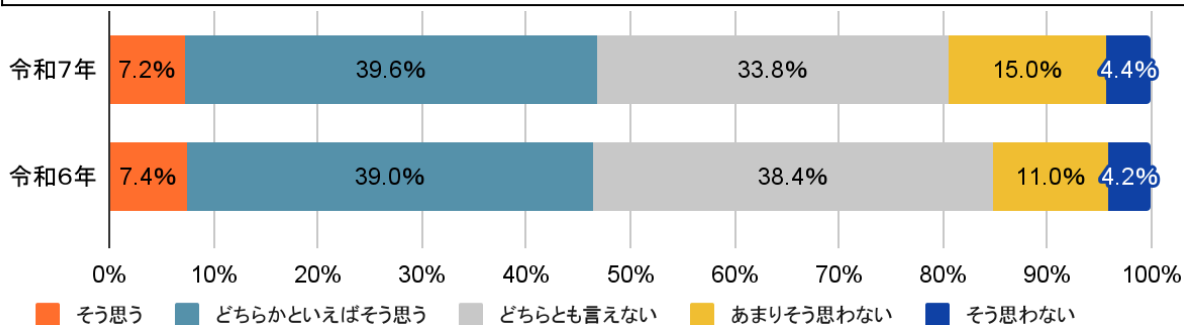
(単位:人)

	15～29歳	30代	40代	50代	60代	70歳以上	合計
R7年度	50	100	100	100	100	50	500
R6年度							

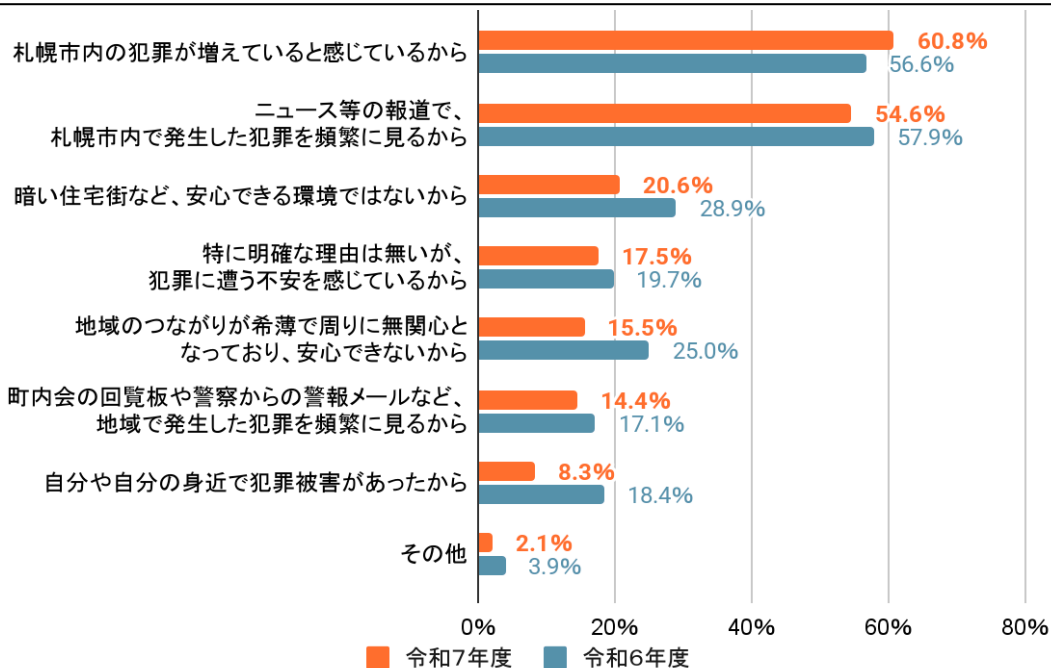
※ 男女比は各年代1:1

(2) アンケートの結果

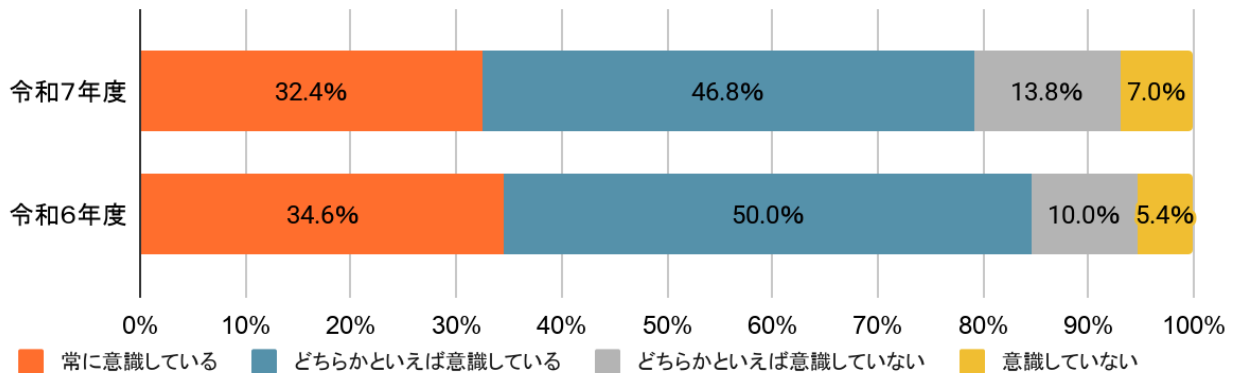
ア 札幌市が「犯罪被害に遭わずに安全に安心して暮らせるまち」だと思いますか。



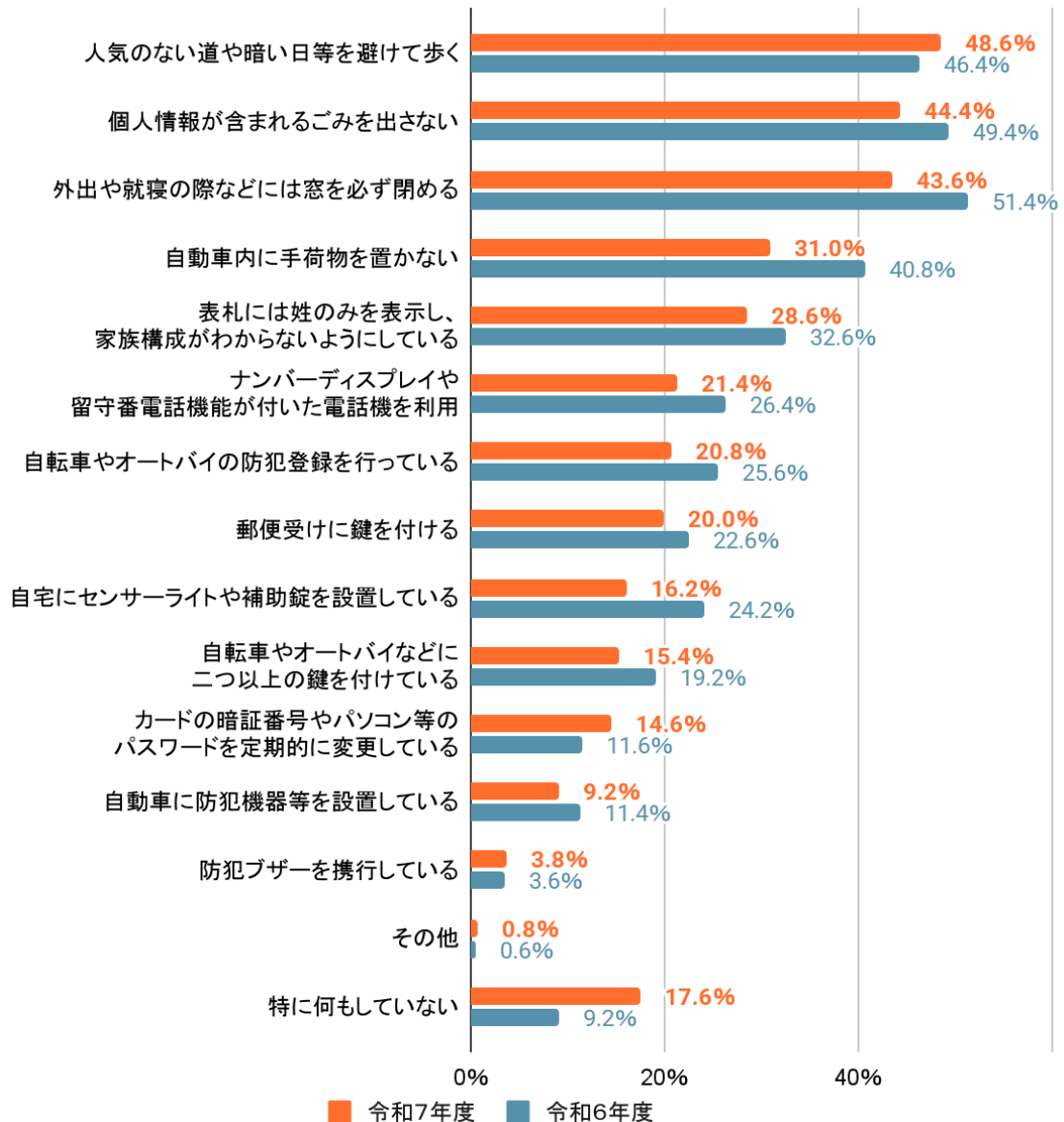
イ (アで「そう思わない」「あまりそう思わない」と回答した人に対して)
「犯罪被害に遭わずに安全に安心して暮らせるまち」ではないと思った理由は何ですか。(複数回答可)



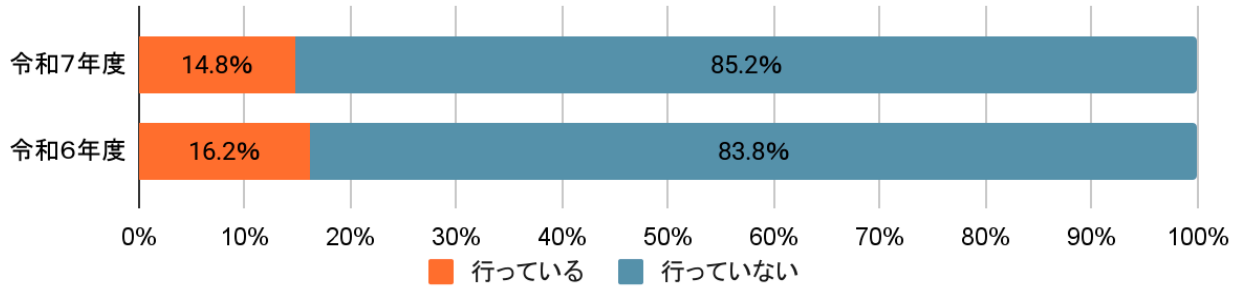
ウ 自ら犯罪に遭わないよう、出かけるときは短時間でも施錠したり、明るい道を歩くなど、常に防犯意識をもって暮らしていますか。



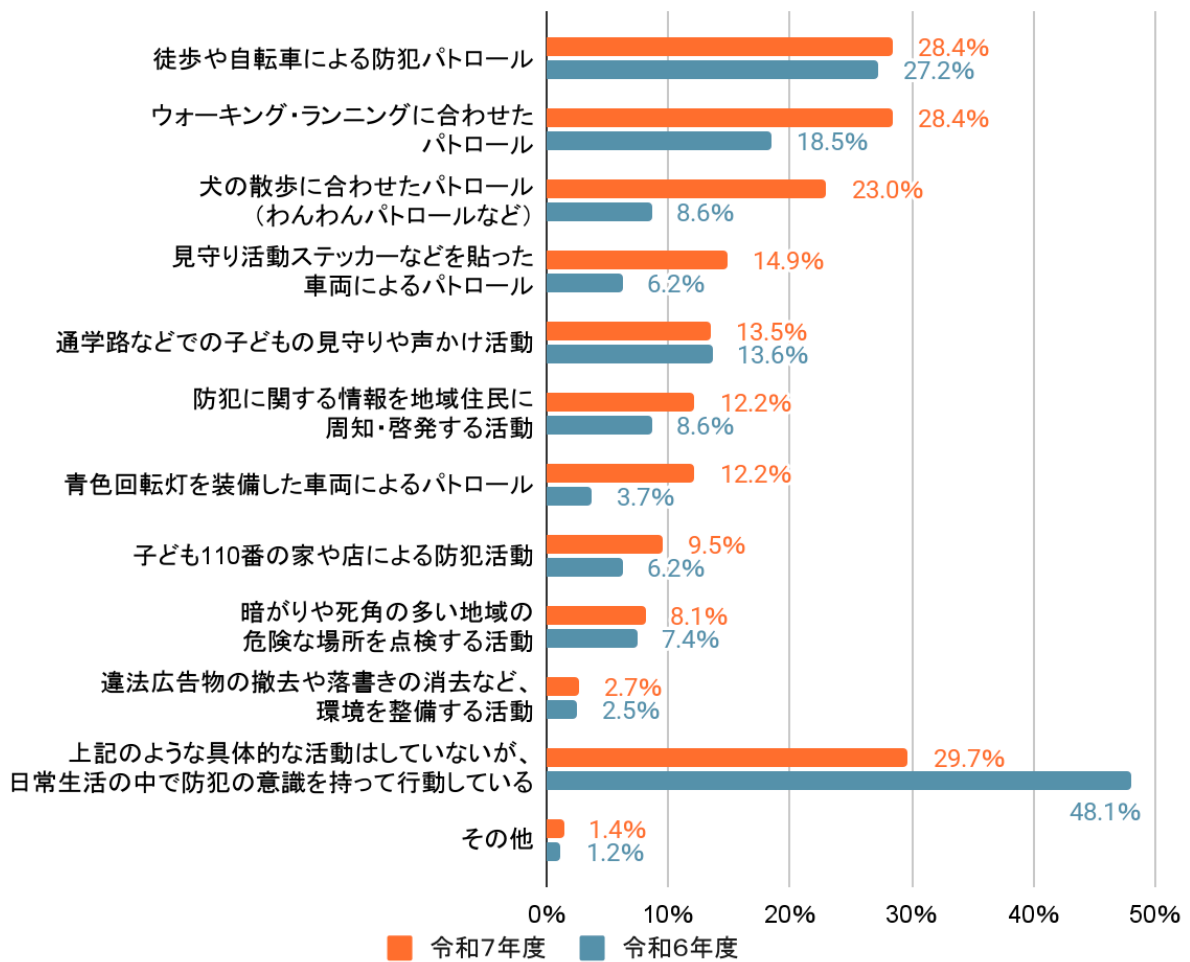
エ どのような防犯対策をしていますか。（複数回答可）



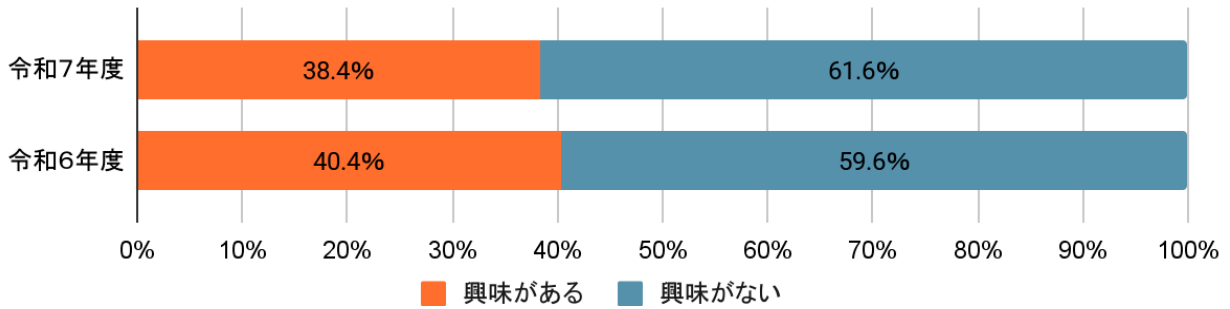
オ 地域で行う防犯活動を行っていますか。



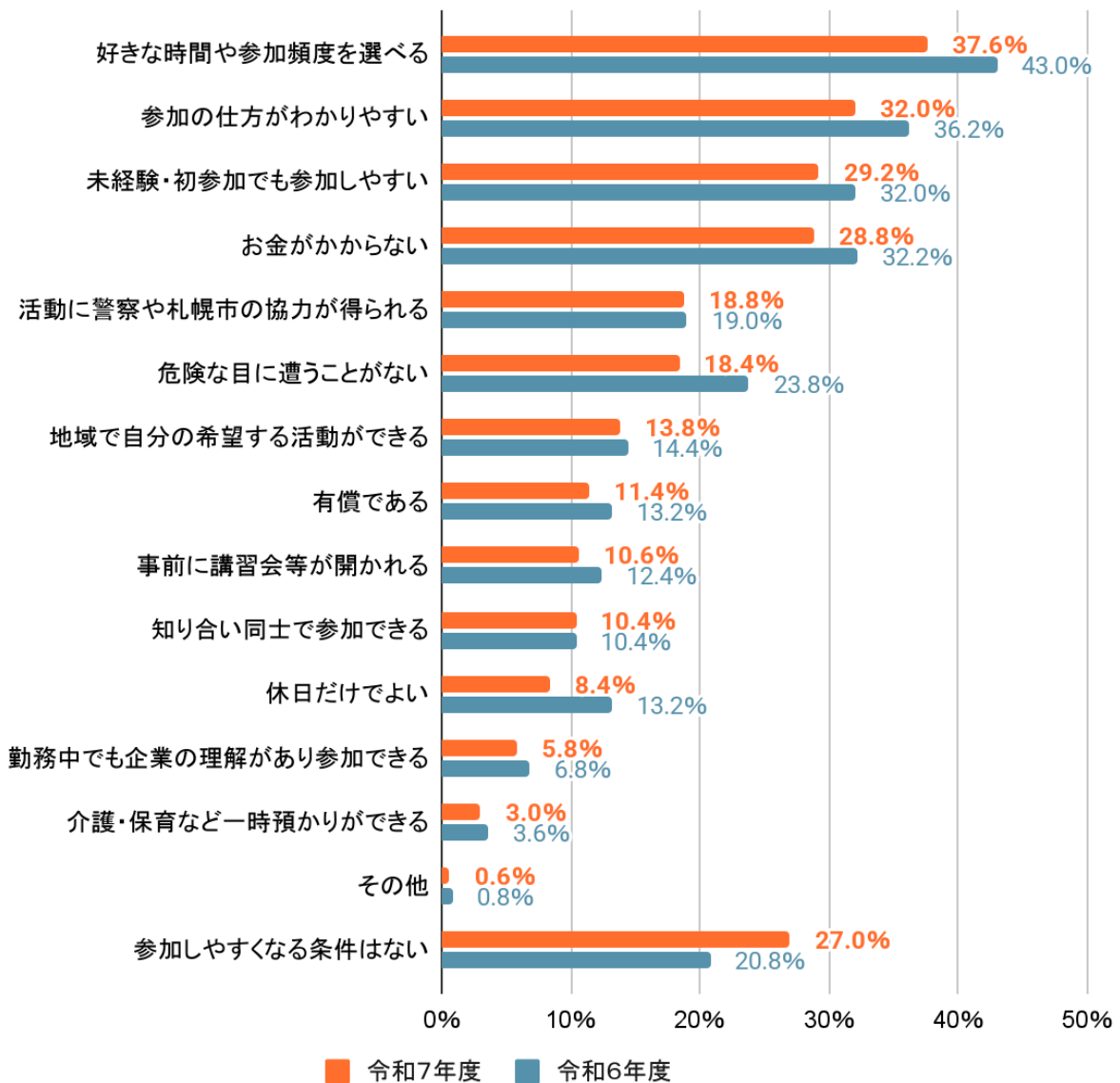
カ (オで「行っている」と回答した人に対して)
地域で行うどのような防犯活動に参加していますか。(複数回答可)



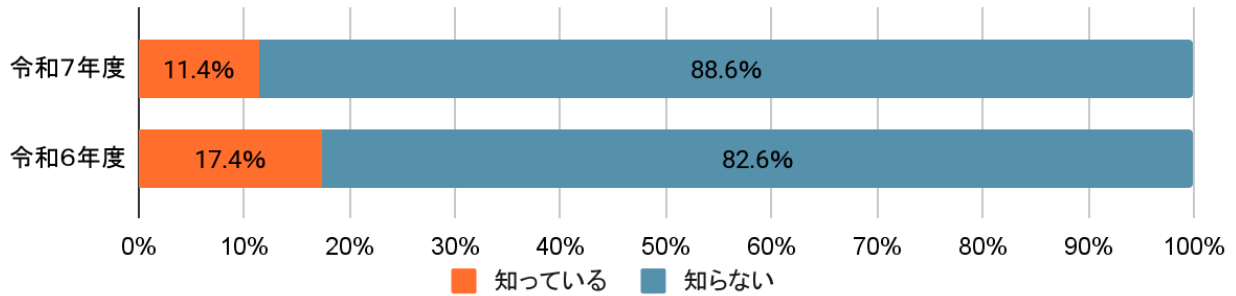
キ 地域で行う防犯活動に興味がありますか。



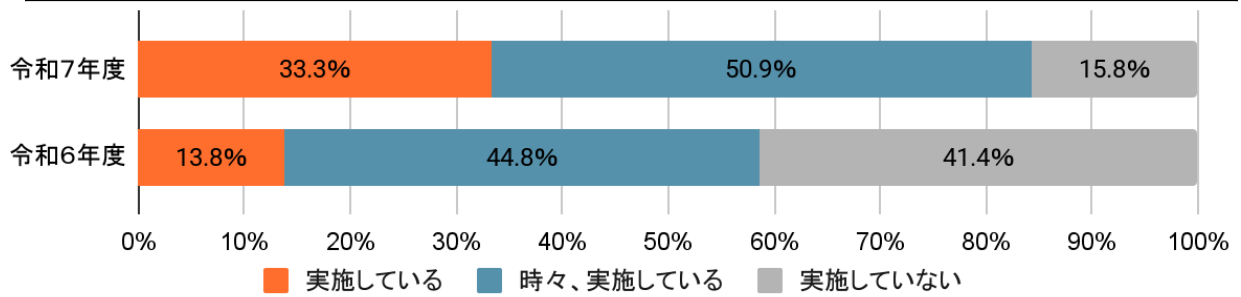
ク どのような条件が揃えば、地域で行う防犯活動に参加しやすくなると思いますか。（複数回答可）



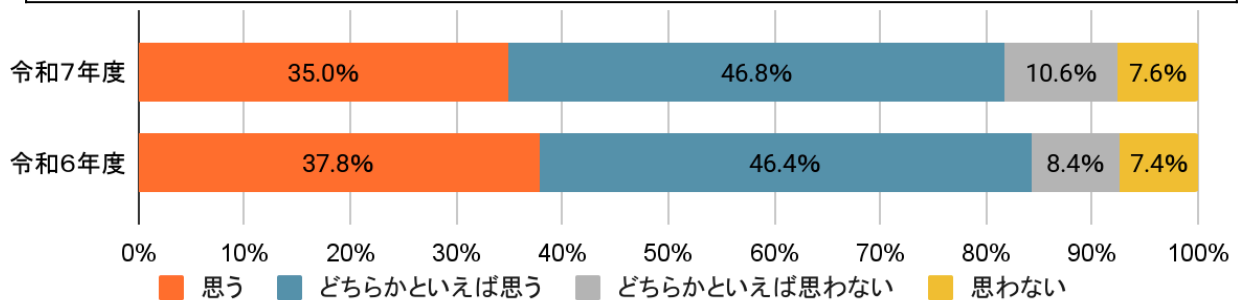
ケ 個人で気軽に実施できる「ながら防犯（ながら見守り）」について知っていますか。



コ （ケで「知っている」と回答した人に対して）
「ながら防犯」を実施していますか。



サ 犯罪被害者等への支援は必要だと思いますか。



※ 令和6年度から新たに設問に追加。