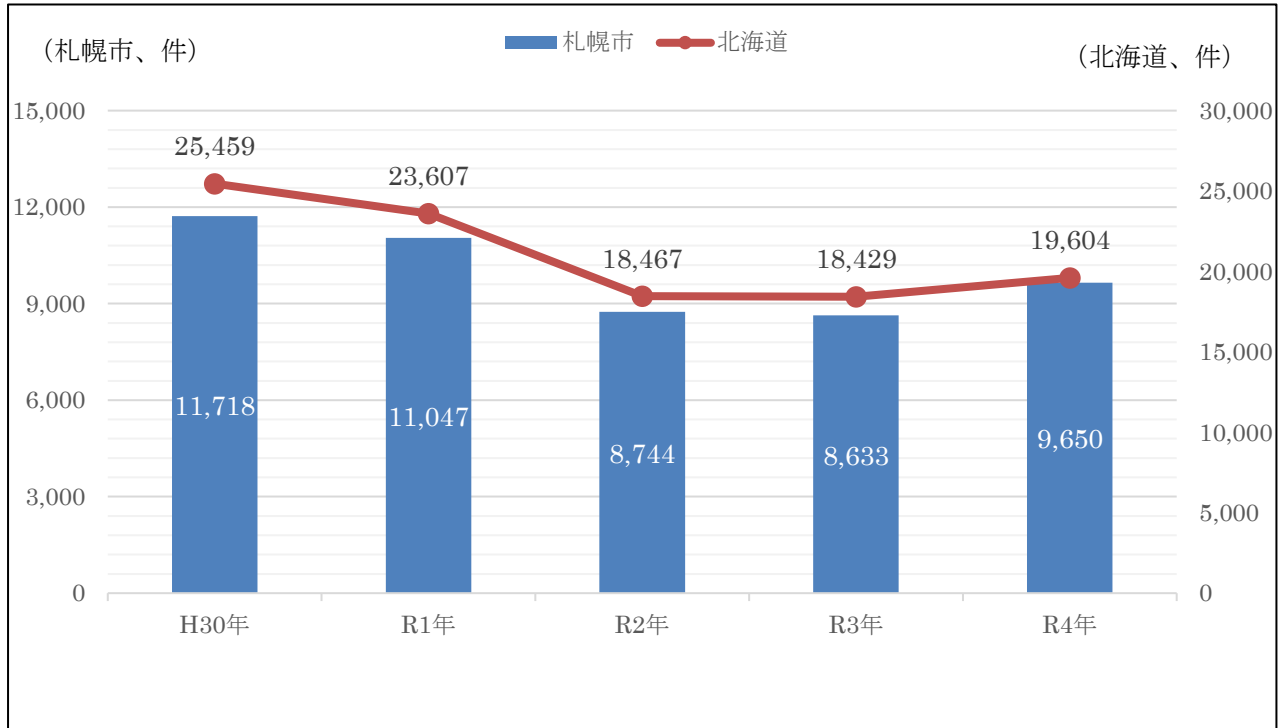


札幌市内の犯罪情勢

1 刑法犯認知件数の推移

(1) 本市及び北海道の推移



(2) 本市の推移(月別)

(単位:件)

	1月	2月	3月	4月	5月	6月	7月	8月	9月	10月	11月	12月	合計
H30年	719	650	732	957	1,120	1,073	1,185	1,229	1,088	1,203	973	789	11,718
R元年	677	678	736	896	1,185	1,007	1,130	1,056	1,149	1,090	777	666	11,047
R2年	550	525	692	707	593	828	898	851	854	896	762	588	8,744
R3年	626	619	661	760	645	778	789	796	822	764	757	616	8,633
R4年	499	397	535	724	914	972	1,036	1,060	999	967	913	634	9,650

令和4年の刑法犯認知件数は、前年比で、**北海道、札幌市ともに増加**したが、新型コロナウイルス感染症の流行前と比較すると、引き続き減少傾向が続いている。

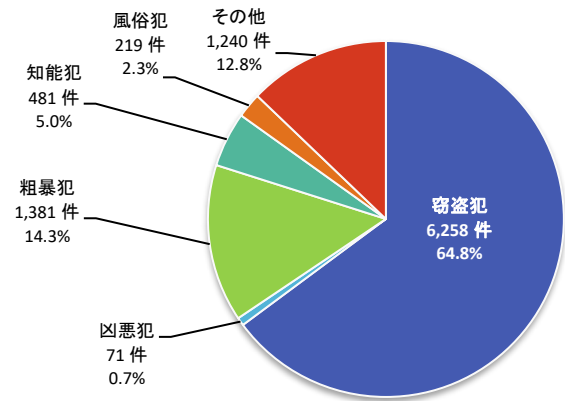
○北海道内の刑法犯認知件数・・・19,604件（前年同期比1,175件・6.4%増加）

○札幌市内の刑法犯認知件数・・・9,650件（前年同期比1,017件・11.8%増加）

2 包括罪種別認知状況 ※包括罪種とは、被害法益、犯罪態様などの観点から類似性の強い罪種を包括したものと

(単位：件)

	R 3 年	R 4 年	増減	
窃盗犯	5,489	6,258	769	(14.0%)
凶悪犯	57	71	14	(24.6%)
粗暴犯	1,103	1,381	278	(25.2%)
知能犯	377	481	104	(27.6%)
風俗犯	225	219	▲6	(▲2.7%)
その他	1,382	1,240	▲142	(▲10.3%)

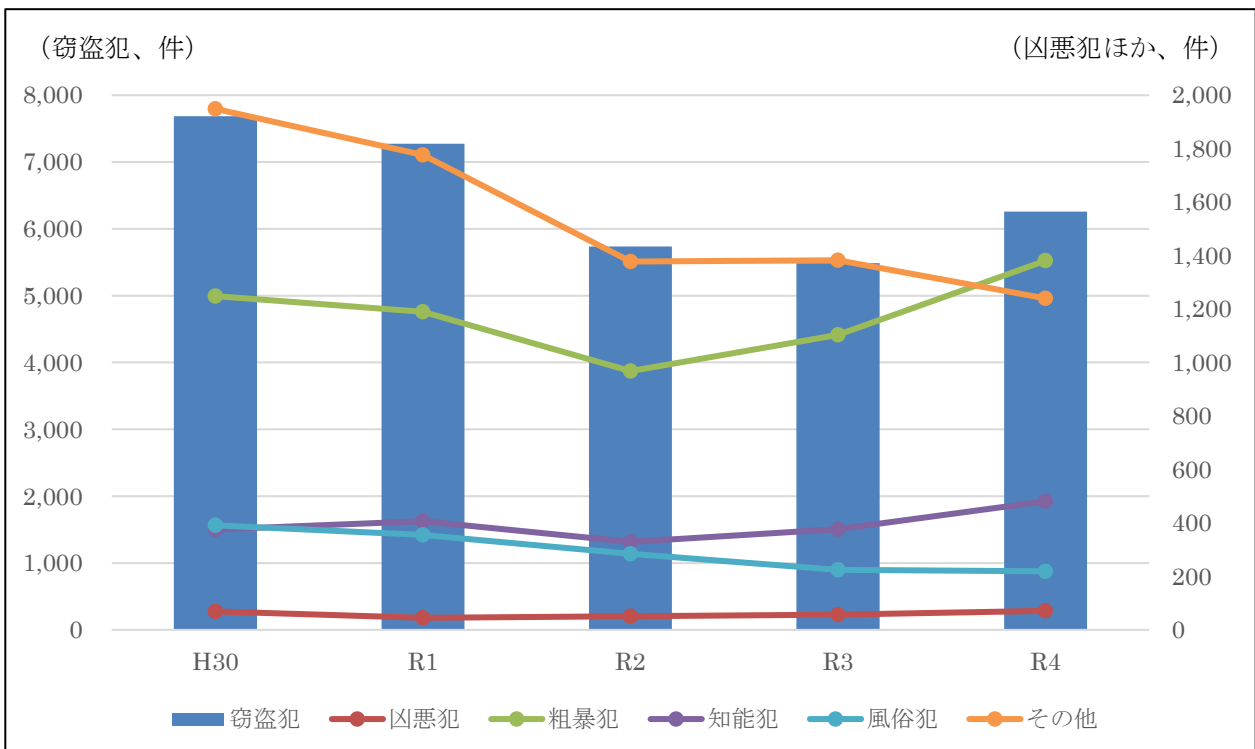


(参考)

(単位：件)

	H 30 年	R 元年	R 2 年	R 3 年	R 4 年
窃盗犯	7,686	7,273	5,734	5,489	6,258
凶悪犯	69	45	51	57	71
粗暴犯	1,248	1,190	968	1,103	1,381
知能犯	375	407	329	377	481
風俗犯	391	355	284	225	219
その他	1,949	1,777	1,378	1,382	1,240

包括罪種別認知状況の推移



3 特殊詐欺認知状況

(上段・認知件数：件、下段・被害額：円)

	R 3 年	R 4 年	増減
オレオレ詐欺	1	73	72 (7,200.0%)
	1,820,000	278,000,000	276,180,000 (15,174.7%)
預貯金詐欺	10	3	▲7 (▲70.0%)
	29,991,000	4,988,000	▲25,003,000 (▲83.4%)
架空請求詐欺	20	40	20 (100.0%)
	305,430,350	256,593,400	▲48,836,950 (▲16.0%)
融資保証金詐欺	6	4	▲2 (▲33.3%)
	9,730,488	17,066,462	7,335,974 (75.4%)
還付金詐欺	19	29	10 (52.6%)
	19,598,348	38,813,721	19,215,373 (98.0%)
キャッシュカード詐欺盗	7	39	32 (457.1%)
	10,913,000	88,562,382	77,649,382 (711.5%)
その他	5	0	▲5 -
	14,858,940	0	▲14,858,940 -
件数(合計)	68	188	120 (176.5%)
被害額(合計)	392,342,126	684,023,965	291,681,839 (74.3%)



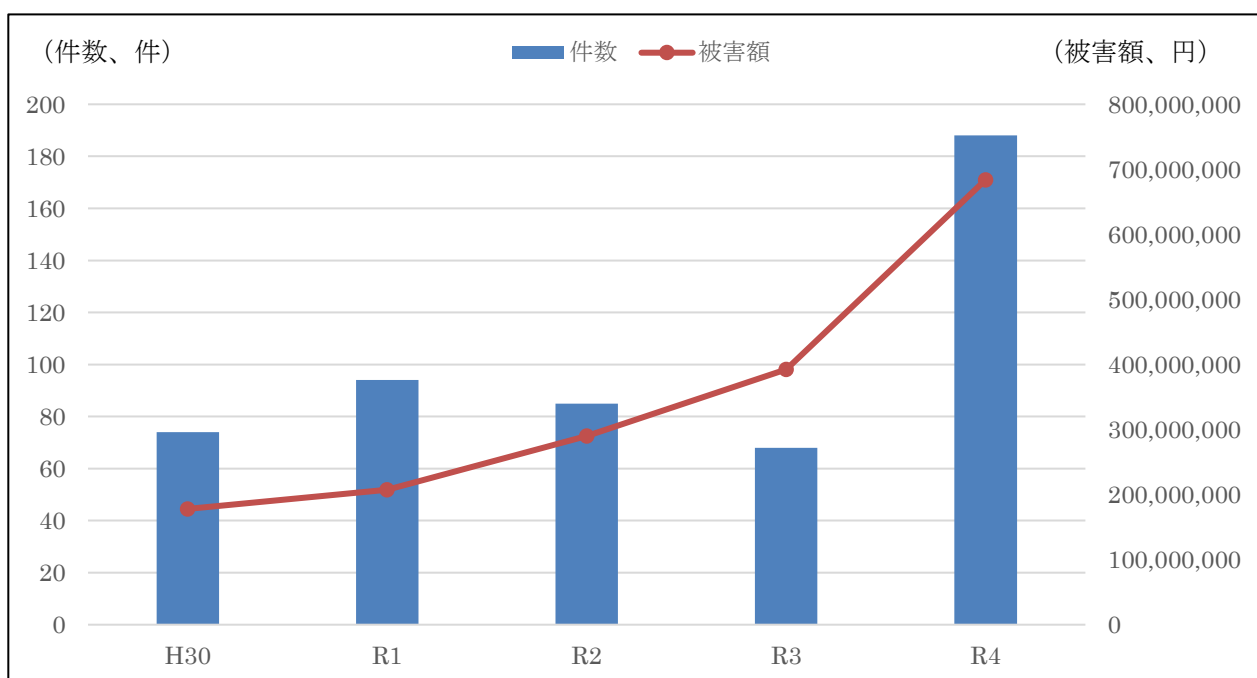
令和4年の認知件数は、188件、被害額は約6.8億円
 ○認知件数（前年同期比）・・・120件・**176.5%増加**
 ○被害額（前年同期比）・・・約3億円・**74.3%増加**

(参考)

(上段・認知件数：件、下段・被害額：円)

	H30年	R元年	R2年	R3年	R4年
オレオレ詐欺	19	22	4	1	73
	80,403,000	37,110,000	5,321,000	1,820,000	278,000,000
預貯金詐欺	0	0	34	10	3
	0	0	84,905,000	29,991,000	4,988,000
架空請求詐欺	26	28	19	20	40
	69,851,750	82,378,570	133,833,660	305,430,350	256,593,400
融資保証金詐欺	6	5	4	6	4
	6,843,225	2,633,867	1,974,196	9,730,488	17,066,462
還付金詐欺	18	2	0	19	29
	9,490,402	1,432,797	0	19,598,348	38,813,721
キャッシュカード詐欺盗	0	35	23	7	39
	0	82,598,618	56,885,000	10,913,000	88,562,382
その他	5	2	1	5	0
	11,433,080	1,044,930	7,144,190	14,858,940	0
件数(合計)	74	94	85	68	188
被害額(合計)	178,021,457	207,198,782	290,063,046	392,342,126	684,023,965

特殊詐欺認知状況(合計)の推移



4 子どもに対する前兆事案（不審者情報）の認知状況

	1月	2月	3月	4月	5月	6月	7月	8月	9月	10月	11月	12月	合計
H30年	13	24	16	13	46	60	48	30	41	39	35	28	393
R元年	13	24	21	19	35	44	36	23	28	44	27	28	342
R2年	19	12	4	11	8	48	40	26	42	32	13	17	272
R3年	12	20	15	20	16	23	33	14	21	15	10	8	207
R4年	5	8	12	12	15	12	17	12	7	10	12	9	131



令和4年の前兆事案認知件数は、131件（前年同期比76件・**約37%減少**）