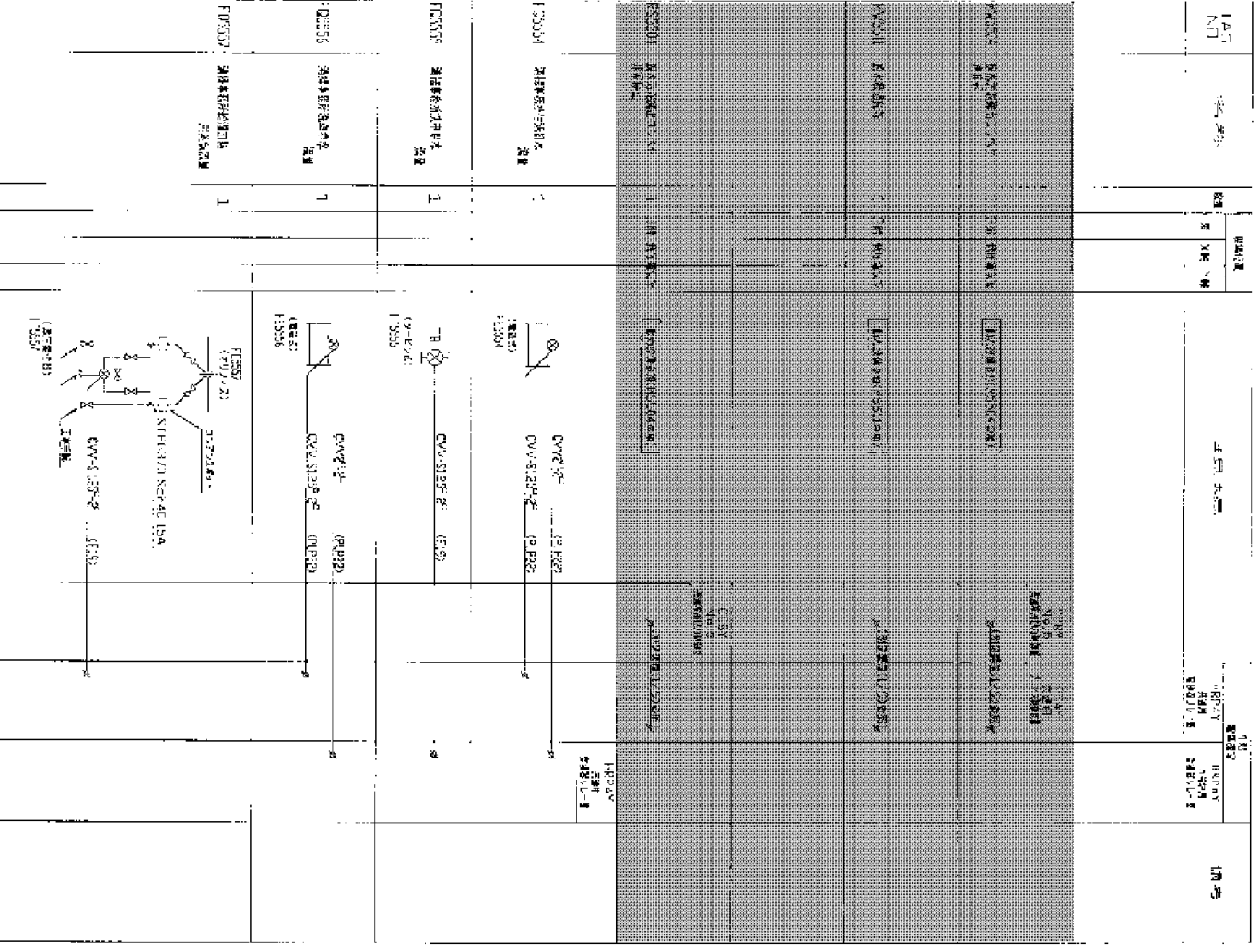


配線系統図(給排水設備系)

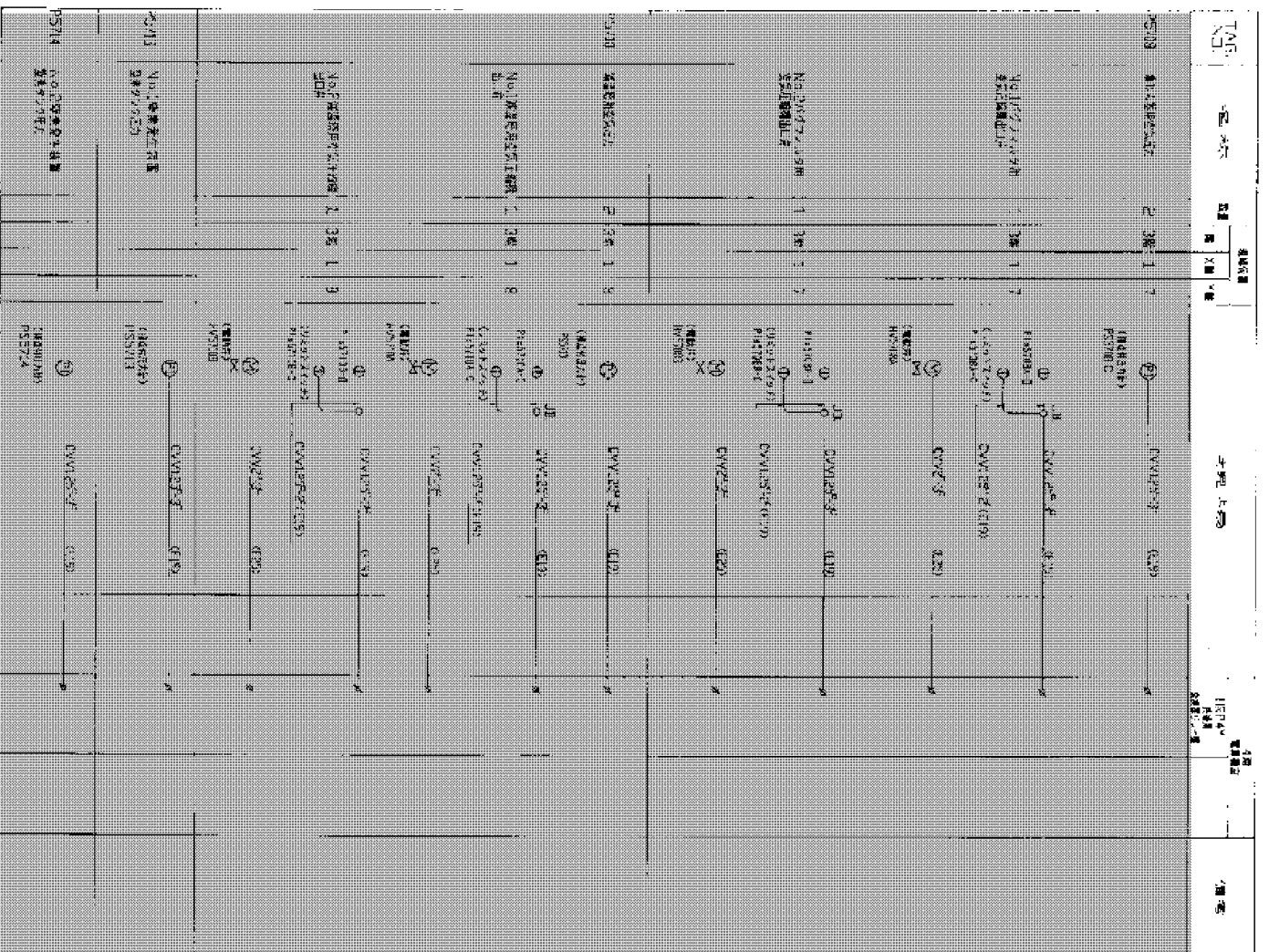
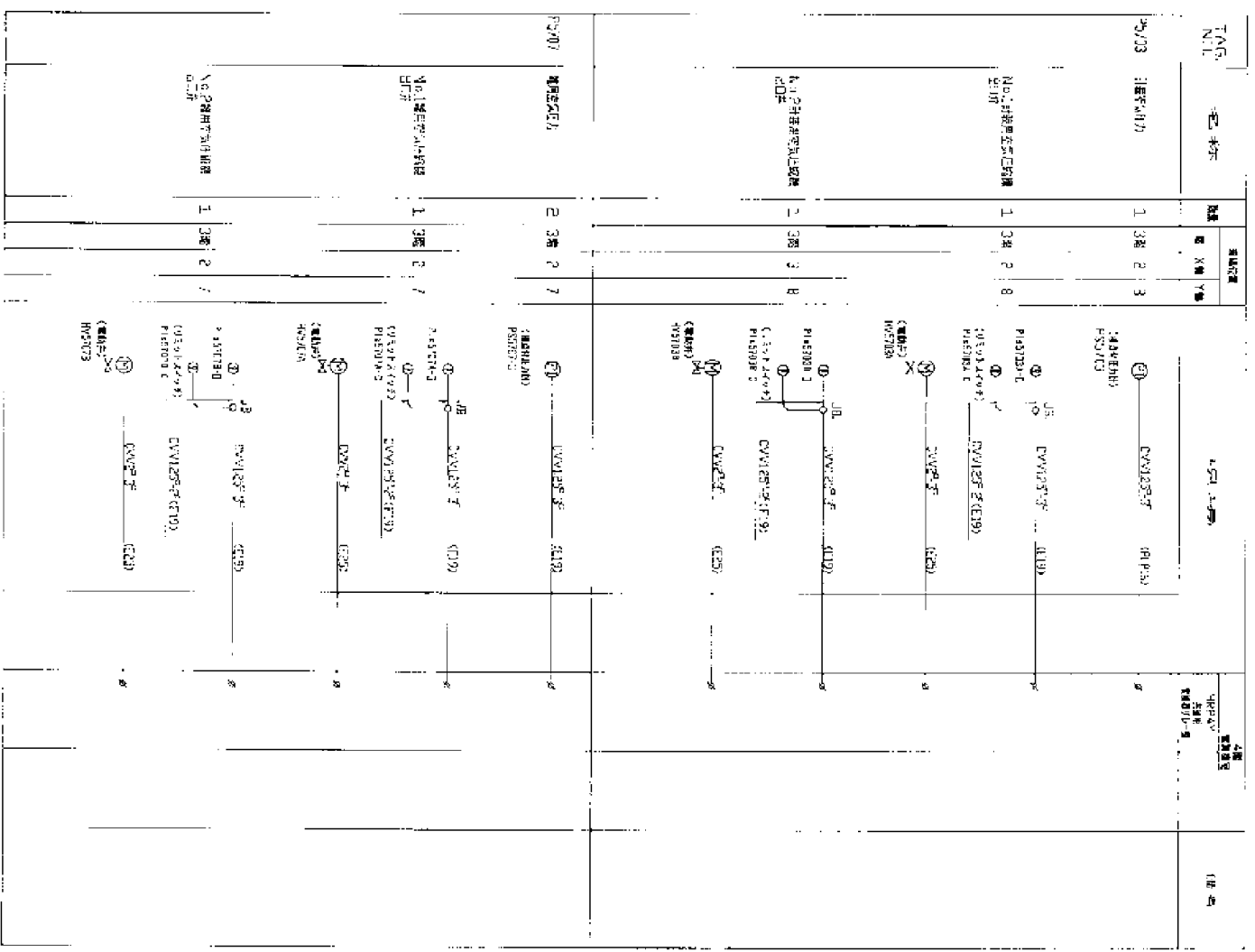
TAS NO.	設備名	数量	単位	配線位置	配線		備考
					配線位置	配線	
FS3501	給排水設備	1	台	給排水設備	給排水設備	給排水設備	
FS3502	給排水設備	1	台	給排水設備	給排水設備	給排水設備	
FS3503	給排水設備	1	台	給排水設備	給排水設備	給排水設備	
FS3504	給排水設備	1	台	給排水設備	給排水設備	給排水設備	
FS3505	給排水設備	1	台	給排水設備	給排水設備	給排水設備	
FS3506	給排水設備	1	台	給排水設備	給排水設備	給排水設備	
FS3507	給排水設備	1	台	給排水設備	給排水設備	給排水設備	
FS3508	給排水設備	1	台	給排水設備	給排水設備	給排水設備	
FS3509	給排水設備	1	台	給排水設備	給排水設備	給排水設備	
FS3510	給排水設備	1	台	給排水設備	給排水設備	給排水設備	
FS3511	給排水設備	1	台	給排水設備	給排水設備	給排水設備	
FS3512	給排水設備	1	台	給排水設備	給排水設備	給排水設備	
FS3513	給排水設備	1	台	給排水設備	給排水設備	給排水設備	
FS3514	給排水設備	1	台	給排水設備	給排水設備	給排水設備	
FS3515	給排水設備	1	台	給排水設備	給排水設備	給排水設備	
FS3516	給排水設備	1	台	給排水設備	給排水設備	給排水設備	
FS3517	給排水設備	1	台	給排水設備	給排水設備	給排水設備	
FS3518	給排水設備	1	台	給排水設備	給排水設備	給排水設備	
FS3519	給排水設備	1	台	給排水設備	給排水設備	給排水設備	
FS3520	給排水設備	1	台	給排水設備	給排水設備	給排水設備	



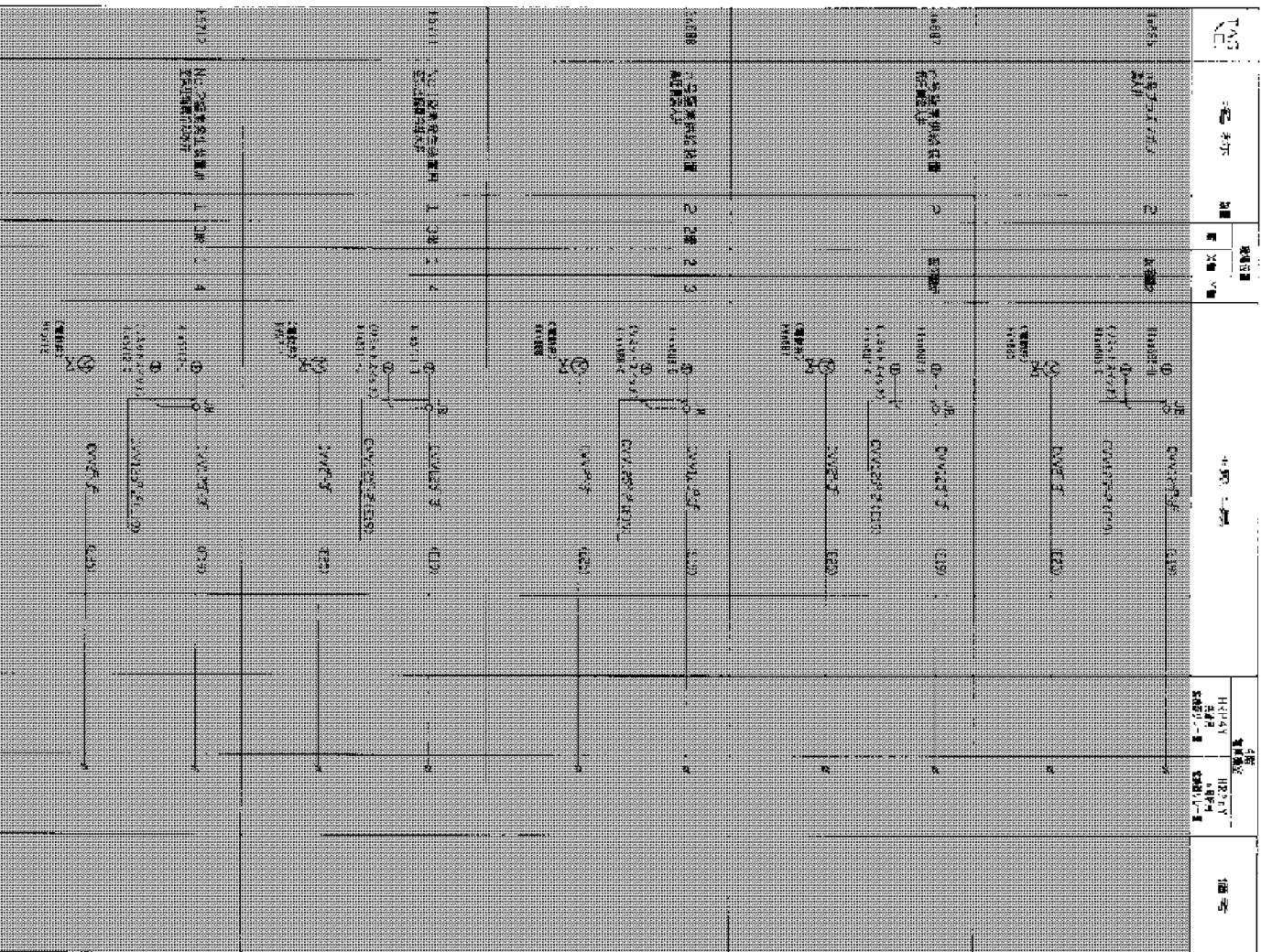
配線系統図(給排水設備系)

TAG. NO.	品名	数量	配線位置		至配線位置	配線方法	配線位置 (ASPT (電) 配線位置)	配線位置 (ASPT (電) 配線位置)	配線位置 (ASPT (電) 配線位置)	配線位置 (ASPT (電) 配線位置)
			X軸	Y軸						
L5901	排氣機用電源ケーブル	1			至配線位置	2.5m	ASPT (電) 配線位置	ASPT (電) 配線位置	ASPT (電) 配線位置	ASPT (電) 配線位置
L5910	電源ケーブル	1			至配線位置	2.5m	ASPT (電) 配線位置	ASPT (電) 配線位置	ASPT (電) 配線位置	ASPT (電) 配線位置
L5914	緊急停止用電源ケーブル	1			至配線位置	2.5m	ASPT (電) 配線位置	ASPT (電) 配線位置	ASPT (電) 配線位置	ASPT (電) 配線位置
L5918	PH調整用電源ケーブル	1			至配線位置	2.5m	ASPT (電) 配線位置	ASPT (電) 配線位置	ASPT (電) 配線位置	ASPT (電) 配線位置
V5903	接地線用電源ケーブル	1			至配線位置	2.5m	ASPT (電) 配線位置	ASPT (電) 配線位置	ASPT (電) 配線位置	ASPT (電) 配線位置
V5904	排気機用電源ケーブル	1			至配線位置	2.5m	ASPT (電) 配線位置	ASPT (電) 配線位置	ASPT (電) 配線位置	ASPT (電) 配線位置
V5925	電源ケーブル	1			至配線位置	2.5m	ASPT (電) 配線位置	ASPT (電) 配線位置	ASPT (電) 配線位置	ASPT (電) 配線位置
V5925	電源ケーブル	1			至配線位置	2.5m	ASPT (電) 配線位置	ASPT (電) 配線位置	ASPT (電) 配線位置	ASPT (電) 配線位置

配線系統図(給排水設備系)



配線系統図(集じん灰処理設備系)



TAG NUT	名称 名称	数量			主配 主配	配線 配線	備考 備考
		個	X個	Y個			
H5702A	No.1主配用空気圧縮機 系統番号	1	3個	2	8		
H5702B	No.2主配用空気圧縮機 系統番号	1	3個	3	8		
H5704A	No.1主配用空気圧縮機 系統番号	1	3個	3	7		
H5704B	No.2主配用空気圧縮機 系統番号	1	3個	3	7		
H5705	第3主配用空気圧縮機 系統番号	1	3個	2	7		

TAG NU	名称 名称	数量			主配 主配	配線 配線	備考 備考
		個	X個	Y個			
H5706A	No.1主配用空気圧縮機 系統番号	1	3個	2	7		
H5706B	No.2主配用空気圧縮機 系統番号	1	3個	2	7		
H5707A	No.1主配用空気圧縮機 系統番号	1	3個	3	7		
H5707B	No.2主配用空気圧縮機 系統番号	1	3個	3	7		

配線系統図(空気圧縮機設備系)

