

(第1面)

産業廃棄物処理計画実施状況報告書

令和4年 6月 3日

札幌市長 秋元 克広 様

提出者

住 所 札幌市豊平区中の島1条2丁目2番15号

氏 名 株式会社NIPPPO北海道支店

執行役員支店長 井出 将哉

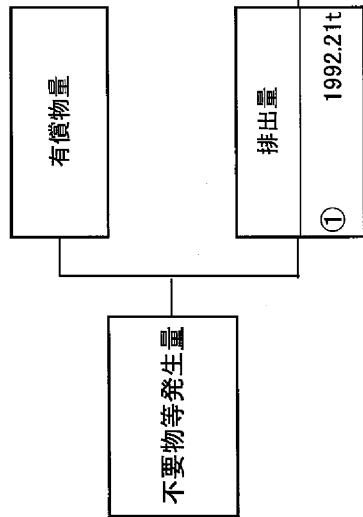
電話番号 011-842-8855

廃棄物の処理及び清掃に関する法律第12条第10項の規定に基づき、令和元年度の産業廃棄物処理計画の実施状況を報告します。

事業場の名称	株式会社NIPPPO 北海道支店		
事業場の所在地	札幌市豊平区中の島1条2丁目2-15		
事業の種類	総合工事業		
産業廃棄物処理計画における計画期間	令和2年4月1日～令和3年3月31日		
産業廃棄物処理計画における目標値			
項目	目標値	項目	目標値
排出量	4207.0t	全処理委託量	4207.0t
自ら再生利用を行う産業廃棄物の量	0.0t	優良認定処理業者への処理委託量	0.0t
自ら熱回収を行う産業廃棄物の量	0.0t	再生利用業者への処理委託量	4207.0t
自ら中間処理により減量する産業廃棄物の量	0.0t	認定熱回収業者への処理委託量	0.0t
自ら埋立処分又は海洋投入処分を行う産業廃棄物の量	0.0t	認定熱回収業者以外の熱回収を行う業者への処理委託量	0.0t
※事務処理欄			

計画の実施状況 (産業廃棄物の種類: がれき類)

(第2面)



自ら直接再生利用した量	②	0.00t
-------------	---	-------

自ら直接埋立処分した量	③	0.00t
-------------	---	-------

自ら中間処理した量	④	0.00t
-----------	---	-------

④のうち熱回収を行った量	⑤	0.00t
--------------	---	-------

自ら中間処理した後再生利用した量	⑧	0.00t
------------------	---	-------

自ら中間処理した後自ら埋立処分又は海洋投入処分した量	⑨	0.00t
----------------------------	---	-------

直接及び自ら中間処理した後の処理委託量	⑩	1992.21t
---------------------	---	----------

⑩のうち優良認定処理業者への処理委託量	⑪	0.00t
---------------------	---	-------

自ら中間処理した後の残存量	⑥	0.00t
---------------	---	-------

自ら中間処理により減量した量	⑦	0.00t
----------------	---	-------

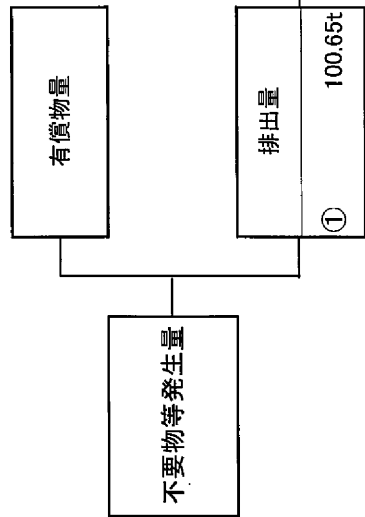
項目	実績値
①排出量	1992.21t
②+③+④自ら再生利用を行った量	0.00t
⑤自ら熱回収を行った量	0.00t
⑦自ら中間処理により減量した量	0.00t
⑧+⑨+⑩自ら埋立処分又は海洋投入処分を行った量	0.00t
⑩全処理委託量	1992.21t
⑪優良認定処理業者への処理委託量	0.00t
⑫再生利用業者への処理委託量	1992.21t
⑬熱回収認定業者への処理委託量	0.00t
⑭熱回収認定業者以外の熱回収を行う業者への処理委託量	0.00t

⑩のうち再生利用業者への処理委託量	⑬	1992.21t
-------------------	---	----------

⑩のうち熱回収認定業者への処理委託量	⑭	0.00t
--------------------	---	-------

⑩のうち熱回収認定業者以外の熱回収を行った業者への処理委託量	⑮	0.00t
--------------------------------	---	-------

計画の実施状況 (産業廃棄物の種類: 木くず)



自ら直接再生利用した量
② 0.00t

自ら直接埋立処分した量
③ 0.00t

自ら中間処理した量
④ 0.00t

④のうち熱回収を行った量
⑤ 0.00t

自ら中間処理した後再生利用した量
⑧ 0.00t

自ら中間処理した後自ら埋入処分又は海洋投入処分した量
⑨ 0.00t

直接及び自ら中間処理した後の処理委託量
⑩ 100.65t

⑩のうち優良認定処理業者への処理委託量
⑪ 0.00t

自ら中間処理した後の残さ量
⑥ 0.00t

自ら中間処理により減量した量
⑦ 0.00t

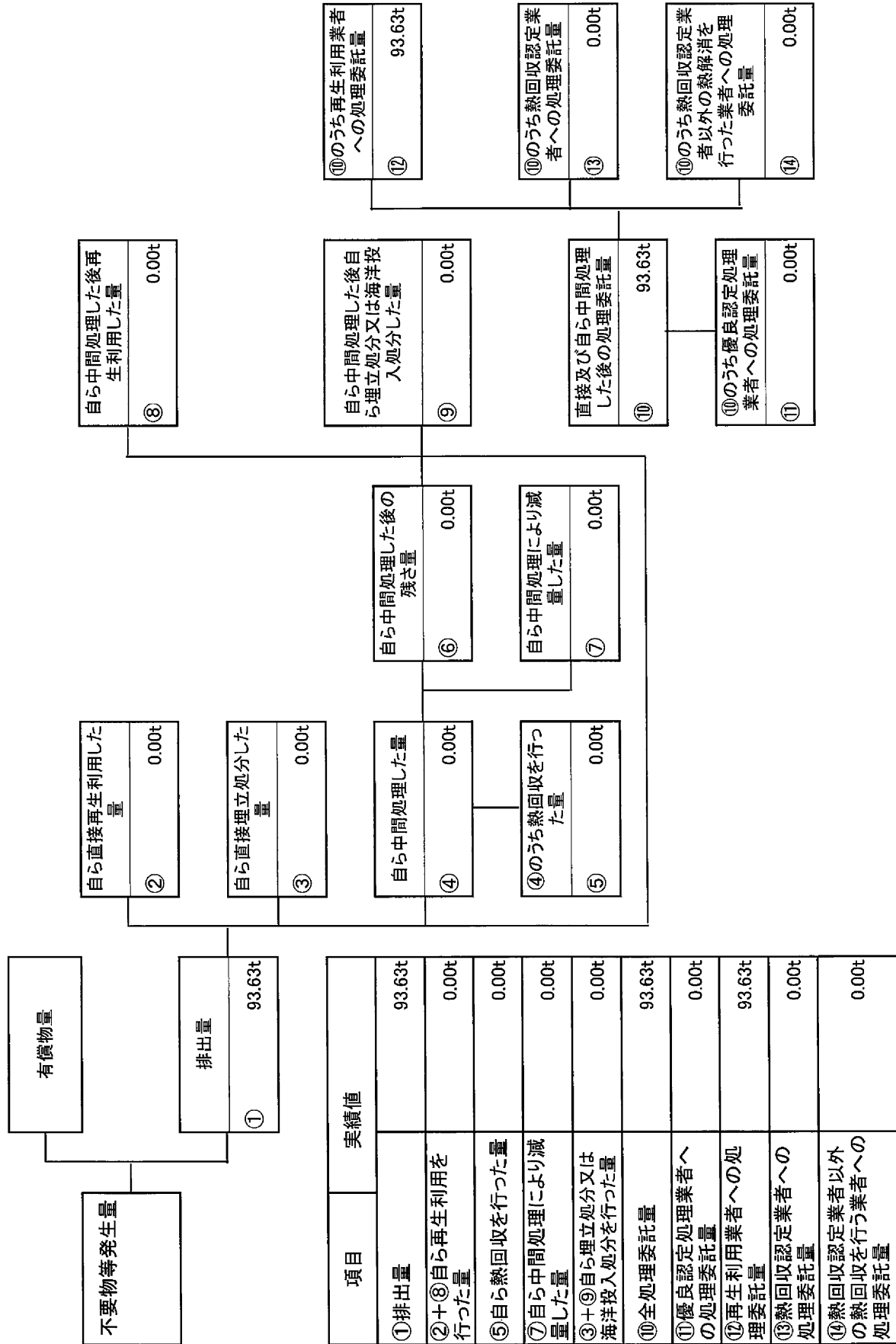
⑩のうち再生利用業者への処理委託量
⑫ 100.65t

⑩のうち熱回収認定業者への処理委託量
⑬ 0.00t

⑩のうち熱回収認定業者以外の熱解消を行った業者への処理委託量
⑭ 0.00t

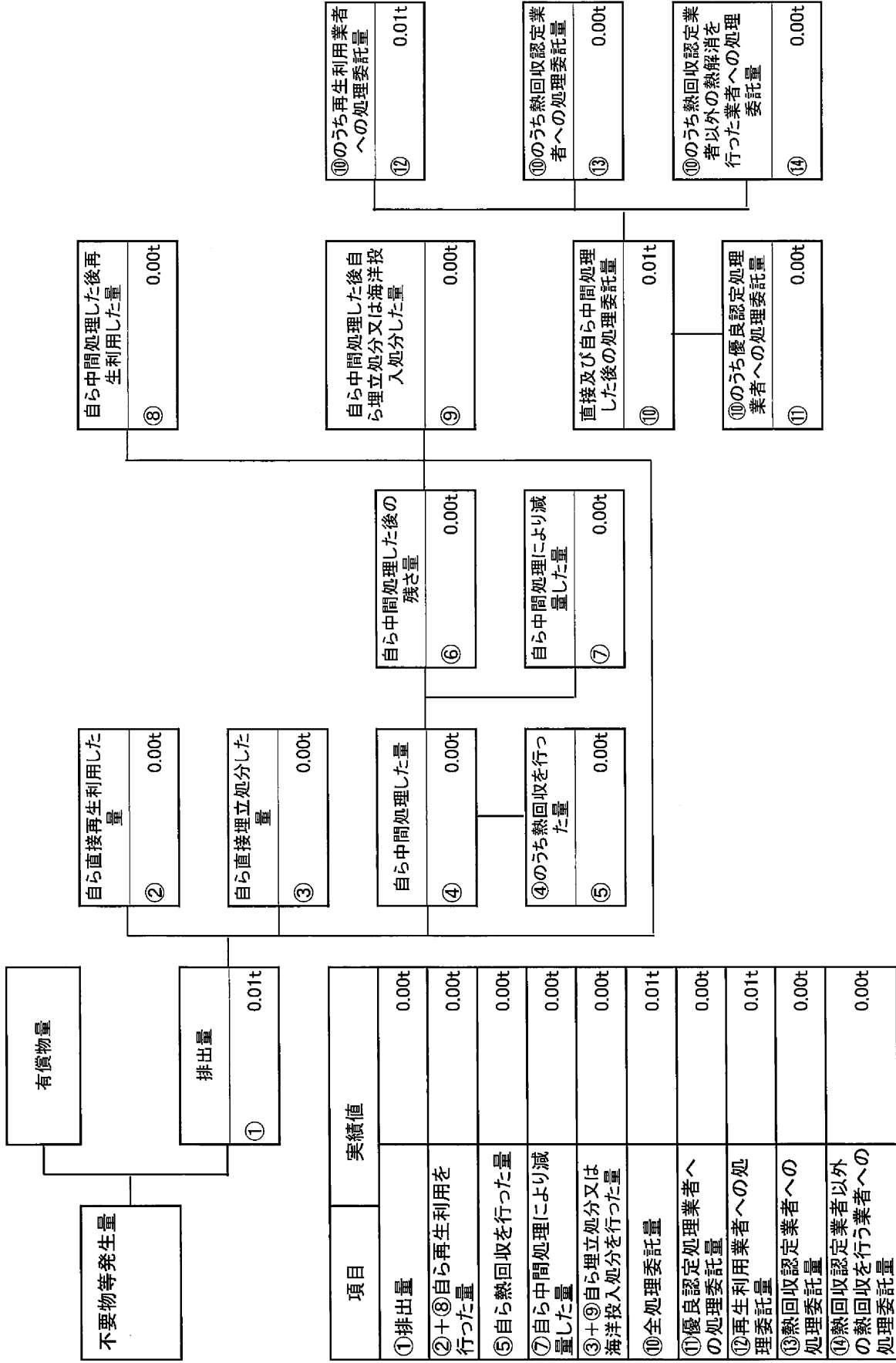
項目	実績値
①排出量	100.65t
②+③自ら再生利用を行った量	0.00t
⑤自ら熱回収を行った量	0.00t
⑦自ら中間処理により減量した量	0.00t
⑥+⑦自ら埋立処分又は海洋投入処分を行った量	0.00t
⑩全処理委託量	100.65t
⑪優良認定処理業者への処理委託量	0.00t
⑫再生利用業者への処理委託量	100.65t
⑬熱回収認定業者への処理委託量	0.00t
⑭熱回収認定業者以外の熱回収を行う業者への処理委託量	0.00t

計画の実施状況 (産業廃棄物の種類: 廃プラスチック)



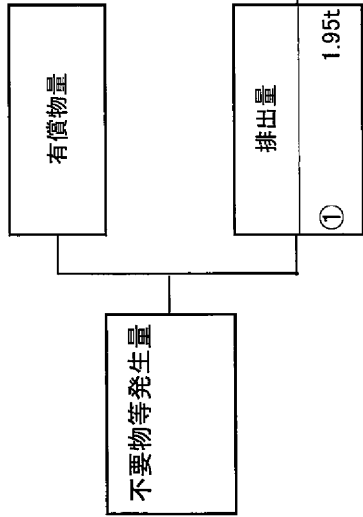
項目	実績値
①排出量	93.63t
②+③自ら再生利用を行った量	0.00t
⑤自ら熱回収を行った量	0.00t
⑦自ら中間処理により減量した量	0.00t
③+④自ら埋立処分又は海洋投入処分を行った量	0.00t
⑩全処理委託量	93.63t
⑪優良認定処理業者への処理委託量	0.00t
⑫再生利用業者への処理委託量	93.63t
⑬熱回収認定業者への処理委託量	0.00t
⑭熱回収認定業者以外への処理委託量	0.00t

計画の実施状況 (産業廃棄物の種類: 汚泥)



項目	実績値
①排出量	0.00t
②+③自ら再生利用を行った量	0.00t
⑤自ら熱回収を行った量	0.00t
⑦自ら中間処理により減量した量	0.00t
③+④自ら埋立処分又は海洋投入処分を行った量	0.00t
⑩全処理委託量	0.01t
①優良認定処理業者への処理委託量	0.00t
⑫再生利用業者への処理委託量	0.01t
⑬熱回収認定業者への処理委託量	0.00t
⑭熱回収認定業者以外の熱回収を行う業者への処理委託量	0.00t

計画の実施状況 (産業廃棄物の種類: 石綿含有(安定型))



自ら直接再生利用した量
② 0.00t

自ら直接埋立処分した量
③ 0.00t

自ら中間処理した量
④ 0.00t

④のうち熱回収を行った量
⑤ 0.00t

自ら中間処理した後の残さ量
⑥ 0.00t

自ら中間処理により減量した量
⑦ 0.00t

自ら中間処理した後再生利用した量
⑧ 0.00t

自ら中間処理した後自ら埋立処分又は海洋投入処分した量
⑨ 0.00t

直接及び自ら中間処理した後の処理委託量
⑩ 1.95t

⑩のうち優良認定処理業者への処理委託量
⑪ 0.00t

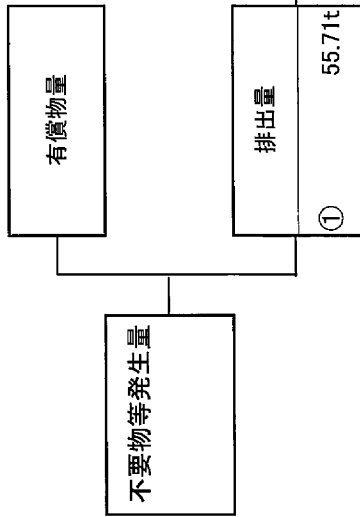
⑩のうち再生利用業者への処理委託量
⑫ 0.00t

⑩のうち熱回収認定業者への処理委託量
⑬ 0.00t

⑩のうち熱回収認定業者以外の熱解消を行った業者への処理委託量
⑭ 0.00t

項目	実績値
①排出量	1.95t
②+③自ら再生利用を行った量	0.00t
⑤自ら熱回収を行った量	0.00t
⑦自ら中間処理により減量した量	0.00t
③+④自ら埋立処分又は海洋投入処分を行った量	0.00t
⑩全処理委託量	1.95t
⑪優良認定処理業者への処理委託量	0.00t
⑫再生利用業者への処理委託量	0.00t
⑬熱回収認定業者への処理委託量	0.00t
⑭熱回収認定業者以外の熱回収を行う業者への処理委託量	0.00t

計画の実施状況 (産業廃棄物の種類:紙くず)



② 自ら直接再生利用した量 0.00t

③ 自ら直接埋立処分した量 0.00t

④ 自ら中間処理した量 0.00t

④のうち熱回収を行った量 0.00t

⑥ 自ら中間処理した後の残さ量 0.00t

⑦ 自ら中間処理により減量した量 0.00t

⑧ 自ら中間処理した後再生利用した量 0.00t

⑨ 自ら中間処理した後埋立処分又は海洋投入処分した量 0.00t

⑩ 直接及び自ら中間処理した後の処理委託量 55.71t

⑪ ⑩のうち優良認定処理業者への処理委託量 0.00t

⑫ ⑩のうち再生利用業者への処理委託量 55.71t

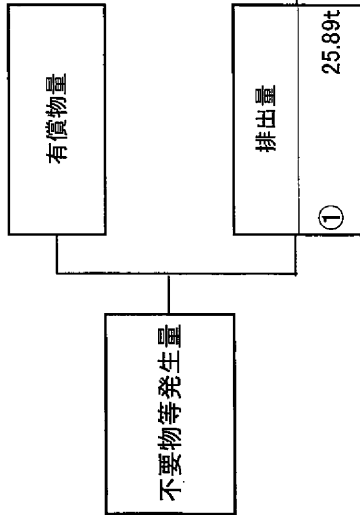
⑬ ⑩のうち熱回収認定業者への処理委託量 0.00t

⑭ ⑩のうち熱回収認定業者以外の熱解消を行った業者への処理委託量 0.00t

項目	実績値
①排出量	0.00t
②+③自ら再生利用を行った量	0.00t
⑤自ら熱回収を行った量	0.00t
⑦自ら中間処理により減量した量	0.00t
⑧+⑨+⑩自ら埋立処分又は海洋投入処分を行った量	0.00t
⑩全処理委託量	55.71t
⑪優良認定処理業者への処理委託量	0.00t
⑫再生利用業者への処理委託量	55.71t
⑬熱回収認定業者への処理委託量	0.00t
⑭熱回収認定業者以外の熱回収を行う業者への処理委託量	0.00t

計画の実施状況 (産業廃棄物の種類： 廃石膏ボード)

(第2面)



自ら直接再生利用した量	②	0.00t
-------------	---	-------

自ら直接埋立処分した量	③	0.00t
-------------	---	-------

自ら中間処理した量	④	0.00t
-----------	---	-------

④のうち熱回収を行った量	⑤	0.00t
--------------	---	-------

自ら中間処理した後の残さ量	⑥	0.00t
---------------	---	-------

自ら中間処理により減量した量	⑦	0.00t
----------------	---	-------

自ら中間処理した後再生利用した量	⑧	0.00t
------------------	---	-------

自ら中間処理した後自ら埋立処分又は海洋投入処分した量	⑨	0.00t
----------------------------	---	-------

直接及び自ら中間処理した後の処理委託量	⑩	25.89t
---------------------	---	--------

⑩のうち優良認定処理業者への処理委託量	⑪	0.00t
---------------------	---	-------

⑩のうち再生利用業者への処理委託量	⑫	25.89t
-------------------	---	--------

⑩のうち熱回収認定業者への処理委託量	⑬	0.00t
--------------------	---	-------

⑩のうち熱回収認定業者以外の熱解消を行った業者への処理委託量	⑭	0.00t
--------------------------------	---	-------

項目	実績値
①排出量	25.89t
②+③+④自ら再生利用を行った量	0.00t
⑤自ら熱回収を行った量	0.00t
⑦自ら中間処理により減量した量	0.00t
⑧+⑨+⑩自ら埋立処分又は海洋投入処分を行った量	0.00t
⑩全処理委託量	25.89t
⑪優良認定処理業者への処理委託量	0.00t
⑫再生利用業者への処理委託量	0.00t
⑬熱回収認定業者への処理委託量	0.00t
⑭熱回収認定業者以外の熱回収を行う業者への処理委託量	0.00t

備考

- 1 翌年度の6月30日までに提出すること。
- 2 「事業の種類」の欄には、日本標準産業分類の区分を記入すること。
- 3 「産業廃棄物処理計画における目標値」の欄には、項目ごとに、産業廃棄物処理計画に記載した目標値を記入すること。
- 4 第2面には、前年度の産業廃棄物の処理に関して、①～⑭の欄のそれぞれに、(1)から(14)に掲げる量を記入すること。
 - (1) ①欄 当該事業場において生じた産業廃棄物の量
 - (2) ②欄 (1)の量のうち、中間処理をせず直接自ら再生利用した量
 - (3) ③欄 (1)の量のうち、中間処理をせず直接自ら埋立処分又は海洋投入処分した量
 - (4) ④欄 (1)の量のうち、自ら中間処理をした産業廃棄物の当該中間処理前の量
 - (5) ⑤欄 (4)の量のうち、熱回収を行った量
 - (6) ⑥欄 自ら中間処理をした後の量
 - (7) ⑦欄 (4)の量から(6)の量を差し引いた量
 - (8) ⑧欄 (6)の量のうち、自ら利用し、又は他人に売却した量
 - (9) ⑨欄 (6)の量のうち、自ら埋立処分及び海洋投入処分した量
 - (10) ⑩欄 中間処理及び最終処分を委託した量
 - (11) ⑪欄 (10)の量のうち、優良認定処理業者（廃棄物の処理及び清掃に関する法律施行令第6条の11第2号に該当する者）への処理委託量
 - (12) ⑫欄 (10)の量のうち、処理業者への再生利用委託量
 - (13) ⑬欄 (10)の量のうち、認定熱回収施設設置者（廃棄物の処理及び清掃に関する法律第15条の3の3第1項の認定を受けた者）である処理業者への焼却処理委託量
 - (14) ⑭欄 (10)の量のうち、認定熱回収施設設置者以外の熱回収を行っている処理業者への焼却処理委託量
- 5 第2面の左下の表には、項目ごとに、産業廃棄物処理計画に記載したそれぞれの実績値を記入すること。
- 6 産業廃棄物の種類が2以上あるときは、産業廃棄物の種類ごとに、第2面の例により産業廃棄物処理計画の実施状況を明らかにした書面を作成し、当該書面を添付すること。
- 7 ※欄は記入しないこと。

