


# リチウムイオン電池は 正しく出してください!!



## 以下の製品に注意!

「充電できる製品」や「コンセントにつながなくても動く・光る」製品には、リチウムイオン電池が使われている可能性があります。




 コードレス掃除機のバッテリー	 加熱式たばこ・電子たばこ	 ハンディファン	 電動工具	 携帯ゲーム機
 モバイルバッテリー	 電動式おもちゃ	 スマートフォン	 作業服用ファン	 電気かみそり
				 デジタルカメラ

ごみステーションには出せません!

## 出し方は以下のとおりです!

- 製品から取り外した電池
- モバイルバッテリー

 リサイクルマークが付いているもの  
※膨らんでいない・破損していないもの

リサイクルマークが付いていないもの  
膨らんでいる・破損しているもの


(一社)JBRCの回収協力店  
※詳しくは

市役所本庁舎12階、清掃事務所、  
地区リサイクルセンター、市内の回収協力店  
(ビックカメラ・ヤマダデンキ・マツヤデンキ・DCM)



- 製品から取り外せない場合

- 加熱式・電子たばこ 燃やせないごみの日に透明または半透明の袋に入れてごみステーションへ
- それ以外 **リチウムイオン電池がついたまま、小型家電の無料回収へ**  
難しい場合は、燃やせないごみの日に黄色の指定ごみ袋に入れてごみステーションへ

回収拠点はこちら 

## 電池を出す際の注意点

- 出来るだけ使い切ってから出して下さい。
- ビニールテープ等で端子の接触部分を絶縁して出して下さい。



### 誤った出し方が大きな火事につながります!



ごみ収集車で発火した写真