

資源とごみの分け方・出し方一覧

ごみは収集日の朝、8時30分までに出してください。

- 「燃やせるごみ」と「燃やせないごみ」は、必ず有料の「札幌市指定ごみ袋」で出してください。
- 無料のものは、透明または半透明の袋に入れて出してください。
- 収集日は、お住まいの地区によって異なります。各地区の「家庭ごみ収集日カレンダー」で確認してください。

エコだし…回収拠点にお持ちいただくと、リサイクルできます。詳しくは P20 以降をご覧ください。



指定ごみ袋

ごみステーションに出せないもの P16~18

下記のものは、市では収集できません。販売店やメーカー、専門業者に処理を依頼してください。

- 家電4品目(テレビ・冷蔵庫・冷凍庫・洗濯機・衣類乾燥機、エアコン)
- パソコン(デスクトップ型・一体型・ノート型・ディスプレイ)
- 処理困難物・危険物(タイヤ・バッテリー・消火器 など)
- 一時多量ごみ(引越しごみ など)
- 店舗・事業所などの事業活動に伴って出るごみ
- 請負工事から出たごみ

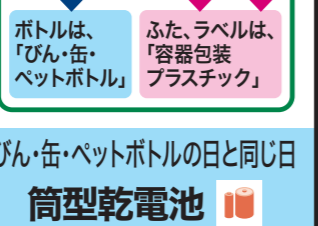



週に1回
曜日
容器包装プラスチック
無料 P7



このマークを目印にしてください。
固形物が落ちる程度に水ですすいでから出してください。

週に1回
曜日
びん・缶・ペットボトル
無料 P8



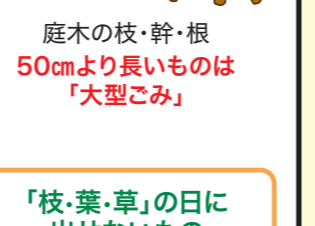

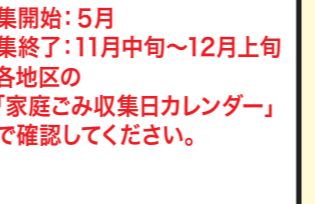
コイン電池 P12、ボタン電池・小型充電式電池 P20 は出せません。
筒型乾電池

2週に1回
曜日
雑がみ
無料 P9



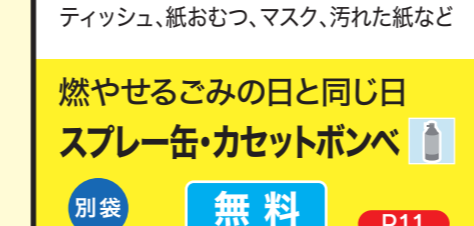
「雑がみ」の日に出せないもの
新聞、雑誌、ダンボール
「集団資源回収」または「回収拠点」に出してください。

4週に1回
曜日
枝・葉・草
無料 P10



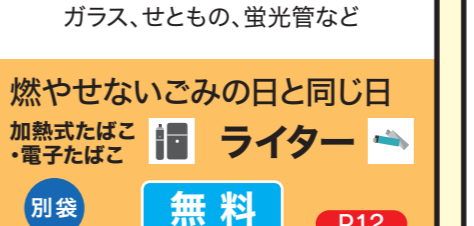

「枝・葉・草」の日に出せないもの
材木類、木製品、竹、笹
大きさにより「燃やせるごみ」または「大型ごみ」
野菜、果実(果物)

週に2回
曜日
燃やせるごみ
有料 P11



燃やせるごみの日と同じ日
スプレー缶・カセットボンベ
別袋 無料 P11
穴をあけずに出してください。
スプレー缶、カセットボンベ(中身を使い切ったもの)

4週に1回
曜日
燃やせないごみ
有料 P12



燃やせないごみの日と同じ日
加熱式たばこ・電子たばこ・ライター
別袋 無料 P12
加熱式たばこ・電子たばこ・ライターは同じ袋に入れて出せます。
加熱式たばこ・電子たばこ、ライター(ライターは中身を使い切ったもの)

週に1回
事前申込み
大型ごみ
戸別有料 P13~14



たんす、いす、ソファ、ベッド、布団など
まだ十分使える木製家具類、自転車、子ども用遊具は、リユース(再利用)収集の対象になります。
(処理手数料は大型ごみと同額です。)

事前に申込みが必要です。
収集希望日の2週間前から2日前(清田区は4日前)の16時30分までにお申し込みください。

インターネット受付
24時間365日申込みが可能です。クレジットカードなどの電子決済もご利用いただけます。
インターネット受付サイト
電話受付
大型ごみ収集センター
☎281-8153
※耳や言葉の不自由な方は FAX281-4622
【受付時間】9:00~16:30
日曜・年末年始を除き、土曜・祝日も受け付けます。